



## ÅRSREGNSKAPET FOR REGNSKAPSÅRET 2023 - GENERELL INFORMASJON

### Enheten

Organisasjonsnummer: 937 087 977  
Organisasjonsform: Aksjeselskap  
Foretaksnavn: PLANTASJEN NORGE AS  
Forretningsadresse: Trondheimsveien 38A  
2013 SKJETTEN

### Regnskapsår

Årsregnskapets periode: 01.01.2023 - 31.12.2023

### Konsern

Morselskap i konsern: Ja  
Konsernregnskap lagt ved: Nei

### Regnskapsregler

Regler for små foretak benyttet: Nei  
Benyttet ved utarbeidelsen av årsregnskapet til selskapet: Forenklet IFRS

### Årsregnskapet fastsatt av kompetent organ

Bekreftet av representant for selskapet: Monika Mellum  
Dato for fastsettelse av årsregnskapet: 21.05.2024

### Grunnlag for avgivelse

År 2023: Årsregnskapet er elektronisk innlevert  
År 2022: Tall er hentet fra elektronisk innlevert årsregnskap fra 2023

*Det er ikke krav til at årsregnskapet m.v. som sendes til Regnskapsregisteret er undertegnet. Kontrollen på at dette er utført ligger hos revisor/enhetens øverste organ. Sikkerheten ivaretas ved at innsender har rolle/rettighet for innsending av årsregnskapet via Altinn, og ved at det bekreftes at årsregnskapet er fastsatt av kompetent organ.*

Brønnøysundregistrene, 17.07.2025



## Resultatregnskap

Beløp i: NOK	Note	2023	2022
<b>RESULTATREGNSKAP</b>			
<b>Inntekter</b>			
Salgsinntekt	1,2	2 466 034 000	2 477 665 000
Annen driftsinntekt	2	88 808 000	75 295 000
<b>Sum inntekter</b>		<b>2 554 842 000</b>	<b>2 552 960 000</b>
<b>Kostnader</b>			
Varekostnad	3	1 383 085 000	1 213 892 000
Lønnskostnad	4	475 060 000	447 616 000
Avskrivning på varige driftsmidler og immaterielle eiendeler	5,6,7	554 426 000	281 283 000
Annen driftskostnad	2,7,8,9	360 357 000	408 402 000
<b>Sum kostnader</b>		<b>2 772 928 000</b>	<b>2 351 193 000</b>
<b>Driftsresultat</b>		<b>-218 086 000</b>	<b>201 767 000</b>
<b>Finansinntekter og finanskostnader</b>			
Inntekt på investering i datterselskap og tilknyttet selskap	10	0	306 000
Annen finansinntekt	11	36 778 000	68 453 000
<b>Sum finansinntekter</b>		<b>36 778 000</b>	<b>68 759 000</b>
Annen finanskostnad	11	144 127 000	126 297 000
<b>Sum finanskostnader</b>		<b>144 127 000</b>	<b>126 297 000</b>
<b>Netto finans</b>		<b>-107 349 000</b>	<b>-57 538 000</b>
<b>Ordinært resultat før skattekostnad</b>		<b>-325 435 000</b>	<b>144 229 000</b>
Skattekostnad på ordinært resultat	12	-15 848 000	32 034 000
<b>Ordinært resultat etter skattekostnad</b>		<b>-309 587 000</b>	<b>112 195 000</b>
<b>Årsresultat</b>		<b>-309 587 000</b>	<b>112 195 000</b>
<b>Overføringer og disponeringer</b>			
Overføringer til/fra annen egenkapital		-309 587 000	112 195 000
<b>Sum overføringer og disponeringer</b>		<b>-309 587 000</b>	<b>112 195 000</b>



## Balanse

Beløp i: NOK	Note	2023	2022
<b>BALANSE - EIENDELER</b>			
<b>Anleggsmidler</b>			
<b>Immaterielle eiendeler</b>			
Immaterielle eiendeler	6	836 249 000	846 804 000
Goodwill	6	1 275 180 000	1 523 837 000
<b>Sum immaterielle eiendeler</b>		<b>2 111 429 000</b>	<b>2 370 641 000</b>
<b>Varige driftsmidler</b>			
Tomter, bygninger og annen fast eiendom	5	158 025 000	137 608 000
Bruksrettigheter	7	1 426 795 000	1 504 742 000
Driftsløsøre, inventar, verktøy, kontormaskiner og lignende	5	23 912 000	27 448 000
<b>Sum varige driftsmidler</b>		<b>1 608 732 000</b>	<b>1 669 798 000</b>
<b>Finansielle anleggsmidler</b>			
Investering i datterselskap	10	485 886 000	429 023 000
Lån til foretak i samme konsern	14	239 074 000	270 055 000
Investeringer i tilknyttet selskap	10		4 641 000
Investeringer i aksjer og andeler	10	64 000	64 000
<b>Sum finansielle anleggsmidler</b>		<b>725 024 000</b>	<b>703 783 000</b>
<b>Sum anleggsmidler</b>		<b>4 445 185 000</b>	<b>4 744 222 000</b>
<b>Omløpsmidler</b>			
<b>Varer</b>			
Varer	3	317 820 000	450 998 000
<b>Sum varer</b>		<b>317 820 000</b>	<b>450 998 000</b>
<b>Fordringer</b>			
Kundefordringer	16,17	6 257 000	11 855 000
Andre fordringer	17,18	22 454 000	52 022 000
Konsernfordringer	14	27 458 000	164 843 000
<b>Sum fordringer</b>		<b>56 169 000</b>	<b>228 720 000</b>
<b>Bankinnskudd, kontanter og lignende</b>			
Bankinnskudd, kontanter og lignende	19	35 278 000	25 883 000
<b>Sum bankinnskudd, kontanter og lignende</b>		<b>35 278 000</b>	<b>25 883 000</b>



## Balanse

Beløp i: NOK	Note	2023	2022
Sum omløpsmidler		409 267 000	705 601 000
<b>SUM EIENDELER</b>		<b>4 854 452 000</b>	<b>5 449 823 000</b>
<b>BALANSE - EGENKAPITAL OG GJELD</b>			
<b>Egenkapital</b>			
<b>Innskutt egenkapital</b>			
Selskapskapital	13,20	31 850 000	31 850 000
Overkurs	13	5 875 000	5 875 000
Annen innskutt egenkapital	13	40 263 000	40 263 000
<b>Sum innskutt egenkapital</b>		<b>77 988 000</b>	<b>77 988 000</b>
<b>Opptjent egenkapital</b>			
Annen egenkapital	13	2 274 604 000	2 584 191 000
<b>Sum opptjent egenkapital</b>		<b>2 274 604 000</b>	<b>2 584 191 000</b>
<b>Sum egenkapital</b>		<b>2 352 592 000</b>	<b>2 662 179 000</b>
<b>Gjeld</b>			
<b>Langsiktig gjeld</b>			
Utsatt skatt	12	64 757 000	79 575 000
<b>Sum avsetninger for forpliktelser</b>		<b>64 757 000</b>	<b>79 575 000</b>
<b>Annen langsiktig gjeld</b>			
Langsiktig leieforpliktelse	7	1 441 039 000	1 500 379 000
<b>Sum annen langsiktig gjeld</b>		<b>1 441 039 000</b>	<b>1 500 379 000</b>
<b>Sum langsiktig gjeld</b>		<b>1 505 796 000</b>	<b>1 579 954 000</b>
<b>Kortsiktig gjeld</b>			
Leverandørgjeld	17	75 136 000	68 028 000
Betalbar skatt		-97 000	0
Skyldige offentlige avgifter		77 429 000	73 753 000
Kortsiktig konserngjeld	14	549 940 000	760 372 000
Annen kortsiktig gjeld	17,18	95 474 000	106 974 000
Kortsiktig leieforpliktelse	7	198 181 000	198 563 000



## Balanse

<b>Beløp i: NOK</b>	<b>Note</b>	<b>2023</b>	<b>2022</b>
Sum kortsiktig gjeld		996 063 000	1 207 690 000
 Sum gjeld		 2 501 859 000	 2 787 644 000
 <b>SUM EGENKAPITAL OG GJELD</b>		 <b>4 854 451 000</b>	 <b>5 449 823 000</b>



Admincontrol

## List of Signatures Page 1/1

### Plantasjen Norge AS -Styrets årsberetning 2023.pdf

Name	Method	Signed at
Brandhaug, Hege Ekelund	BANKID	2024-05-22 09:33 GMT+02
Jesper Lien	MitID	2024-05-21 11:57 GMT+02
NILS ERIKSSON	BANKID	2024-05-21 11:28 GMT+02
Mellum, Monika	BANKID	2024-05-21 10:54 GMT+02



This file is sealed with a digital signature. The seal is a guarantee for the authenticity of the document.

External reference: 4186BAD464E7473F9DB56293FDA4C75D



## PLANTASJEN NORGE AS

Styrets årsberetning for 2023

### Virksomhetens art

Plantasjen Norge AS har som formål å drive handels- og konsulentvirksomhet og alt annet som står i forbindelse med dette, herunder deltagelse i andre selskaper. Selskapet hadde per 31.12.2023; 70 utsalgssteder i Norge, driftskontor på Skedsmo samt regnskapsavdeling hos morselskapet på Kongsvinger. Selskapet har Kongsvinger kommune som forretningsadresse.

### Fortsatt drift

Forutsetningen om fortsatt drift er til stede og årsregnskapet for 2023 er satt opp under denne forutsetning. Styret vurderer den underliggende driften av butikkene å være god, og at den vil generere et driftsresultat tilsvarende samme nivå som tidligere år.

Etter fusjonene i 2020 har Plantasjen Norge AS valgt å avlegge årsregnskapet i henhold til regnskapslovens § 3-9 og Forskrift om forenklet IFRS fastsatt av finansdepartementet 21. januar 2008. Dette innebærer i hovedsak at innregning om måling følger internasjonale regnskapsstandarder (IFRS fastsatt av EU) og presentasjon og noteopplysninger er i henhold til norske regnskapsregler og god regnskapsskikk for øvrig.

Selskapets bokførte egenkapital gikk fra tkr 2.662.179 per 31.12.2022, til tkr. 2.352.592 per 31.12.2023.

Styret presiserer at det normalt er betydelig usikkerhet knyttet til vurderinger av fremtidige forhold.

Styret har vurdert likviditetssituasjonen og er av den oppfatning av at selskapet er i stand til å håndtere sine forpliktelser.

Plantasjen har en styre- og styreansvarforsikring som dekker tapet til enhver forsikret person og selskapet som følge av ethvert krav rettet mot en forsikret person.

Plantasjen Norge AS faller inn under kravene i Åpenhetsloven, og rapporten er publisert på Plantasjens hjemmeside. Plantasjen konsernet har et pågående arbeid på dette, og det blir beskrevet i bærekrafts rapporten til Plantasjen Holding konsern, «Plantasjen Holding Annual and Sustainability report 2023»..

### Arbeidsmiljø

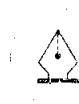
Selskapets arbeidsmiljø vurderes som godt. Sykefraværet i 2023 var omtrent på samme nivå som i 2022, fra ca 6,8% i 2022 til ca 6,42 % i 2023. I 2023 var det totalt 5 arbeidsulykker med personskade som forårsaket fravær, de fleste fraværene var på få dager.

### Likestilling

Selskapet bestreber balanse mellom kjønnene blant sine ansatte og ledere. Selskapet hadde i 2022 totalt en andel på 838 kvinner og 368 menn blant sine ansatte. Hvorav 116 kvinner er og 73 menn er midlertidig ansatt. I styret har vi 2 representanter og de er begge kvinner.

### Rapport om arbeidet for å fremme likestilling og hindre diskriminering

Plantasjen har satt seg som mål å arbeide aktivt, målrettet og planmessig for å fremme likestilling, hindre diskriminering på grunn av kjønn, graviditet, permisjon ved fødsel eller



This file is sealed with a digital signature.  
The seal is a guarantee for the authenticity of the document.

Document ID:  
41968A046417473F90B56293F DA4C75E1



adopsjon, omsorgsoppgaver, etnisitet, religion, livssyn, funksjonsnedsettelse, seksuell orientering, kjønnsidentitet, kjønnsuttrykk eller kombinasjoner av disse grunnlagene, og søke å hindre trakassering, seksuell trakassering og kjønnsbasert vold. Dette er i samsvar med likestillings- og diskrimineringsloven § 26.

Virksomheten har gjennomført en vurdering av om der finnes en risiko for diskriminering eller andre hindre for likestilling.

Risikovurderingen viste følgende:

Våre medarbeidere i Plantasjen er stadig mer mangfoldig gruppe mennesker. Å sikre oss de beste medarbeiderne, og få et mangfold av perspektiver i organisasjonen er helt nødvendig for å levere gode leveranser til våre kunder, for å nå våre felles mål og sikre et stimulerende arbeidsmiljø for alle.

Den risiko for diskriminering som er identifisert, anses å ha sammenheng med følgende:

- Plantasjen har lokasjoner spredt i byer og tettsteder med ulikt utgangspunkt
- Plantasjen har mange ledere med ulik kunnskap
- Plantasjen har mange butikker/varehus med ulikt layout og ulik mulighet for tilrettelegging
- Våre medarbeidere i butikk håndterer mange forskjellige kunder i løpet av en arbeidsdag, noe som gjør dem utsatt for mulig trakassering
- Til nå har Plantasjen hatt dårlig datakvalitet med medarbeiderinformasjon
- Det finnes ikke nok data til å gjøre analyse på forfremmelse, opprykk og mangfold i Plantasjen. I løpet av 2024 vil vi prioritere dette ved vurdering av våre HR-system for fremtiden.
- Mangfold er satt på dagsorden og det utarbeides nå mangfoldsrapporter per halvår basert på de dataene vi har i dag. Dette særlig som et verktøy i fremtidige rekrutteringer når det gjelder sammensetning av alder, kjønn og kompetanse i våre butikker.

Kartleggingen av lønnsforhold fordelt etter kjønn er gjennomført og det viste at det er noen forskjeller mellom menn og kvinner, og vi jobber kontinuerlig for at forskjellen skal jevnes enda mer ut.

Gjennomsnittslønn ansatte med personalansvar på Servicekontor.

Menn ligger i snitt 7,99% høyere i lønn enn kvinner, mot 9 % i 2022.

Gjennomsnittslønn ansatte uten personalansvar på Servicekontor.

Menn ligger i snitt 18,96 % høyere i lønn enn kvinner, mot 22,8 % i 2022

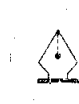
Gjennomsnittslønn butikkleder

Menn ligger i snitt 8,57 % høyere lønn enn kvinner, mot 4,9 % i 2022. Noe av avviket skyldes oppkjøpte butikker med mannlige butikksjefer. Disse var ikke tatt med i beregninger 2022.

Gjennomsnittslønn for ledere i virksomheten

Menn ligger i snitt 8,28% høyere enn kvinner mot 6,7 % i 2022.

I grupperingene for gjennomsnittslønnen mellom kvinner og menn vil det forekomme sammensetninger av ansatte innenfor ulike stillingsnivåer, utdanning og fagkompetanse. Som vil påvirke bilde av gjennomsnittslønn mellom kvinner og menn.



This file is sealed with a digital signature.  
The seal is a guarantee for the authenticity of the document

Document ID  
41968A046417473F90B56293F DA4C75E1

Gjennomsnitt antall uker foreldrepermisjon  
Kvinner 20 uker – Menn 13 uker

Virksomheten har iverksatt tiltak for å motvirke diskriminering og bidra til økt likestilling og mangfold. Følgende tiltak er gjennomført:

- Rekrutteringsprosesser:
  - Alle rekrutteringsprosesser kjøres gjennom vår rekrutteringsportal ReachMee:
  - For å sikre en objektiv, kompetansebasert og ikke-diskriminerende prosess benytter
  - Plantasjen arbeidspsykologiske tester på rekrutteringsprosesser i butikk, med screening som kandidater vil få tilsendt så snart vi har mottatt en søknad.
  - I våre stillingsannonser bruker Plantasjen et kjønnsnøytralt språk og vi benytter bilder som viser at vi er en mangfoldig virksomhet med medarbeidere med ulik etnisk bakgrunn.
  - Plantasjen har mal for gjennomføring av intervju. Malene er tilgjengelig for alle ledere i lederhåndboken. Malen skal sikre at vi ikke spør diskriminerende spørsmål og at kandidater blir stilt noen lunde de samme spørsmålene.
- Å beholde våre medarbeidere:
  - Kartlegge utviklingspotensialer og ambisjoner hos medarbeiderne
  - Sikre at forfremmelse gis på grunn av evner, prestasjoner, arbeidsoppgaver, kompetanse og kvalifikasjoner og erfaringer
  - Sikre at ledere ser talenter, uavhengig av personlige forhold; slik som kjønn, graviditet, permisjon ved fødsel eller adopsjon, omsorgsoppgaver, etnisitet, religion, livssyn, funksjonsnedsettelse, seksuell orientering, kjønnsidentitet, kjønnsuttrykk, eller kombinasjoner av disse.
  - Varsling:
    1. Tjenestevei: Varsling skal i utgangspunktet skje til nærmeste overordnede, eller til leder høyere opp i linjen. Et godt råd for å sikre forsvarlig varsling er å gå tjenestevei. Uavhengig av hvem du varsler til, kan du også alltid varsle til verneombud og tillitsvalgte.
    2. Kryptert varslingskanal med varslingsmottak: Dersom det ikke er hensiktsmessig å gå tjenestevei skal varsleren bruke vår krypterte varslingskanal som er tilgjengelig på intranett. Varslingen vil deretter behandles av varslingsmottaket.

## Vurdering

Plantasjens styre har vurdert den faktiske tilstanden når det gjelder likestilling i virksomheten og mener den er tilfredsstillende. Dette er noe som virkelig er på dagsorden og som jobbes kontinuerlig med for å sikre at Plantasjen enda tydeligere arbeider aktivt og planmessig med gode rutiner, prosedyrer og systemer som reduserer risiko for diskriminering og hindre for likestilling i vår organisasjon.

Årsaken til dagens situasjon er at Plantasjen har fått på plass viktige elementer i arbeidet og at det nå er klart for å jobbe enda bredere.

Som en oppfølging av vurderingene ovenfor, vil Plantasjen:

- Definere rammeverk for mangfoldarbeidet: Hva betyr mangfoldarbeidet for oss? Hva er våre utfordringer? Hvordan skal vi jobbe målrettet med det på et overordnet nivå?



This file is sealed with a digital signature.  
The seal is a guarantee for the authenticity  
of the document

Document ID:  
41968A046417473F90B56293F DA4C75E1



Hva er Plantasjens behov? Hvordan knytte arbeidet mot verdier, mål og forretningside? Dette arbeidet er startet høsten 2023, rapporter og resultat av dette arbeidet vil synliggjøres ila 2024.

- Sette tiltak, gode mål og jobbe enda mer systematisk mangfold og inkludering
- Plantasjen skal være tydelige i kommunikasjonen ut til organisasjonen om hvordan vi arbeider med mangfold og inkludering

### Ytre miljø

Mens planter som selges av selskapet har en direkte positiv innvirkning på miljø, er det også effekter fra operasjoner kontrollert av konsernet, fra produksjon og logistikk kontrollert av leverandører, samt fra kundenes bruk av produktene. Gruppen vurderer kontinuerlig verdikjedens miljøpåvirkning til plante- og tilbehørsvirksomheten, for å jobbe med de mest relevante aspektene ved operasjonen.

### Finansiell risiko

Selskapet er utsatt for valutarisiko relatert til innkjøp i utenlandsk valuta. Selskapets strategi er å redusere valutaeksponeringen gjennom valutasikringer for innkjøp i utenlandsk valuta. Selskapets kreditt risiko er svært begrenset da konsernets salg i all vesentlighet er kontant- og kredittkortsalg i selskapets butikker. Selskapets likviditetsrisiko kjennetegnes ved store sesongsvingninger, og er ivaretatt med kreditter hos bankene gjennom konsernkonto og kredittavtalene for konsernet.

### Redegjørelse for årsregnskapet

Selskapets salgsinntekter gikk fra tkr 2.477.665 i 2022 til tkr 2.466.034 i 2023. Resultat etter skatt ble i 2023 et underskudd på tkr 309.587 mot et overskudd på tkr 112.195 i 2022. Selskapets kontantstrøm fra operasjonelle aktiviteter har økt sammenlignet med 2022. Dette skyldes hovedsaklig høyere arbeidskapital, sammenlignet med fjoråret. Kontantstrømmen fra investeringsaktiviteter er lavere i 2023 enn 2022, og dette skyldes høyere investeringer i driftsmidler og immaterielle eiendeler, lavere tilbakebetaling lån til morselskap.

Årsregnskapet med noter gir et fullstendig bilde av selskapets drift i 2023.

### Hendelser etter årets utgang

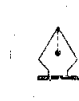
Det har etter regnskapsårets slutt ikke inntruffet forhold av vesentlig betydning for stilling og resultat.

### Redegjørelse for fremtidsutsikter

Selskapets omsetning og resultat ble i 2023 redusert i forhold til 2022. Dette skyldes positiv virkning av pandemi i 2021, og generelt høyere kostnader i 2022.

Selskapet utvikler sine eksisterende butikker, samt nye kanaler og tilbud for å forbedre kundeopplevelsen og for å møte den økte konkurransen. Aktiviteter for å effektivisere driften pågår, og styret er derfor av den oppfatning at det ligger til rette for resultatfremgang over tid.

Den generelle oppfatning om de økonomiske utsiktene for 2023 videreføres, det er inflasjonspress på priser som kan påvirke vår kundegruppe negativt i 2024. For å møte en mer usikker fremtid har konsernet sent i 2022 satt i gang kostnadsbesparende tiltak for å redusere kostnadsbasen frem til 2024 med forventet generelt lavere kundebruk, og en fortsatt utfordrende markedssituasjon.



This file is sealed with a digital signature.  
The seal is a guarantee for the authenticity of the document.

Document ID  
41968A046417473F90B56293F DA4C75D



Styret presiserer at det normalt er betydelig usikkerhet knyttet til vurderinger av fremtidige forhold.

### Resultatdisponering

Styret foreslår følgende disponering av årets resultat:

Overført fra annen egenkapital	tkr. – 309.587,-
<b>Sum disponert</b>	<b><u>tkr. - 309.587,-</u></b>

Skedsmo, 21.05.2024

\_\_\_\_\_  
Jesper Lien  
Styrets leder/Daglig leder

\_\_\_\_\_  
Nils Eriksson  
Styremedlem

\_\_\_\_\_  
Monika Mellum  
Styremedlem

\_\_\_\_\_  
Hege Brandhaug  
Styremedlem ansattrepresentant



- This file is sealed with a digital signature.  
- The seal is a guarantee for the authenticity  
of the document.

Document ID:  
41968A0M64E7473F90B56293F DA4C75E0



Admincontrol

## List of Signatures Page 1/1

### Plantasjen Norge AS - Årsregnskap 2023.pdf

Name	Method	Signed at
Brandhaug, Hege Ekelund	BANKID	2024-05-22 09:34 GMT+02
Jesper Lien	MitID	2024-05-21 11:57 GMT+02
NILS ERIKSSON	BANKID	2024-05-21 11:27 GMT+02
Mellum, Monika	BANKID	2024-05-21 10:55 GMT+02



This file is sealed with a digital signature. The seal is a guarantee for the authenticity of the document.

External reference: BB5713B418114732854A50A53C84FD43



## PLANTASJEN NORGE AS OPPSTILLING AV TOTALTRESULTAT tall i hele tusen

	Note	2023	2022
Salgsinntekt	1,2	2 466 034	2 477 665
Annen driftsinntekt	2	88 808	75 295
<b>Sum driftsinntekt</b>		<b>2 554 843</b>	<b>2 552 961</b>
Varekostnad	3	1 383 085	1 213 892
Lønnskostnad	4	475 060	447 616
Avskrivninger og nedskrivninger på anleggsmidler	5,6,7	554 426	281 283
Annen driftskostnad	2,7,8	359 249	411 878
Andre inntekter og tap	9	1 108	-3 476
<b>Driftsresultat</b>		<b>-218 086</b>	<b>201 767</b>
Inntekt på investering i tilknyttede selskap	10	-	306
Finansinntekter	11	36 778	68 453
Finanskostnader	11	144 127	126 297
<b>Netto finansposter</b>		<b>-107 349</b>	<b>-57 539</b>
<b>Ordinært resultat før skatt</b>		<b>-325 435</b>	<b>144 228</b>
Skattekostnad	12	-15 848	32 034
<b>Årsresultat</b>		<b>-309 587</b>	<b>112 195</b>
	Note	2023	2022
Årsresultat		-309 587	112 195
Utvidet resultat for perioden	13	-	-
<b>Årets totalresultat</b>		<b>-309 587</b>	<b>112 195</b>



- This file is sealed with a digital signature.  
- The seal is a guarantee for the authenticity  
of the document.

Document ID:  
B85713E418114732254A65A53384F5C5



**PLANTASJEN NORGE AS**  
**RESULTATREGNSKAP**  
tall i hele tusen

	Note	2023	2022
Årsresultat		-309 587	112 195
Utvidet resultat for perioden	13	-	-
<b>Årets totalresultat</b>		<b>-309 587</b>	<b>112 195</b>



- This file is sealed with a digital signature.  
- The seal is a guarantee for the authenticity  
of the document.

Document ID:  
8B5713E418114782254A60A53C84F5C5



## PLANTASJEN NORGE AS

### BALANSE PR. 31.12

tall i hele tusen

	Note	2023	2022
<b>EIENDELER</b>			
<b>Anleggsmidler</b>			
<i>Immaterielle eiendeler</i>			
Goodwill	6	1 275 180	1 523 837
Immaterielle eiendeler	6	836 249	846 804
<b>Sum immaterielle eiendeler</b>		<b>2 111 429</b>	<b>2 370 641</b>
<i>Varige driftsmidler</i>			
Tomter, bygninger, bygningsmessig inventar	5	158 025	137 608
Driftsløsøre, inventar, kontormaskiner o.l.	5	23 912	27 448
Bruksrettigheter	7	1 426 795	1 504 742
<b>Sum varige driftsmidler</b>		<b>1 608 731</b>	<b>1 669 799</b>
<i>Finansielle anleggsmidler</i>			
Investeringer i datterselskap	10	485 886	429 023
Investeringer i aksjer og andeler	10	64	4 705
Lån til foretak i samme konsern	14	239 074	270 055
<b>Sum finansielle anleggsmidler</b>		<b>725 025</b>	<b>703 783</b>
<b>Sum anleggsmidler</b>		<b>4 445 185</b>	<b>4 744 223</b>
<b>Omløpsmidler</b>			
<i>Lager av varer og annen beholdning</i>			
	3	317 820	450 998
<i>Fordringer</i>			
Kundefordringer	16,17	6 257	11 855
Fordringer til konsernselskaper	14	27 458	164 843
Andre fordringer	17,18	22 454	52 022
<b>Sum fordringer</b>		<b>56 168</b>	<b>228 720</b>
Bankinnskudd, kontanter o.l.	19	35 279	25 883
<b>Sum omløpsmidler</b>		<b>409 267</b>	<b>705 601</b>
<b>SUM EIENDELER</b>		<b>4 854 452</b>	<b>5 449 823</b>



This file is sealed with a digital signature.  
The seal is a guarantee for the authenticity  
of the document.

Document ID:  
B85713E478114732254A65A53384F5C5



## PLANTASJEN NORGE AS

### BALANSE PR. 31.12.

tall i hele tusen

	Note	2023	2022
<b>EGENKAPITAL OG GJELD</b>			
<b>EGENKAPITAL</b>			
<i>Innskutt egenkapital</i>			
Aksjekapital (4.550.000 aksjer à kr 7.)	13,20	31 850	31 850
Annen innskutt egenkapital	13	40 263	40 263
Overkurs	13	5 875	5 875
<b>Sum innskutt egenkapital</b>		<b>77 988</b>	<b>77 988</b>
<i>Oppjent egenkapital</i>			
Annen egenkapital	13	2 274 604	2 584 191
<b>Sum opptjent egenkapital</b>		<b>2 274 604</b>	<b>2 584 191</b>
<b>Sum egenkapital</b>		<b>2 352 592</b>	<b>2 662 179</b>
<b>GJELD</b>			
<i>Avsetning for forpliktelser</i>			
Utsatt skatt	12	64 757	79 575
<b>Sum avsetninger for forpliktelser</b>		<b>64 757</b>	<b>79 575</b>
<i>Langsiktig gjeld</i>			
Langsiktig leieforpliktelse	7	1 441 039	1 500 379
<b>Sum langsiktig gjeld</b>		<b>1 441 039</b>	<b>1 500 379</b>
<i>Kortsiktig gjeld</i>			
Gjeld til kredittinstitusjoner		-	-
Leverandørgjeld	17	75 136	68 028
Gjeld til konsernselskaper	14	549 940	760 372
Betalbar skatt	12	-97	-
Skyldige offentlige avgifter		77 429	73 753
Kortsiktig leieforpliktelse	7	198 181	198 563
Annen kortsiktig gjeld	17,18	95 474	106 974
<b>Sum kortsiktig gjeld</b>		<b>996 064</b>	<b>1 207 690</b>
<b>Sum gjeld</b>		<b>2 501 859</b>	<b>2 787 644</b>
<b>SUM EGENKAPITAL OG GJELD</b>		<b>4 854 451</b>	<b>5 449 823</b>

Skedsmo, 21.05.2024

Jesper Lien  
Styrets leder / Daglig leder

Monika Mellum  
Styremedlem

Nils Eriksson  
Styremedlem

Hege Brandhaug  
Styremedlem  
ansattrepresentant



This file is sealed with a digital signature.  
The seal is a guarantee for the authenticity  
of the document.

Document ID:  
B85713E418114782254A65A53C84F5C5



## PLANTASJEN NORGE AS

### EGENKAPITAL PR. 31.12.

tall i hele tusen

	Note	Aksjekapital	Annen innskutt egenkapital	Sam innskutt egenkapital	Annen egenkapital	Sum opplyst egenkapital	Sum Egenkapital
<i>Beløp i hele tusen</i>							
Egenkapital 01.01.2022		31 850	46 138	77 988	2 599 838	2 999 838	2 677 826
Årets resultat		-	-	-	112 195	112 195	112 195
Avgitt konsernbidrag etter skatt		-	-	-	-127 842	-127 842	-127 842
<b>Totalresultat for perioden</b>		-	-	-	112 195	112 195	112 195
Egenkapital 31.12.2022	13	31 850	46 138	77 988	2 584 191	2 584 191	2 662 179

	Note	Aksjekapital	Annen innskutt egenkapital	Sam innskutt egenkapital	Annen egenkapital	Sum opplyst egenkapital	Sum Egenkapital
<i>Beløp i hele tusen</i>							
Egenkapital 01.01.2023		31 850	46 138	77 988	2 584 191	2 584 191	2 662 179
Avgitt konsernbidrag etter skatt		-	-	-	-	-	-
Årets resultat		-	-	-	-309 587	-309 587	-309 587
Utviklet resultat for perioden		-	-	-	-	-	-
<b>Totalresultat for perioden</b>		-	-	-	-309 587	-309 587	-309 587
Egenkapital 31.12.2023	13	31 850	46 138	77 988	2 274 604	2 274 604	2 352 592



This file is sealed with a digital signature.  
The seal is a guarantee for the authenticity of the document.

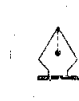
Document ID:  
B85713E410114782254A65A53C84F5C5



## Plantasjen Norge AS KONTANTSTRØMOPPSTILLING

tall i hele tusen

	Note	2023	2022
<b>Kontantstrømmer fra operasjonelle aktiviteter</b>			
Resultat før skattekostnad		-325 435	144 228
Periodens betalte skatt		933	-62 685
Avskrivning varige driftsmidler og immaterielle eiendeler	5,6,7	303 377	280 045
Nedskrivning varige driftsmidler og immaterielle eiendeler	5,6,7	251 049	1 238
Nedskrevet andel tilknyttet selskap		4 633	-
Endring i varelager	3	133 178	-186 751
Endring i kundefordringer	16	5 598	3 592
Endring i leverandørgjeld		7 108	12 258
Endring i andre tidsavgrensningsposter		91 499	-309 839
<b>Netto kontantstrøm fra operasjonelle aktiviteter</b>		<b>471 940</b>	<b>-117 914</b>
<b>Kontantstrømmer fra investeringsaktiviteter</b>			
Investeringer i varige driftsmidler	5	-49 811	-42 940
Investeringer i immaterielle eiendeler	6	-41 690	-42 259
Utbetaling av aksjereielskudd til datterselskap		-56 863	-26 168
Utbetalinger ved kjøp av aksjer		-	-41 617
Utbetalinger utlån til foretak i samme konsern	14	30 981	136 200
Inntekt på investering i tilknyttet selskap	10	-	-306
<b>Netto kontantstrøm fra investeringsaktiviteter</b>		<b>-117 383</b>	<b>-17 090</b>
<b>Kontantstrømmer fra finansieringsaktiviteter</b>			
Netto endring i kassekreditt		-36 792	421 094
Nedbetaling av leieforpliktelser	7	-202 388	-184 162
Renter av leieforpliktelser	7	-105 981	-109 124
<b>Netto kontantstrøm fra finansieringsaktiviteter</b>		<b>-345 161</b>	<b>127 808</b>
Netto endring i kontanter og kontantekvivalenter		9 396	-7 196
Beholdning av kontanter og kontantekvivalenter ved periodens begynnelse		25 883	33 079
<b>Beholdning av kontanter og kontantekvivalenter ved periodens slutt</b>		<b>35 279</b>	<b>25 883</b>



This file is sealed with a digital signature.  
The seal is a guarantee for the authenticity  
of the document.

Document ID:  
B85713E410114782254A60A53384F6C5



## PLANTASJEN NORGE AS

### NOTER TIL REGNSKAPET FOR 2023

#### REGNSKAPSPRINSIPPER

Årsregnskapet er avlagt i henhold til regnskapslovens § 3-9 og Forskrift om forenklet IFRS fastsatt av finansdepartementet 21. januar 2008. Dette innebærer i hovedsak at innregning om måling følger internasjonale regnskapsstandarder (IFRS fastsatt av EU) og presentasjon og notecopplysninger er i henhold til norske regnskapsregler og god regnskapsskikk for øvrig.

Plantasjen Norge AS er morselskap i underkonsern, jfr note 9. I medhold til regnskapslovens §3-7, er det ikke utarbeidet eget konsernregnskap for Plantasjen Norge AS. Plantasjen Norge AS er eiet av Plantasjen Group AS org.nr 917 763 879, og konsernspiss er Plantasjen Holding AS org.nr 917 763 933, som har tilholdssted i Kongsvinger. Konsernregnskap utarbeides av morselskap i Plantasjen Holding AS. Konsernregnskapet kan fåes ved henvendelse til Plantasjen Holding AS, Postboks 102 Midtbyen, 2201 Kongsvinger, Norge.

#### Forenklet IFRS

Plantasjen Norge AS implementerte forenklet IFRS for første gang i 2020, noe som medfører at sammenligningstallene er omarbeidet. Implementeringseffekter er relatert til måling og innregning av leiekontrakter i tråd med IFRS 16 *Leieavtaler*, tilbakeføring av tidligere foretatte avskrivninger på immaterielle eiendeler med ubestemt utnyttbar levetid, samt innregningseffekter av IFRS 15 *Driftsinntekter fra kontrakter med kunder*. Se note 21 for nærmere beskrivelse.

Selskapet har anvendt følgende forenklinger fra innregnings- og vurderingsreglene i IFRS:

IFRS 1 nr. 7 om videreføring av anskaffelseskost på investeringer i datterselskap, tilknyttede selskaper og felleskontrollert virksomhet.

IFRS 5 er ikke anvendt.

IAS 10 nr. 12 og 13 og IFRIC 17 nr. 10 fravikes slik at avgitt utbytte og konsernbidrag regnskapsføres i samsvar med regnskapslovens generelle bestemmelser.

IFRS 9.5.7.1A fravikes slik at mottatt utbytte og konsernbidrag regnskapsføres i samsvar med regnskapslovens generelle bestemmelser.

Forenklingsadgangen i forskrift om forenklet IFRS § 1-4, 2.ledd er benyttet slik at leieavtaler som innregnes i tråd med IFRS 16 følger samme implementeringsdato og metode som konsernregnskapet til Plantasjen Holding AS hvor regnskapet til Plantasjen Norge AS inngår.

IFRS 8 og IFRS 33 er ikke anvendt da Plantasjen Norge AS er et ikke-børsnotert foretak.

#### Bråk av estimater ved utarbeidelsen av årsregnskapet

Utarbeidelse av årsregnskap i samsvar med forenklet IFRS krever bruk av estimater. Videre krever slik utarbeidelse at ledelsen benytter skjønn og forutsetninger ved regnskapsmessige vurderinger i samsvar med konsernets regnskapsprinsipper. De områder som involverer stor grad av skjønn ved anvendelse av regnskapsprinsippene er vurdering av goodwill, værlager, og vurdering av leieavtaler. Fremtidige hendelser kan medføre at estimatene endrer seg. Estimater og de underliggende forutsetningene vurderes løpende. Endringer i regnskapsestimater regnskapsføres i den perioden endringene oppstår. Hvis endringene også gjelder fremtidige perioder fordeles effekten over inneværende og fremtidige perioder.

#### Driftsinntekter og kostnader

Inntekter fra kunder innregnes i samsvar med IFRS 15 Inntekter fra kontrakter med kunder. Plantasjen Norge AS driver primært med salg av planter og tilbehør i butikk og innregningstidspunktet vil normalt være på tidspunktet for salg med betaling i butikk enten i form av kontantbetaling eller ved bruk av betalingskort. Kostnader medtas etter sammenstillingsprinsippet, dvs at kostnader medtas i samme periode som tilhørende inntekter inntektsføres. Selskapets policy for retur ved salg til sluttbruker er at det tilbys fri returrett innen 30 dager på løstvarer, 5 dager garanti på avskårne blomster og 12 måneders garanti på alle flerårige hageplanter, samt grønne inneplanter. Selskapet har også et lojalitetsprogram i form av en kundeklubb.

#### Klassifisering og vurdering av balanseposter

Eiendeler bestemt til varig eie eller bruk, samt fordringer med forfall mer enn ett år etter balansedagen er modtatt som anleggsmidler. Øvrige eiendeler er klassifisert som omløpsmidler. Gjeld som forfaller senere enn ett år etter regnskapsperiodens utløp er oppført som langsiktig gjeld.

Omløpsmidler vurderes til det laveste av anskaffelseskost og virkelig verdi. Kortsiktig gjeld balanseføres til nominelt beløp.

Anleggsmidler vurderes til anskaffelseskost. Våge driftsmidler og immaterielle eiendeler som forringes i verdi avskrives lineært over forventet økonomisk levetid. Anleggsmidlene nedskrives til virkelig verdi ved verdifall hvis regnskapsreglene krever det. Langsiktig gjeld i norske kroner, med unntak av andre avsetninger, balanseføres til nominelt beløp på etableringstidspunktet. Avsetninger neddiskonteres hvis renteclementet er vesentlig.



This file is sealed with a digital signature.  
The seal is a guarantee for the authenticity of the document.

Document ID  
B85713E4781147322547A65A53384FEDC5



## Varige driftsmidler og avskrivninger

Varige driftsmidler består av inventar og utstyr, samt tomter, bygninger og bygningsmessige innredninger. Varige driftsmidler er vurdert til historisk kost etter fradrag for bedriftsøkonomiske avskrivninger som er beregnet på grunnlag av kostpris og antatt økonomisk levetid. Ved salg av driftsmidler medtas gevinster som driftsinntekter og tap som driftskostnader.

## Immaterielle eiendeler og goodwill

Goodwill representerer forskjellen mellom anskaffelseskost ved virksomhetsovertagelse og virkelig verdi av selskaps andel av netto identifiserbare eiendeler i virksomheten på overtagelsestidspunktet. Goodwill presenteres som immaterielle eiendeler i regnskapet og har ubestemt utnyttbar levetid. Goodwill testes årlig for verdifall. Goodwill bokføres til anskaffelseskost med fradrag av akkumulerte nedskrivninger. Nedskrivning på goodwill reverseres ikke.

Immaterielle eiendeler forøvrig består av henholdsvis programvare og trademerk. Programvare bokføres til anskaffelseskost etter fradrag for bedriftsøkonomiske avskrivninger som fastsettes lineært over forventet økonomisk levetid.

Trademerk består av merkevaren "Plantasjen" og "Plantagen" som konsernet opererer under og er balanseført i regnskapet til Plantasjen Norge AS som en immateriell eiendel. Konsernet opprettholder kontinuerlig merkevareverdien gjennom markedsføringsinnsats som ledelsen vurderer som suksessfull. Konsernet opererer og selger under merkevaren og planlegger å fortsette dette i overskuelig fremtid. Ledelsen vurderer derfor at Trademerk er korrekt klassifisert som en immateriell eiendel med ubestemt utnyttbar levetid i tråd med IAS 38. Trademerk testes årlig for verdifall enten separat eller henført til den enkelte kontantgenererende enhet. Ledelsen foretar årlig en vurdering av hvorvidt forutsetningen for bruk av ubestemt utnyttbar levetid er tilstede.

## Leie/leasingavtaler

Selskapet leier eiendom som inkluderer både tomteområder og bygningsmasse. I tillegg har selskapet leieavtaler knyttet til leie av maskiner og annet utstyr.

### Identifisering av en leiekontrakt

På tidspunktet for inngåelse av kontrakten foretar ledelsen en vurdering av hvorvidt kontrakten er en, eller inneholder en leieavtale. En kontrakt er, eller en kontrakt inneholder en leieavtale dersom kontrakten overfører retten til å kontrollere bruken av en identifiserbar eiendel for en periode i bytte mot et vederlag.

### Separering av ulike leiekomponenter i en kontrakt

For kontrakter som utgjør eller inneholder en leieavtale, identifiseres og regnskapsføres hver leiekomponent separat fra de bestanddeler som ikke utgjør en leiekomponent.

### Innregning av leieavtaler og unntak:

På tidspunktet hvor eiendelen er tilgjengelig for selskapets bruk innregner selskapet en bruksrettighet og en tilhørende leieforpliktelse for alle kontrakter som er eller inneholder en leieavtale med følgende unntak som tillatt i henhold til standarden:

- Leieavtaler hvor den underliggende eiendelen har lav verdi
- Kortsiktige leiekontrakter med en varighet på 12 måneder eller mindre

### Bruksrettigheter

Bruksrettigheter er målt til anskaffelseskost fratrukket akkumulerte avskrivninger og nedskrivninger, og justert for revurdering av leieforpliktelsen. Anskaffelseskost er det opprinnelige beløpet for leieforpliktelsen, samt direkte henførbare kostnader, justert for leiebetalinger foretatt på eller før datoen hvor eiendelen gjøres tilgjengelig for selskapets bruk.

Bruksrettigheter avskrives lineært over leieavtalens varighet. Dersom det identifiseres et nedskrivningsbehov foretas en test for verdifall i tråd med IAS 36.

### Leieforpliktelser

En leieforpliktelse innregnes til nåverdien av leiebetalinger over leieperioden. Leiebetalinger inkluderer faste betalinger minus eventuelle fordringer i form av leieincentiver, variable leiebetalinger som er avhengige av en indeks eller rentesats og beløp som er forventet betalt under restverdiggarantier. Leiebetalinger inkluderer også eventuelle kjøpsopjoner dersom det anses rimelig sikkert at en slik opsjon at selskapet vil utøve denne opsjonen. I tillegg inngår betaling av eventuelle bøter for å si opp leieavtalen før leieperioden opphører dersom leieperioden gjenspeiler at selskapet vil utøve en opsjon om å si opp leieavtalen.

Variable leiebetalinger som ikke avhenger av en indeks eller rente innregnes som kostnad i perioden hvor betingelse for slik variabel betaling inntrer. Variable leiebetalinger inkluderer omsetningsbaserte leiebetalinger på eiendom. Disse betalingene er begrenset og omfatter en liten andel av totale leiebetalinger.

I beregningen av nåverdien av leiebetalinger benytter selskapet inkrementell lånerente på innregningstidspunktet dersom rentesats ikke implisitt fremgår av leieavtalen. Ved etterfølgende måling øker forpliktelsen med påløpte renter og reduseres med foretatte leiebetalinger. I tillegg revurderes leieforpliktelsen periodisk ved eventuelle modifikasjoner eller endringer i leieperioden, en endring i leiebetalinger som i realiteten er faste eller en endring i vurderingen for kjøpsopjoner for den underliggende eiendelen. Generelt innregnes endringer i leieforpliktelsen fra revurdering som en endring i tilhørende bruksett.

Leiebetalinger som skal betales innen ett år fra balansedagen presenteres som kortsiktig leasinggjeld i balansen.



This file is sealed with a digital signature.  
The seal is a guarantee for the authenticity of the document.

Document ID:  
BBS/13E478114/32254650A53384F6C3



## Alsjer

Investeringer i datterselskaper og andre selskaper er vurdert til kostpris. I de tilfeller der den virkelige verdien er lavere enn kostprisen og dette ikke er forbigående, er det foretatt nedskrivning.

## Nedskrivning av anleggsmidler

Ved indikasjon på at balanseført verdi av et anleggsmiddel er høyere enn virkelig verdi, foretas det test for verdifall. Goodwill og trademerk testes for verdifall årlig, uavhengig av indikasjon på verdifall.

Testen foretas for det laveste nivå av anleggsmidler som har selvstendige kontantstrømmer. Hvis balanseført verdi er høyere enn både salgsverdi og gjenvinnbart beløp (nåverdi ved fortsatt bruk/ie), foretas det nedskrivning til det høyeste av salgsverdi og gjenvinnbart beløp. Tidligere nedskrivninger reverseres hvis forutsetningene for nedskrivningen ikke lenger er tilstede (med unntak blant annet for nedskrivning av goodwill).

## Valuta

Pengeposter (fordringer, gjeld og bankinnskudd) i utenlandsk valuta er omregnet til balansedagens kurs. Resultatposter bokføres til fakturaperiodens kurs og agio beregnes etter bankens kurs på betalingstidspunktet. Agio på varefakturaer klassifiseres som varekostnad, mens agio på øvrige fakturaer klassifiseres som finanspost. Selskapet og konsernet er til en viss grad utsatt for valutarisiko i og med at en del av varene kjøpes inn fra utlandet.

## Varebeholdning

Innkjøpte varer er vurdert til anskaffelseskost etter først-inn-først-ut prinsippet. Hvis netto salgsverdi på fremtidig salgstidspunkt er lavere enn anskaffelseskost, er netto salgsverdi lagt til grunn. Nedskrivning foretas hvis netto salgsverdi på fremtidig salgstidspunkt er lavere enn anskaffelseskost.

## Fordringer

Kundefordringer og andre fordringer er oppført i balansen med fordringens pålydende etter fradrag for konstaterte og avsetning til forventede tap. Selskapet benytter IFRS 9 og måler avsetning til tap på kundefordringer og andre fordringer som har opphav i varekretsløpet ved bruk av forenklingsuntaket i standarden om måling til forventet kreditttap over eiendelens levetid. For å måle forventede kreditttap har kundefordringer blitt gruppert på bakgrunn av felles karakteristika relatert til kredittisiko og antall dager forfalt.

## Kontanter og kontantekvivalenter

Kontanter og kontantekvivalenter vurderes til virkelig verdi, og poster i utenlandsk valuta omregnes til balansedagens kurs.

## Konsernkonto

Konsernet har et konsernkontosystem i DNB Bank ASA. Dette innebærer at datterselskapene aksepterer at ethvert innestående på driftskonti løpende vil bli avregnet mot ethvert trekk på øvrige driftskonti i konsernkontosystemet. I regnskapet betraktes de enkelte datterselskapers kortsiktige mellomværende med banken som konserns interne forhold. Konsernets netto mellomværende med banken er bokført i regnskapet til Plantasjen Norge AS (eier av konsernkontoordningen). Samtlige kontohavere i konsernkontosystemet er solidarisk ansvarlige for gjeld til DnB.

## Pensjonskostnader og pensjonsforpliktelse

Pensjonsforpliktelse knyttet til AFP-ordningen (avtalefestet pensjon) er beregnet ut fra forsikringstekniske prinsipper. Det er tatt hensyn til egne erfaringer om frafall, samt forventninger om benyttelse av ordningen. Pensjonskostnadene føres løpende som kostnader i resultatregnskapet. I tillegg foreligger en pensjonsavtale med en ledende ansatt hvor forpliktelsen er dekket opp ved innskudd i forsikringselskap. Selskapet er pliktig til å ha tjenestepensjon etter lov om obligatorisk tjenestepensjon (OTP). Selskapes pensjonsordninger tilfredsstiller kravene i denne lov.

## Skattekostnad og utsatt skatt

Skattekostnaden er knyttet til det regnskapsmessige resultat og består av betalbar skatt og endring i netto utsatt skatt. Utsatt skatt i resultatregnskapet er satt beregnet på endringer i midlertidige forskjeller mellom skattemessige og regnskapsmessige verdier. I stedet for å vise årets skattemessige disposisjoner brutto i regnskapet, bokføres skatteeffekten som en del av årets skattekostnad. Utsatt skatt avsettes som langsiktig gjeld i balansen. I den grad utsatt skattefordel overstiger utsatt skatt, medtas utsatt skattefordel i balansen iht god regnskapskikk.

## Kontantstrømoppstilling

Kontantstrømoppstillingen utarbeides etter den indirekte metoden. Kontanter og kontantekvivalenter omfatter kontanter, bankinnskudd og andre kortsiktige, likvide plasseringer som umiddelbart og med uvesentlig kursrisiko kan konverteres til kjente kontantbeløp og med forfallsdato kortere enn tre måneder fra anskaffelsesdato.



This file is sealed with a digital signature.  
The seal is a guarantee for the authenticity of the document.

Document ID  
B85713E478114732254765A53334F6C5



## Finansiell risikostyring

### Valutarisiko

Selskapet er utsatt for valutarisiko på grunn av inntekter og kostnader, samt kortsiktige fordringer og gjeld, slik som banksaldo, i utenlandsk valuta. Inntekter og kostnader i utenlandsk valuta er hovedsakelig relatert til innkjøp av varer for vidresalg i utenlandsk valuta, samt inntekter og kostnader fra andre selskaper i konsernet. Selskapets strategi er å redusere valutaeksponeringen gjennom valutasikringer for innkjøp i utenlandsk valuta. I tillegg følger selskapet opp eksponering for valutarisiko i balanseregningen fortløpende, og sikrer ved behov de nettopposisjoner som oppstår etter konsernpolicyen for håndtering av valutarisiko.

### Kreditrisiko

Selskapets kreditrisiko ved varselg er begrenset da konsernets salg i all vesentlighet er kontant- og kredittkortsalg i selskapets butikker. Selskapet er utsatt for kreditrisiko gjennom kortsiktige fordringer og lån til datterselskaper. Disse fordringene verdsettes løpende og nedskrives dersom det identifiseres et behov. Den maksimale eksponeringen for kreditrisiko tilsvarer bokført verdi av eiendelene i balansen.

### Likviditetsrisiko

Selskapets likviditetsrisiko kjennetegnes ved store sesongsvingninger, og er ivarettatt med kreditter hos bankene gjennom konsernkonto og kredittavtalene for konsernet.

### Renterisiko

Selskapet har tilgang på finansiering innad i konsernet og gjennom kassekreditt i konsernkontoordningen og er dermed utsatt for renterisiko knyttet til bevegelige rentekostnader som følge av endringer i markedrenten. Selskapet sikrer ikke den eksponeringen som forehigger på grunn av bevegelige rentekostnader på kassekreditten.

## Finansielle eiendeler

### Klassifisering

Finansielle eiendeler klassifiseres i tre kategorier: Til virkelig verdi over resultat, virkelig verdi over utvidet resultat eller til amortisert kost. Klassifiseringen av finansielle eiendeler fastsettes i samsvar med IFRS 9 og avhenger av forretningsmodellen for å håndtere de finansielle eiendelene og karakteristika av kontantstrømmene som enten utelukkende betaling av hovedstol og renter på hovedstol eller ikke. Derivater måles alltid til virkelig verdi over resultatet med mindre kontrakten er tilordnet som et sikringsinstrument. Ledelsen fastsetter klassifisering av alle finansielle instrumenter ved førstegangsinnregning.

### Innregning og måling

Finansielle eiendeler som holdes til virkelig verdi over resultat verdsettes på innregningstidspunktet til virkelig verdi og transaksjonskostnader resultatføres i perioden. Finansielle eiendeler fraegnes når retten til å motta de fremtidige kontantstrømmene fra den finansielle eiendelen opphører eller eierskapet overføres ved at selskapet har overført all gjenværende risiko og muligheter for gevinst fra eiendelen. Finansielle eiendeler er ved etterfølgende måling målt til amortisert kost ved bruk av effektiv rente-metode.

Finansielle eiendeler og gjeld presenteres netto når det er foreligger en kontraktsfestet rett til å foreta oppgjør ved motregning og det er intensjonen å realisere eiendelen og gjøre opp forpliktelsen simultant.

Derivater innregnes til virkelig verdi på datoen en derivatkontrakt er inngått og måles etterfølgende til virkelig verdi ved hver balansedato. Endringer i virkelig verdi av derivatet innregnes som andre inntekter/tap i ordinært resultat med mindre de benyttes som konstantstrømsikring i tråd med IFRS 9, hvor endringer i virkelig verdi inngår i utvidet resultat i perioden.

### Sikringsbokføring

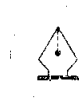
Plantasjen konsern har implementert sikringsbokføring for konstantstrømsikring som en del av sin risikostyring. Konsernet benytter sikringsbokføring for sikring av fremtidige kjøp som Plantasjen Norge AS foretar seg av varer i utenlandsk valuta. Sikringsdokumentasjon utarbeides på konsernivå og sikringsrelasjoner dokumenteres på tidspunktet for kontraktsinngåelse. Konsernet dokumenterer vurderingen av effektivitet av sikringsrelasjonen både på tidspunktet for inngåelse av kontrakt og på løpende basis ved periodeslutt.

Den effektive delen av endringer i virkelig verdi av derivatene som er tilordnet og kvalifiserer som konstantstrømsikring innregnes over utvidet resultat (OCI) og akkumuleres som en reserve i egenkapitalen. Gevinst eller tap knyttet til ineffektiv del resultatføres i ordinært resultat som en finansinntekt eller finanskostnad.

Når et sikringsinstrument utløper, selges eller termineres, eller når en sikringsrelasjon ikke lenger møter kriteriene for sikringsbokføring reklassifiseres akkumulert gevinst eller tap i utvidet resultat til ordinært resultat. Tilsvarende gjelder dersom en fremtidig transaksjon ikke lenger forventes å gjennomføres.

### Verdifall av finansielle eiendeler

En finansiell eiendel eller en gruppe av finansielle eiendeler vurderes for verdifall ved bruk av 3-stegsmodellen for forventede kreditttap eller det praktiske unntaket for forventede kreditttap over eiendelens levetid i samsvar med IFRS 9. Det praktiske unntaket for forventede kreditttap over eiendelens levetid benyttes for kundefordringer og andre fordringer som følger varekretslopet.



This file is sealed with a digital signature.  
The seal is a guarantee for the authenticity of the document.

Document ID  
B85713E478114732254765A53384F6C5



## Finansielle forpliktelser

### Klassifisering

Finansielle forpliktelser klassifiseres i tre kategorier: Til virkelig verdi over resultatet, virkelig verdi over utvidet resultat eller til amortisert kost.

Finansielle forpliktelser som klassifiseres til virkelig verdi over resultatet består av derivater med mindre de er tilordnet en sikringsrelasjon og føres til virkelig verdi over utvidet resultat. Bankgjeld og andre finansielle forpliktelser måles til amortisert kost. Leverandørgjeld som har en kort forventet løpetid måles til nominelle beløp uten at det foretas en nedskontering.



- This file is sealed with a digital signature.  
- The seal is a guarantee for the authenticity  
of the document.

Document ID:  
B85713E418114782254A60A53C84F5C5



## Note 1 - Virksomhetsområde og geografisk marked

Selskapets virksomhetsområde er plantevarehus med salg til forbruker i Norge, samt konserntjenester for datterselskaper i konsernet.

Salginntekter etter geografisk inndeling	2023	2022
Norge	2 466 034	2 477 665
Sverige	-	-
Finland	-	-
<b>Sum</b>	<b>2 466 034</b>	<b>2 477 665</b>

Salginntekter etter virksomhetsområde	2023	2022
Salginntekter fra plantevarehus	2 466 034	2 477 665
Salg av konserntjenester	85 187	72 722
<b>Sum</b>	<b>2 551 221</b>	<b>2 550 387</b>

## Note 2 - Transaksjoner med nærstående parter

tall i hele tusen

Selskapet er kontrollert av Plantasjen Group AS som eier 100 % av selskapets aksjer.

Ytelser til ledende ansatte er omtalt i note 4, og mellomværende med konsernselskaper er omtalt i note 14.

Selskapets transaksjoner med nærstående parter:	2023	2022
<i>a) Salg av varer og tjenester</i>		
- Management fee til Plantagen Sverige AB	41 316	33 180
- Management fee til Plantagen Finland AB	7 894	5 626
- IT fee til Plantagen Sverige AB	11 871	13 797
- IT til Plantagen Finland AB	2 268	2 339
- Investerings fee til Plantagen Sverige AB	18 334	15 203
- Investerings fee til Plantagen Finland OY	3 503	2 578
- Marketing tjenester til Plantagen Sverige AB	524	521
- Marketing tjenester til Plantagen Finland OY	111	110
- Renteinntekter Plantasjen Poland Sp. Z o.o	1 418	1 201
- Renteinntekter Kaggan gård AS	1 592	128
- Renteinntekter Plantasjen Group AS	12 084	15 520
- Renteinntekter fra konsernkonto bank	14 716	20 711
<b>Sum salg av varer og tjenester</b>	<b>115 631</b>	<b>110 914</b>

Tjenester til nærstående parter er solgt til selvkost.

<i>b) Kjøp av varer og tjenester</i>	<b>2023</b>	<b>2022</b>
- Kjøp av varer fra Plantasjen Logistik AB	482 622	317 102
- Kjøp av varer fra Plantasjen Source Norge AS	637 469	626 484
- Chain markup til Plantagen Logistik AB	8 263	3 832
- Chain mark up fra Plantasjen Source Norge AS	12 466	15 282
Kjøp av tjenester:		
- Management fee fra Plantagen Sverige AB	81 609	95 148
- Management fee fra Plantagen Finland OY	2 075	2 345
- IT fee fra Plantagen Sverige AB	12 666	9 415
- Marketing tjenester fra Plantagen Sverige AB	3 540	12 453
- Marketing tjenester fra Plantagen Finland OY	31	43
<b>Sum kjøp av varer og tjenester</b>	<b>1 240 740</b>	<b>1 082 163</b>

Administrative tjenester selges/kjøpes til selvkost med 5 % påslag, med unntak av Management fee, IT fee, Investerings fee og marketing hvor det beregnes en mindre fortjeneste.

## Note 3 - Varelager og kjøpsforpliktelse

tall i hele tusen

	2023	2022
Varebeholdning vurdert til anskaffelseskost - ferdigvarer	338 044	475 244
Ukurans	-20 224	-24 246
<b>Sum</b>	<b>317 820</b>	<b>450 998</b>

Selskapet har pr 31.12.2023 (31.12.2022) en samlet kjøpsforpliktelse på kr 118.660.280 (kr 272.156.815). Varene, som anses å være kurante (verdsatt til kostpris), ligger på lager hos leverandør og er ikke med i varebeholdningen.



This file is sealed with a digital signature.  
The seal is a guarantee for the authenticity of the document.

Document ID:  
B85713E4781147322547650A53334FEDC5



**Note 4 - Lønnskostnader, antall ansatte, godtgjørelse, lin til ansatte mm.**  
tall i hele tusen

Lønnskostnader består av følgende poster:

Lønnskostnader	2023	2022
Lønninger	390 142	375 088
Arbeidsgiveravgift	55 504	52 981
Pensjonskostnader	17 815	12 916
Andre ytelser	11 599	6 632
<b>Sum</b>	<b>475 060</b>	<b>447 616</b>

Gjennomsn. Antall årsverk 700 669

**Ytelser til ledende personer**

tall i hele tusen	Daglig leder	Styret
Lønn	6 125	35
Bonus	-	-
Pensjon	-	-
Annen godtgjørelse	-	-
<b>Total</b>	<b>6 125</b>	<b>35</b>

Nina Jønsson avsluttet sitt arbeidsforhold med Plantasjen konsernet 22 august 2022. Hun mottok sin avlønning fra Plantagen Sverige AB, som spesifisert over. Den 22 august ble Jesper Lien utnevnt til ny administrerende direktør. Fra 1 januar til 21 august var han en del av Plantasjen Group Management. Han mottar sin lønn fra Plantasjen Norge AS som er spesifisert over.

Det er ikke kostnadsført lønn eller annen godtgjørelse til styret i 2023 bortsett fra honorar til ansattrepresentanter i styret.

Det er ikke gitt lønnsikkerhetsstillelse til daglig leder, styreformann eller andre nærstående parter.

Det eksisterer ikke forpliktelser til å gi særskilt godtgjørelse ved opphør eller endring av stilling for styret og daglig leder.

Selskapet er pliktig til å ha tjenestepensjonsordning etter lov om obligatorisk tjenestepensjon (OTP). I alt er 1 221 personer/ansatte innlemmet i ordningen.

**Note 5 - Våre driftsmidler**  
tall i hele tusen

	Tomter	Bygninger, byggningsmessig inventar	Driftsløsere, inventar verktøy ol.	Total
Anskaffelseskost 01.01	15 401	300 359	122 753	438 513
Tilgang	-	45 221	4 590	49 811
Avgang	-	5 429	2 076	7 504
<b>Anskaffelseskost 31.12</b>	<b>15 401</b>	<b>340 151</b>	<b>125 267</b>	<b>480 820</b>
Akkumulerte avskrivninger 31.12	-	197 528	101 356	298 884
Akkumulerte nedskrivninger 31.12	-	-	-	-
<b>Bekført verdi 31.12</b>	<b>15 401</b>	<b>142 623</b>	<b>23 911</b>	<b>181 936</b>
Årets avskrivninger	-	22 532	8 007	30 539
Årets nedskrivning	-	2 273	119	2 391
Økonomisk levetid	Avskrives	7-20 år	3-10 år	
Avskrivningsplan	ikke	Lineær	Lineær	

**Note 6 - Immaterielle eiendeler og Goodwill**  
tall i hele tusen

	Goodwill	Varemerke	Programvare	Total
Anskaffelseskost 01.01	1 523 837	665 900	316 824	982 724
Tilgang	-	-	41 690	41 690
Avgang	-	-	-	-
<b>Anskaffelseskost 31.12</b>	<b>1 523 837</b>	<b>665 900</b>	<b>358 514</b>	<b>1 024 414</b>
Akkumulerte avskrivninger 31.12	-	-	167 831	167 831
Akkumulerte nedskrivninger 31.12	248 657	-	20 334	20 334
<b>Bekført verdi 31.12</b>	<b>1 275 180</b>	<b>665 900</b>	<b>170 349</b>	<b>836 249</b>
Årets avskrivninger	-	-	52 245	52 245
Årets nedskrivning	248 657	-	-	248 657
Økonomisk levetid	Avskrives ikke	Avskrives ikke	5-7 år	
Avskrivningsplan			Lineær	



This file is sealed with a digital signature.  
The seal is a guarantee for the authenticity  
of the document.

Document ID:  
B85713E478114782E54765A53C84FED35



## Generelt:

Goodwill og varemerke er knyttet til oppkjøp av Plant Topco AS. Plantasjen Holding AS kjøpte 100% av aksjene i Plant Topco AS gjennom danerselskapet Plantasjen Group AS 30. november 2016. Plantasjen AS og Plantasjen Logistikk AS fusjonerte inn i Plantasjen Norge AS i desember 2020. I forbindelse med fusjonene økte Plantasjen Norges AS sin goodwill med 1.523.837 nok. Varemerke økte samtidig med 665.900 nok. Business-systemer knytter seg til investeringer i ERP og IT-systemer.

## Varemerke:

Varemerke er knyttet til konsernets merkeavn "Plantasjen" og "Plantagen" som er kapitalisert og som har ubestemt levetid. Varemerke avskrives ikke da konsernet opererer under merkenavnet "Plantasjen". Konsernet opprettholder kontinuerlig sin merkevareverdi fra Plantasjen gjennom markedsføringsarbeid som ledelsen anser som vellykket. Konsernet driver og handler ved å bruke navnet Plantasjen og fortsetter å gjøre det i overskuelig fremtid. Derfor er det ledelsens vurdering at det ikke er behov for å amortisere dette merkevareaktivet. Verden testes i stedet årlig for verdifall. Verdifallsvurderingen av varemerke er inkludert i nedskrivningstesten for goodwill.

## Allokering av goodwill og nedskrivning av immaterielle eiendeler:

Goodwill allokeres til det laveste nivået innenfor foretaket der goodwill blir overvåket for interne ledelsesformål. Hver butikk er ansett å være en kontantgenererende enhet. Imidlertid overvåker ledelsen goodwill og trademerk fra grupper av kontantgenererende enheter (KGE'er) på geografisk nivå. Det gjenvinnbare beløpet fra gruppen av KGE'er beregnes ved bruk av historiske tall, hensyntatt forventning til vekst i markedet.

Immaterielle eiendeler er testet for verdifall ved utgangen av 2023. Ved testing av bokført verdi (balanseført verdi) av immaterielle eiendeler har ledelsen benyttet en 5-årig diskontert kontantstrøm med en vekst på 1,6%-2% i terminalverdi for Norge og Sverige. Estimert fremtidig EBITDA (driftsresultat før avskrivninger og nedskrivninger) er basert på forretningsplaner godkjent av styret. Nedskrivningstester forsetter fortsatt drift av CGU'er. Gjenvinnbart beløp for CGU beregnes ut fra en "verdi i bruk"-metoden. Nåverdien av estimerte fremtidige kontantstrømmer for hver CGU beregnes ved hjelp av en diskonteringsrente etter skatt. For Plantasjens virksomheter er diskonteringsrenten etter skatt estimert til 10,0% for Norge og 9,3% Sverige. Dette er basert på en risikofri rente, pluss en risikopremie og småbedriftspremie. Prognosene som brukes til testing av verdifall forsetter en omsetningsvekst på 1,6%-2% <sup>over 4r</sup>

Plantasjen har i 2023 fokusert på å redusere kapitalbindingen i varelageret gjennom salg med lavere bruttomarginer som påvirket resultatet negativt. Gitt nåværende økonomiske utsikter anses moderat vekst for 2024-2025. Endringen i 5-årsprognosen brukt i nedskrivningstesten resulterte i en goodwillnedskrivning på NOK 249m i fjerde kvartal. Inn i 2024 har Plantagen lansert et kostnadsforbedringsprogram på tvers av alle områder av virksomheten. Kostnadsbesparelsene og den reduserte lagerposisjonen i 2023 vil sette Plantagen i en bedre posisjon til å vurdere det nåværende økonomiske klimaet, selv om det vil være følsomt for endringer i kritiske forutsetninger fremover.

Bokført verdi ble fordelt som følger per 31.12.2023:	Sweden	Norway	Total
Goodwill	-	1 275 180	1 275 180
Trademerk	86 567	579 333	665 900

Sensitivitet overfor diskonteringsrenten		
Diskonteringsrente før skatt	9,3%	10,0%
Herav risikofri rente	3,00 %	3,50 %
Økning i diskonteringsrente på 0,5% vil påvirke Enterprise value (i MNOK)	-126	-139
Reduksjon i terminalvekst på 0,5% påvirke Enterprise value (i MNOK)	-104	-117

## Note 7 - Leieavtaler

IFRS 16 Leieavtaler ble utgitt av IASB i januar 2016. Standarden ble obligatorisk for IFRS-rapporterende foretak fra 1. januar 2019. Plantasjen Holding konsern, hvor selskapsregnskapet til Plantasjen Norge AS inngår, implementerte IFRS 16 fra 1. januar 2019 som var den obligatoriske implementeringsdatoen. Konsernet har benyttet seg av det praktiske unntaket og implementerte IFRS 16 ved bruk av modifisert retrospektiv metode. Ved overgang til forenklet IFRS har Plantasjen Norge AS benyttet seg av forenklingsadgangen i forskrift om forenklet IFRS § 1-4 2.ledd, slik at samme implementeringsdato for IFRS 16 benyttes som for konsernet.

Tabellen under viser bevegelser i balansen relatert til leieavtaler i perioden:

Brukerrettigheter	Maskiner og inventar			Totalt
	Bygg og tomt	Biler		
<b>Total anskaffelseskost 1. januar 2022</b>	<b>2 094 104</b>	<b>4 853</b>	<b>8 322</b>	<b>2 106 479</b>
Tilgang	-	1 874	-	1 874
Avgang	1 605	206	1 748	3 559
Reklassifisering	-	-	-	-
Endring i kontrakter	185 033	-	51	185 085
<b>Total anskaffelseskost 31. desember 2022</b>	<b>2 277 533</b>	<b>5 721</b>	<b>6 625</b>	<b>2 289 879</b>
Tilgang	-	3 000	523	3 523
Avgang	7 709	2 088	1 459	11 256
Reklassifisering	-	3 067	-3 067	-
Endring i kontrakter	139 014	117	-8	139 123
<b>Total anskaffelseskost 31. desember 2023</b>	<b>2 488 838</b>	<b>9 817</b>	<b>2 614</b>	<b>2 421 268</b>
Akkumulerte avskrivninger 31. desember 2022	777 265	2 749	5 123	785 136
Akkumulerte avskrivninger 31. desember 2023	987 640	4 891	1 944	994 474
<b>Balanseført verdi brukerretheter 31. desember 2023</b>	<b>1 421 198</b>	<b>4 926</b>	<b>670</b>	<b>1 426 794</b>
Årets avskrivninger	218 084	1 937	572	220 593
Årets nedskrivning	-	-	-	-
Gjennomsnittlig leieperiode	8 år	5 år	5 år	
Avskrivningsmetode	Linear	Linear	Linear	



This file is sealed with a digital signature.  
The seal is a guarantee for the authenticity of the document.

Document ID  
B85713E470114732254A60A53C384FDC5



Leieferplikteber	Langsiktig	Kortsiktig	Totalt
<b>Total leieferpliktebeholdning pr 1. januar 2022</b>	1 519 730	176 414	1 696 144
Tilgang	1 874	-	1 874
Avgang	-	-	-
Endring i kontrakter	185 085	-	185 085
Leiebetaling	206 311	-22 149	184 162
<b>Balanseført leieferpliktebeholdning 31. desember 2022</b>	1 500 378	198 563	1 698 941
Tilgang	3 522	-	3 522
Avgang	-	-	-
Endring i kontrakter	139 146	-	139 146
Leiebetaling	202 007	381	202 388
<b>Balanseført leieferpliktebeholdning 31. desember 2023</b>	1 441 039	198 182	1 639 221

Forfallstabell leieferplikteber	
Mindre enn ett år	312 309
Mellom 1 og 5 år	1 087 868
Over 5 år	1 272 974
<b>Totalt (ødsikonterte beløp) fremtidige leiebetaling</b>	<b>2 673 151</b>

	2023	2022
<b>Beløp inngått i resultatregnskapet</b>		
Avskrivning brukarrettigheter	220 593	207 499
Rentekostnader (inkludert i finanskostnader)	105 981	109 124
Kostnader knyttet til kortsiktige leiekontrakter og lavverdi kontrakter	308 853	294 270
<b>Totalt kostnader inngått i resultatregnskapet</b>	<b>-17 722</b>	<b>-22 353</b>

Note 8 - Revisør		
tall i hele tusen		
	2023	2022
Lovpålagt revisjon	1 570	1 175
Andre revisjonstjenester	92	-
Skatterådgivning inkl. teknisk bistand med ligningspapirer	78	30
Andre tjenester utover revisjon	-	-
<b>Sum godkjørelse til revisor</b>	<b>1 740</b>	<b>1 205</b>

Note 9 - Andre inntekter og tap		
tall i hele tusen		
	2023	2022
Netto gevinst/tap på derivater	-413	-
Andre inntekter og tap	-696	3 476
<b>Sum Andre inntekter og tap</b>	<b>-1 108</b>	<b>3 476</b>

Note 10 - Datterselskaper, tilknyttet selskap m.v.  
tall i hele tusen

Plantasjen Norge AS har eierandeler i:

Investeringer i datterselskaper	Forretnings- kontar	Eierandel/ stemmeandel	Balanseført verdi valuta	Selskapets egenkapital pr 31.12.2023	Resultat pr 31.12.2023
Plantasjen Source Norge AS	Kongsvinger	100 %	18 063 NOK	25 378	268
Plantasjen Sverige AB	Köping	100 %	276 219 SEK	482 193	-3 896
Plantasjen Finland Oy	Vantaa	100 %	67 650 EUR	382	-3 784
Plantasjen real estate Poland Sp. Z.o.o	Warszawa	100 %	-	-	-13 756
Plantasjen Logistik AB,	Norrköping	100 %	40 583 SEK	9 449	-13 217
Kaggen gård AS	Kongsvinger	100 %	83 372 NOK	3 973	-1 838

Datterselskapene er regnskapsført i morselskapet etter kostmetoden.

Plantasjen Sverige AB har følgende datterselskaper:	
Forretnings- kontar	Eierandel/ stemmeandel
Växus i Brumma AB	Köping 100 %
Växus i Stockholm AB	Köping 100 %
Plantasjen Source GmbH	Westerstock 100 %
Hortus AB	Köping 100 %
Flyinge Plantshop AB	Flyinge 100 %



This file is sealed with a digital signature.  
The seal is a guarantee for the authenticity  
of the document.

Document ID:  
B85713E418114732254A65A53384F6C5



Investeringer i tilknyttet selskap	Forretnings- konser	Eierandel/ stemmeandel	Selskapets egenkapital pr 30.04.2023	Resultat pr 30.04.2023
Andøytorv AS	Dverberg	20 %	23 176	10

Andøytorv AS har avvikende regnskapsår, slik at resultat og egenkapital er oppgitt pr 30.04.2023

## Note 11 - Spesifisering av sammenslåtte poster i regnskapet

(Tall i TNOK)

Andre finansinntekter	2023	2022
Renteinntekter	36 778	68 453
Sum andre finansinntekter	36 778	68 453

Andre finanskostnader	2023	2022
Andre finanskostnader	4 788	104
Rentekostnader	139 338	126 194
Sum andre finanskostnader	144 127	126 298

## Note 12 - Skattekostnad

tall i hele tusen	2023	2022
Midlertidige forskjeller som inngår i grunnlaget for utsatt skatt/skattefordel		
Gevinst- og tapskonto	-284	-356
Fordringer	-538	-556
Overtagne forpliktelser ved kjøp av virksomhet		-5 560
Varer	-20 690	-34 106
Driftsmidler	389 715	402 148
Andre forskjeller	1 722	3 439
Netto midlertidige forskjeller	369 925	365 009
Rentebegrensning til fremføring	-4 695	-3 305
Underskudd og godtgjørelse til fremføring	-70 881	-
Grunnlag for utsatt skatt/skattefordel i balansen	294 349	361 704
Utsatt (skattefordel)/utsatt skatt	64 757	79 575
Ikke oppført utsatt skattefordel	-	-
Utsatt skatt/ skattefordel i regnskapet	64 757	79 575
Grunnlag for skattekostnad, endring i utsatt skatt og betalbar skatt		
Resultat før skattekostnad	-325 435	144 228
Endring i forskjeller som ikke skal inngå i grunnlag for utsatt skatt/skattefordel	4 170	-
Permanente forskjeller	253 910	1 813
Grunnlag for årets skattekostnad	-67 355	146 041
Endring i forskjeller som inngår i grunnlag for utsatt skatt/skattefordel	-3 526	17 858
Endring i underskudd til fremføring	70 881	-
Grunnlag for betalbar skatt i resultatregnskapet	0	163 899
Avgitt konsernbidrag	-	-163 899
Skattepliktig inntekt (grunnlag for betalbar skatt i balansen)	0	-0
Fordeling av skattekostnaden		
Betalbar skatt ( 22% av grunnlag for betalbar skatt i resultatregnskapet)	-	35 935
Før mye, for lite avsatt i fjor	-1 029	-
Sum betalbar skatt	-1 029	35 935
Endring i utsatt skatt/skattefordel i balansen ført over resultatregnskapet	-14 818	-4 024
Annet	-	-
Skattekostnad ( 22 % av grunnlag for årets skattekostnad)	-15 848	31 911
Avstemning av årets skattekostnad		
Regnskapsmessig resultat før skattekostnad	-325 435	144 228
Beregnet skatt 22%	-71 596	31 730
Skattekostnad i resultatregnskapet	-15 848	31 911
Differanse	55 748	181
Differansen består av følgende:		
22 % av permanente forskjeller ført over resultat	55 860	399
Endring i utsatt skatt/skattefordel som følge av endret skattesats	-	-
Endring tidligere ikke-balansført utsatt skattefordel	-	-95
Andre endringer	-112	-123
Sum forklart differanse	55 748	181



This file is sealed with a digital signature.  
The seal is a guarantee for the authenticity  
of the document.

Document ID:  
B85713E418114782B4A65A53384FED3



<b>Retalbar skatt i balansen</b>		
Retalbar skatt i skattekostnaden	-	35 935
Skattevirkning av konsernbidrag, stifelses-/emisjonskostnader	-	-35 935
<b>Retalbar skatt i balansen</b>	-	-

Akkumulert fremførbart underskudd 70 881 -

Utsatt skattefordel er bokført i henhold til god regnskapskikk. Selskapet har positiv drift, og det forventes fremtidig gode resultater.

#### Note 13 - Egenkapital

tall i hele tusen

	Aksjekapital	Overkurs	Annen innskutt egenkapital	Annen egenkapital	Total
<b>Egenkapital 01.01.2022</b>	<b>31 850</b>	<b>5 875</b>	<b>40 263</b>	<b>2 599 838</b>	<b>2 677 826</b>
Avgitt konsernbidrag etter skatt	-	-	-	-127 842	-127 842
Årets resultat	-	-	-	112 195	112 195
Utvidet resultat for perioden	-	-	-	-	-
<b>Egenkapital 31.12.2022</b>	<b>31 850,000</b>	<b>5 875,000</b>	<b>40 263,000</b>	<b>2 584 191</b>	<b>2 662 179</b>
Avgitt konsernbidrag etter skatt	-	-	-	-	-
Årets resultat	-	-	-	-309 587	-309 587
Utvidet resultat for perioden	-	-	-	-	-
<b>Egenkapital 31.12.2023</b>	<b>31 850</b>	<b>5 875</b>	<b>40 263</b>	<b>2 274 604</b>	<b>2 352 592</b>

#### Note 14 - Mellomværende med selskaper i samme konsern m.v.

tall i hele tusen

	2023	2022
<b>Langsiktig konsernfordring</b>		
Plantasjen Polen, driftslån	17 397	14 034
Kjægen gård AS, konsern, driftslån	24 263	12 994
Plantasjen Group AS, driftslån	197 414	243 026
<b>Sum</b>	<b>239 074</b>	<b>270 055</b>

	2023	2022
<b>Korttiktig konsernfordring</b>		
Plantasjen Source Norge AS	126	176
Plantagen Sverige AB	20 383	5 900
Plantagen Finland OY	3 245	948
Konsernkonto-bank	3 703	157 818
<b>Sum</b>	<b>27 458</b>	<b>164 843</b>

	2023	2022
<b>Korttiktig konserngjeld</b>		
Plantasjen Source Norge AS	22 704	22 619
Plantagen Sverige AB	6 305	19 993
Plantagen Finland OY	2 276	3 664
Plantagen Logistikk AB	9 323	4 072
Skyldig konsernbidrag Plantasjen Group AS	-	163 899
Konsernkonto-bank, Ratos AB	509 332	546 124
<b>Sum</b>	<b>549 940</b>	<b>760 372</b>

Alle langsiktige fordringer i selskapet har forfall senere enn ett år under normale omstendigheter, men alle lånene kan sies opp med 2 dagers varsel, og skal usansett innfris i sin helhet dersom aksjene i selskapet overdras til et selskap utenfor Plantasjen konsernet.

#### Note 15 - Pant og garantier

Det stilt pant i varolageret til Plantasjen Norge AS (bokført verdi: MNOK 35,0). Plantasjen Norge AS har også avgitt kausjonserklæring pålydende 3

#### Note 16 - Kundefordringer

	2023	2022
Kundefordringer til pålydende	6 817	12 505
Avsetning til tap på kundefordringer	-560	-650
<b>Sum balanseført verdi av kundefordringer</b>	<b>6 257</b>	<b>11 855</b>

I 2023 har selskapet innregnet en avsetning til tap på tkr 560,0 ( i 2022 kr: 650,0), basert på modellen for forventede kredititap over levetiden. Tap på fordringer innregnet i resultatet i perioden utgjør tkr 680,9 ( i 2022 kr: 169,4)



This file is sealed with a digital signature.  
The seal is a guarantee for the authenticity of the document.

Document ID:  
B85713E470114732254765A533384ED03



## Note 17 - Finansielle eiendeler og forpliktelser

tall i hele tusen

I løpet av 2023 har forbrukernes sentiment avtatt betydelig som følge av økte renter, høyere inflasjon og stigning i energikostnader. Dette har generert forårsaket betydelig motvind for varehandelen i 2023, spesielt innenfor holdbare varer. I 2024 er det fortsatt en usikkerhet i markedet med hensyn til kjøpekraft og en generell sans for forsiktighet blant forbrukerne. Plantasjen står overfor inflasjonspress på leiekostnad, og for innkjøp av varer. Det er iverksatt flere tiltak for å beskytte lønnsomheten, både generelle kostnadsbesparelser i driften, samt økte utslagspriser.

### Finansielle instrumenter per kategori

	Eiendeler målt til amortisert kost	Forpliktelser målt til Sikringsbokføring over OCI	Virkelig verdi over resultatet	Totalt
Kundefordringer	-	6 257	-	6 257
Andre kortsiktige fordringer (kun derivater)	-	-	-	-
Konstanter og kontantekvivalenter	-	35 279	-	35 279
<b>Totale finansielle eiendeler</b>	-	<b>41 536</b>	-	<b>41 536</b>
Bankgjeld (inkl kassekreditt)	-	-	-	-
Leieforpliktelser	-	-	-	-
Leverandørgjeld og annen kortsiktig gjeld	-	75 136	-	75 136
Annen kortsiktig gjeld (kun derivater)	-	-	-	-
<b>Totale finansielle forpliktelser</b>	-	<b>75 136</b>	-	<b>75 136</b>

### Forfallsstøtt finansielle forpliktelser pr 31. desember 2023:

	Mindre enn ett år	1-2 år	3-5 år	Over 5 år	Totalt	Balanseført verdi
Bankgjeld (inkl kassekreditt)	-	-	-	-	-	-
Leieforpliktelser	-	-	-	-	-	-
Leverandørgjeld og annen kortsiktig gjeld	75 136	-	-	-	75 136	75 136
Derivater	-	-	-	-	-	-
<b>Totalt</b>	<b>75 136</b>	-	-	-	<b>75 136</b>	<b>75 136</b>

## Note 18 - Terminkontrakter valuta

Selskapet hadde per 31.12.2023 ingen terminkontrakter på valuta.

## Note 19 - Bunde midler og trekkrettigheter

tall i hele tusen

Bundne bankinnskudd	2023	2022
Skattetrekkmidler	-	-
Depositumskonto	-	-

Selskapet har inngått en avtale om skattetrekkgaranti hos Dnb Bank ASA, beløp TNOK 17.300, og har av denne grunn ingen bundne bankinnskudd knyttet til skattetrekkmidler.

Bevilgede trekkrettigheter	2023	2022
Kassekreditt	-	-

Det er ikke bevilget trekkrettigheter pr 31.12.2023 og pr 31.12.2022.

## Note 20 - Aksjekapital og aksjonærinformasjon

Aksjekapital i Plantasjen Norge AS består av en aksjeklasse med samme rettigheter for alle aksjer. Det er utstedt 4.550.000 aksjer som hver har en pålydende på kr. 7,-.

### Eierstruktur og nærstående parter:

Aksjene i Plantasjen Norge AS eies pr 31.12.2023 i sin helhet av Plantasjen Group AS, med forretningskontorer i Kongsvinger.

Ingen av medlemmene av styret eller administrerende direktør i Plantasjen Norge AS har eierandel (enten direkte eller igjennom selskapsforhold) i selskap som eier Plantasjen Norge AS.



This file is sealed with a digital signature.  
The seal is a guarantee for the authenticity  
of the document.

Document ID:  
B85713E478114782254765A53C84FEDC5



Building a better  
working world

Statsautoriserte revisorer  
Ernst & Young AS

Stortorvet 7, 0155 Oslo  
Postboks 1156 Sentrum, 0107 Oslo

Foretaksregisteret: NO 976 389 387 MVA  
TF: +47 24 00 24 00

www.ey.no  
Medlemmer av Den norske Revisorforening

## UAVHENGIG REVISORS BERETNING

Til generalforsamlingen i Plantasjen Norge AS

### Konklusjon

Vi har revidert årsregnskapet for Plantasjen Norge AS som består av balanse per 31. desember 2023, resultatregnskap, oppstilling over totalresultat, oppstilling over endringer i egenkapital og oppstilling av kontantstrømmer for regnskapsåret avsluttet per denne datoen og noter til årsregnskapet, herunder et sammendrag av viktige regnskapsprinsipper.

Etter vår mening oppfylder årsregnskapet gjeldende lovkrav og gir et rettviseende bilde av selskapets finansielle stilling per 31. desember 2023 og av dets resultater og kontantstrømmer for regnskapsåret avsluttet per denne datoen i samsvar forenklet anvendelse av internasjonale regnskapsstandarder etter regnskapsloven § 3-9.

### Grunnlag for konklusjon

Vi har gjennomført revisjonen i samsvar med International Standards on Auditing (ISA-ene). Våre oppgaver og plikter i henhold til disse standardene er beskrevet nedenfor under *Revisors oppgaver og plikter ved revisjonen av årsregnskapet*. Vi er uavhengige av selskapet i samsvar med kravene i relevante lover og forskrifter i Norge og *International Code of Ethics for Professional Accountants* (inkludert internasjonale uavhengighetsstandarder) utstedt av International Ethics Standards Board for Accountants (IESBA-reglene), og vi har overholdt våre øvrige etiske forpliktelser i samsvar med disse kravene. Innhentet revisjonsbevis er etter vår vurdering tilstrekkelig og hensiktsmessig som grunnlag for vår konklusjon.

### Øvrig informasjon

Øvrig informasjon omfatter informasjon i selskapets årsrapport bortsett fra årsregnskapet og den tilhørende revisjonsberetningen. Styret og daglig leder (ledelsen) er ansvarlig for den øvrige informasjonen. Vår konklusjon om revisjonen av årsregnskapet dekker ikke den øvrige informasjonen, og vi attesterer ikke den øvrige informasjonen.

I forbindelse med revisjonen av årsregnskapet er det vår oppgave å lese den øvrige informasjonen med det formål å vurdere om årsberetningen inneholder de opplysninger som skal gis i henhold til gjeldende lovkrav og hvorvidt det foreligger vesentlig inkonsistens mellom den øvrige informasjonen og årsregnskapet eller kunnskap vi har opparbeidet oss under revisjonen, eller hvorvidt den tilsynelatende inneholder vesentlig feilinformasjon. Dersom vi konkluderer med at den øvrige informasjonen inneholder vesentlig feilinformasjon eller ikke inneholder de opplysninger som skal gis i henhold til gjeldende lovkrav, er vi pålagt å rapportere det.

Vi har ingenting å rapportere i så henseende, og vi mener at årsberetningen er konsistent med årsregnskapet og inneholder de opplysninger som skal gis i henhold til gjeldende lovkrav.

### Ledelsens ansvar for årsregnskapet

Ledelsen er ansvarlig for å utarbeide årsregnskapet og for at det gir et rettviseende bilde i samsvar med forenklet anvendelse av internasjonale regnskapsstandarder etter regnskapsloven § 3-9. Ledelsen er også ansvarlig for slik intern kontroll som den finner nødvendig for å kunne utarbeide et årsregnskap som ikke inneholder vesentlig feilinformasjon, verken som følge av misligheter eller feil.

Ved utarbeidelsen av årsregnskapet må ledelsen ta standpunkt til selskapets evne til fortsatt drift og opplyse om forhold av betydning for fortsatt drift. Forutsetningen om fortsatt drift skal legges til grunn for



Building a better  
working world

årsregnskapet med mindre ledelsen enten har til hensikt å avvikle selskapet eller virksomheten, eller ikke har noe annet realistisk alternativ.

## Revisors oppgaver og plikter ved revisjonen av årsregnskapet

Vårt mål er å oppnå betryggende sikkerhet for at årsregnskapet som helhet ikke inneholder vesentlig feilinformasjon, verken som følge av misligheter eller feil, og å avgi en revisjonsberetning som inneholder vår konklusjon. Betryggende sikkerhet er en høy grad av sikkerhet, men ingen garanti for at en revisjon utført i samsvar med ISA-ene, alltid vil avdekke vesentlig feilinformasjon. Feilinformasjon kan skyldes misligheter eller feil og er å anse som vesentlig dersom den enkeltvis eller samlet med rimelighet kan forventes å påvirke de økonomiske beslutningene som brukerne foretar på grunnlag av årsregnskapet.

Som del av en revisjon i samsvar med ISA-ene, utøver vi profesjonelt skjønn og utviser profesjonell skepsis gjennom hele revisjonen. I tillegg:

- identifiserer og vurderer vi risikoen for vesentlig feilinformasjon i årsregnskapet, enten det skyldes misligheter eller feil. Vi utformer og gjennomfører revisjonshandlinger for å håndtere slike risikoer, og innhenter revisjonsbevis som er tilstrekkelig og hensiktsmessig som grunnlag for vår konklusjon. Risikoen for at vesentlig feilinformasjon som følge av misligheter ikke blir avdekket, er høyere enn for feilinformasjon som skyldes feil, siden misligheter kan innebære samarbeid, forfalskning, bevisste utelatelser, uriktige fremstillinger eller overstyring av intern kontroll.
- opparbeider vi oss en forståelse av den interne kontrollen som er relevant for revisjonen, for å utforme revisjonshandlinger som er hensiktsmessige etter omstendighetene, men ikke for å gi uttrykk for en mening om effektiviteten av selskapets interne kontroll.
- evaluerer vi om de anvendte regnskapsprinsippene er hensiktsmessige og om regnskapsestimater og tilhørende noteopplysninger utarbeidet av ledelsen er rimelige.
- konkluderer vi på om ledelsens bruk av fortsatt drift-forutsetningen er hensiktsmessig, og, basert på innhentede revisjonsbevis, hvorvidt det foreligger vesentlig usikkerhet knyttet til hendelser eller forhold som kan skape betydelig tvil om selskapets evne til fortsatt drift. Dersom vi konkluderer med at det eksisterer vesentlig usikkerhet, kreves det at vi i revisjonsberetningen henleder oppmerksomheten på tilleggsopplysningene i årsregnskapet, eller, dersom slike tilleggsopplysninger ikke er tilstrekkelige, at vi modifierer vår konklusjon. Våre konklusjoner er basert på revisjonsbevis innhentet frem til datoen for revisjonsberetningen. Etterfølgende hendelser eller forhold kan imidlertid medføre at selskapet ikke kan fortsette driften.
- evaluerer vi den samlede presentasjonen, strukturen og innholdet i årsregnskapet, inkludert tilleggsopplysningene, og hvorvidt årsregnskapet gir uttrykk for de underliggende transaksjonene og hendelsene på en måte som gir et rettviseende bilde.

Vi kommuniserer med styret blant annet om det planlagte omfanget av og tidspunktet for revisjonsarbeidet og eventuelle vesentlige funn i revisjonen, herunder vesentlige svakheter i den interne kontrollen som vi avdekker gjennom revisjonen.

Oslo, 24. mai 2024  
ERNST & YOUNG AS

*Revisjonsberetningen er signert elektronisk*

Tommy Romskaug  
statsautorisert revisor

Uavhengig revisors beretning - Plantasjen Norge AS 2023

A member firm of Ernst & Young Global Limited

Femneo document key: LZVE6-CVXLP-447P4-1ZEO1-5IWCT1-JQK2Y



## PENNEO

Signaturene i dette dokumentet er juridisk bindende. Dokument signert med "Penneo™ - sikker digital signatur". De signerende parter sin identitet er registrert, og er listet nedenfor.

"Med min signatur bekrefter jeg alle datoer og innholdet i dette dokument."

### Romskaug, Tommy

Oppdragsansvarlig partner

På vegne av: EY

Serienummer: no\_bankid:9578-5992-4-2914925

IP: 147.161.xxx.xxx

2024-05-24 18:09:26 UTC



Penneo Dokumentnøkkel: LZVE6-CVKLP-447P4-IZEO1-5WCT1-JQK2Y

Dokumentet er signert digitalt, med **Penneo.com**. Alle digitale signatur-data i dokumentet er sikret og validert av den datamaskin-utregnede hash-verdien av det opprinnelige dokument. Dokumentet er låst og tids-stemplet med et sertifikat fra en betrodd tredjepart. All kryptografisk bevis er integrert i denne PDF, for fremtidig validering (hvis nødvendig).

#### Hvordan bekrefter at dette dokumentet er originalen?

Dokumentet er beskyttet av ett Adobe CDS sertifikat. Når du åpner dokumentet i

Adobe Reader, skal du kunne se at dokumentet er sertifisert av **Penneo e-signature service <penneo@penneo.com>**. Dette garanterer at innholdet i dokumentet ikke har blitt endret.

Det er lett å kontrollere de kryptografiske beviser som er lokalisert inne i dokumentet, med Penneo validator - <https://penneo.com/validator>