



## ÅRSREGNSKAPET FOR REGNSKAPSÅRET 2020 - GENERELL INFORMASJON

### Enheten

Organisasjonsnummer: 988 963 151  
Organisasjonsform: Aksjeselskap  
Foretaksnavn: TINN BIOENERGI AS  
Forretningsadresse: Atråvegen 426  
3656 ATRÅ

### Regnskapsår

Årsregnskapets periode: 01.01.2020 - 31.12.2020

### Konsern

Morselskap i konsern: Nei

### Regnskapsregler

Regler for små foretak benyttet: Ja  
Benyttet ved utarbeidelsen av årsregnskapet til selskapet: Regnskapslovens alminnelige regler

### Årsregnskapet fastsatt av kompetent organ

Bekreftet av representant for selskapet: Jon Lilleland  
Dato for fastsettelse av årsregnskapet: 16.08.2021

### Grunnlag for avgivelse

År 2020: Årsregnskapet er elektronisk innlevert  
År 2019: Tall er hentet fra elektronisk innlevert årsregnskap fra 2020

*Det er ikke krav til at årsregnskapet m.v. som sendes til Regnskapsregisteret er undertegnet. Kontrollen på at dette er utført ligger hos revisor/enhetens øverste organ. Sikkerheten ivaretas ved at innsender har rolle/rettighet for innsending av årsregnskapet via Altinn, og ved at det bekreftes at årsregnskapet er fastsatt av kompetent organ.*

Brønnøysundregistrene, 28.06.2022



## Resultatregnskap

Beløp i: NOK	Note	2020	2019
<b>RESULTATREGNSKAP</b>			
<b>Inntekter</b>			
Salgsinntekt		953 397	1 028 991
<b>Sum inntekter</b>		<b>953 397</b>	<b>1 028 991</b>
<b>Kostnader</b>			
Varekostnad		245 949	157 710
Lønnskostnad	1		
Avskrivning på driftsmidler	2	177 000	155 000
Annen driftskostnad	1	353 181	461 637
<b>Sum kostnader</b>		<b>776 130</b>	<b>774 347</b>
<b>Driftsresultat</b>		<b>177 266</b>	<b>254 644</b>
<b>Finansinntekter og finanskostnader</b>			
Annen renteinntekt		6 160	5 235
<b>Sum finansinntekter</b>		<b>6 160</b>	<b>5 235</b>
Annen rentekostnad		130 063	112 303
<b>Sum finanskostnader</b>		<b>130 063</b>	<b>112 303</b>
<b>Netto finans</b>		<b>-123 903</b>	<b>-107 069</b>
<b>Ordinært resultat før skattekostnad</b>		<b>53 364</b>	<b>147 576</b>
Skattekostnad på ordinært resultat	5	11 621	32 506
<b>Ordinært resultat etter skattekostnad</b>		<b>41 743</b>	<b>115 070</b>
<b>Årsresultat</b>	6	<b>41 743</b>	<b>115 070</b>
<b>Årsresultat etter minoritetsinteresser</b>		<b>41 743</b>	<b>115 070</b>
<b>Totalresultat</b>		<b>41 743</b>	<b>115 070</b>
<b>Overføringer og disponeringer</b>			
Avsatt til annen egenkapital		41 743	115 070
<b>Sum overføringer og disponeringer</b>		<b>41 743</b>	<b>115 070</b>



## Resultatregnskap

<b>Beløp i: NOK</b>	<b>Note</b>	<b>2020</b>	<b>2019</b>
---------------------	-------------	-------------	-------------

---



## Balanse

Beløp i: NOK	Note	2020	2019
<b>BALANSE - EIENDELER</b>			
<b>Anleggsmidler</b>			
<b>Immaterielle eiendeler</b>			
Utsatt skattefordel	5		
<b>Varige driftsmidler</b>			
Tomter, bygninger o.a. fast eiendom	2	3 262 200	3 226 100
Maskiner og anlegg	2		
Anlegg under oppføring	2		
Driftsløsøre, inventar o.a. utstyr	2		
<b>Sum varige driftsmidler</b>	2	<b>3 262 200</b>	<b>3 226 100</b>
<b>Sum anleggsmidler</b>		<b>3 262 200</b>	<b>3 226 100</b>
<b>Omløpsmidler</b>			
<b>Varer</b>			
<b>Sum varer</b>		<b>204 800</b>	<b>336 750</b>
<b>Fordringer</b>			
Andre kortsiktige fordringer	3	153 484	76 656
<b>Sum fordringer</b>	3	<b>153 484</b>	<b>76 656</b>
<b>Bankinnskudd, kontanter og lignende</b>			
Bankinnskudd, kontanter o.l.		1 728 730	1 405 311
<b>Sum bankinnskudd, kontanter og lignende</b>		<b>1 728 730</b>	<b>1 405 311</b>
<b>Sum omløpsmidler</b>		<b>2 087 014</b>	<b>1 818 717</b>
<b>SUM EIENDELER</b>		<b>5 349 214</b>	<b>5 044 817</b>
<b>BALANSE - EGENKAPITAL OG GJELD</b>			
<b>Egenkapital</b>			
<b>Innskutt egenkapital</b>			
Aksjekapital 196 à 1 000	4	196 000	196 000



## Balanse

<b>Beløp i: NOK</b>	<b>Note</b>	<b>2020</b>	<b>2019</b>
Beholdning av egne aksjer	4		
Overkurs		423 000	423 000
<b>Sum innskutt egenkapital</b>		<b>619 000</b>	<b>619 000</b>
<b>Opptjent egenkapital</b>			
Annen egenkapital		856 643	814 901
<b>Sum opptjent egenkapital</b>		<b>856 643</b>	<b>814 901</b>
<b>Sum egenkapital</b>	6	<b>1 475 643</b>	<b>1 433 901</b>
<b>Gjeld</b>			
<b>Langsiktig gjeld</b>			
Utsatt skatt	5	54 169	50 211
<b>Sum avsetninger for forpliktelser</b>		<b>54 169</b>	<b>50 211</b>
<b>Annen langsiktig gjeld</b>			
Gjeld til kredittinstitusjoner	3	3 022 900	3 177 933
Øvrig langsiktig gjeld	3		
<b>Sum annen langsiktig gjeld</b>		<b>3 022 900</b>	<b>3 177 933</b>
<b>Sum langsiktig gjeld</b>		<b>3 077 069</b>	<b>3 228 144</b>
<b>Kortsiktig gjeld</b>			
Leverandørgjeld		254 690	309 793
Betalbar skatt	5	7 663	30 125
Annen kortsiktig gjeld		534 149	42 855
<b>Sum kortsiktig gjeld</b>		<b>796 501</b>	<b>382 773</b>
<b>Sum gjeld</b>		<b>3 873 570</b>	<b>3 610 917</b>
<b>SUM EGENKAPITAL OG GJELD</b>		<b>5 349 214</b>	<b>5 044 817</b>
<b>POSTER UTENOM BALANSEN</b>			
Pantstillelser		3 022 900	3 177 933



## Brønnøysundregistrene

### ÅRSREGNSKAP FOR REGNSKAPSÅRET 2020 - GENERELL INFORMASJON

Journalnummer: 2021 646409

#### Enheten

Organisasjonsnummer: 988 963 151  
Organisasjonsform: Aksjeselskap  
Foretaksnavn: TINN BIOENERGI AS  
Forretningsadresse: Atråvegen 426  
3656 ATRÅ

#### Regnskapsår

Årsregnskapets periode: 01.01.2020 - 31.12.2020

#### Konsern

Morselskap i konsern: Nei

#### Regnskapsregler

Regler for små foretak benyttet: Ja  
Benyttet ved utarbeidelsen av  
årsregnskapet til selskapet: Regnskapslovens alminnelige regler

#### Årsregnskapet fastsatt av kompetent organ

Bekreftet av representant for selskapet: Jon Lilleland  
Dato for fastsettelse av årsregnskapet: 16.08.2021

#### Revisjon

Selskapet har besluttet at årsregnskapet  
ikke skal revideres: Ja  
Årsregnskapet er utarbeidet av ekstern  
autorisert regnskapsfører: Ja  
Ekstern autorisert regnskapsfører har i  
løpet av regnskapsåret bistått ved den  
løpende regnskapsføringen eller utført  
andre tjenester for selskapet enn å  
utarbeide årsregnskapet: Ja

#### Grunnlag for avgivelse

År 2020: Årsregnskap er elektronisk innlevert.  
År 2019: Tall er hentet fra elektronisk innlevert årsregnskap fra 2020.

*Det er ikke krav til at årsregnskapet m.v. som sendes til Regnskapsregisteret er undertegnet. Kontrollen på at dette er utført ligger hos revisor/enhetens øverste organ. Sikkerheten ivaretas ved at innsender har rolle/rettighet for innsending av årsregnskapet via Altinn, og ved at det bekreftes at årsregnskapet er fastsatt av kompetent organ.*

Brønnøysundregistrene, 19.08.2021

---

Brønnøysundregistrene  
Postadresse: Postboks 900, 8910 Brønnøysund  
Telefon: 75 00 75 00  
E-post: firmapost@brreg.no Internett: www.brreg.no  
Organisasjonsnummer: 974 760 673



Organisasjonsnr: 988 963 151  
TINN BIOENERGI AS

## RESULTATREGNSKAP

<b>Beløp i: NOK</b>	<b>Note</b>	<b>2020</b>	<b>2019</b>
<b>RESULTATREGNSKAP</b>			
<b>Inntekter</b>			
Salgsinntekt		953 397	1 028 991
<b>Sum inntekter</b>		<b>953 397</b>	<b>1 028 991</b>
<b>Kostnader</b>			
Varekostnad		245 949	157 710
Lønnskostnad	1		
Avskrivning på driftsmidler	2	177 000	155 000
Annen driftskostnad	1	353 181	461 637
<b>Sum kostnader</b>		<b>776 130</b>	<b>774 347</b>
<b>Driftsresultat</b>		<b>177 266</b>	<b>254 644</b>
<b>Finansinntekter og finanskostnader</b>			
Annen renteinntekt		6 160	5 235
<b>Sum finansinntekter</b>		<b>6 160</b>	<b>5 235</b>
Annen rentekostnad		130 063	112 303
<b>Sum finanskostnader</b>		<b>130 063</b>	<b>112 303</b>
<b>Netto finans</b>		<b>-123 903</b>	<b>-107 069</b>
<b>Ordinært resultat før skattekostnad</b>			
Skattekostnad på ordinært resultat	5	11 621	32 506
<b>Ordinært resultat etter skattekostnad</b>		<b>41 743</b>	<b>115 070</b>
<b>Årsresultat</b>	6	<b>41 743</b>	<b>115 070</b>
<b>Årsresultat etter minoritetsinteresser</b>		<b>41 743</b>	<b>115 070</b>
<b>Totalresultat</b>		<b>41 743</b>	<b>115 070</b>
<b>Overføringer og disponeringer</b>			
Avsatt til annen egenkapital		41 743	115 070
<b>Sum overføringer og disponeringer</b>		<b>41 743</b>	<b>115 070</b>



Organisasjonsnr: 988 963 151  
TINN BIOENERGI AS

## BALANSE

**Beløp i: NOK** **Note** **2020** **2019**

### BALANSE - EIENDELER

#### Anleggsmidler

##### Immaterielle eiendeler

Utsatt skattefordel 5

##### Varige driftsmidler

Tomter, bygninger o.a.

fast eiendom 2 3 262 200 3 226 100

Maskiner og anlegg 2

Anlegg under oppføring 2

Driftsløsøre, inventar o.

a. utstyr 2

Sum varige driftsmidler 2 3 262 200 3 226 100

Sum anleggsmidler 3 262 200 3 226 100

##### Omløpsmidler

##### Varer

Sum varer 204 800 336 750

##### Fordringer

Andre kortsiktige

fordringer 3 153 484 76 656

Sum fordringer 3 153 484 76 656

##### Bankinnskudd, kontanter og lignende

Bankinnskudd, kontanter o.

l. 1 1 728 730 1 405 311

Sum bankinnskudd,

kontanter og lignende 1 728 730 1 405 311

Sum omløpsmidler 2 087 014 1 818 717

SUM EIENDELER 5 349 214 5 044 817

### BALANSE - EGENKAPITAL OG GJELD

#### Egenkapital

##### Innskutt egenkapital

Aksjekapital 196 à 1 000 4 196 000 196 000

Beholdning av egne aksjer 4

Overkurs 423 000 423 000

Sum innskutt egenkapital 619 000 619 000

##### Opptjent egenkapital

Annen egenkapital 856 643 814 901



Sum opptjent egenkapital		856 643	814 901
Sum egenkapital	6	1 475 643	1 433 901
<b>Gjeld</b>			
Langsiktig gjeld			
Utsatt skatt	5	54 169	50 211
Sum avsetninger for forpliktelses		54 169	50 211
Annen langsiktig gjeld			
Gjeld til kredittinstitusjoner	3	3 022 900	3 177 933
Øvrig langsiktig gjeld	3		
Sum annen langsiktig gjeld		3 022 900	3 177 933
Sum langsiktig gjeld		3 077 069	3 228 144
Kortsiktig gjeld			
Leverandørgjeld		254 690	309 793
Betalbar skatt	5	7 663	30 125
Annen kortsiktig gjeld		534 149	42 855
Sum kortsiktig gjeld		796 501	382 773
Sum gjeld		3 873 570	3 610 917
<b>SUM EGENKAPITAL OG GJELD</b>		<b>5 349 214</b>	<b>5 044 817</b>
<b>POSTER UTENOM BALANSEN</b>			
Pantstillelser		3 022 900	3 177 933



Organisasjonsnr: 988 963 151  
TINN BIOENERGI AS

NOTEOPPLYSNINGER - SELSKAP - alle poster oppgitt i hele tall

Note  
1

Antall årsverk i regnskapsåret

Virksomheten har hatt følgende antall årsverk:  
0.00



# Årsregnskap

**2020**

**Tinn Bioenergi AS**

Org.nr.:988 963 151







<b>Resultatregnskap</b>			
Tinn Bioenergi AS			
<b>Driftsinntekter og driftskostnader</b>	<b>Note</b>	<b>2020</b>	<b>2019</b>
Salgsinntekt		953 397	1 028 991
Sum driftsinntekter		<u>953 397</u>	<u>1 028 991</u>
Varekostnad		245 949	157 710
Avskrivning på driftsmidler	2	177 000	155 000
Annen driftskostnad	1	353 181	461 637
Sum driftskostnader		<u>776 130</u>	<u>774 347</u>
Driftsresultat		<u>177 266</u>	<u>254 644</u>
<b>Finansinntekter og finanskostnader</b>			
Annen renteinntekt		6 160	5 235
Annen rentekostnad		130 063	112 303
Resultat av finansposter		-123 903	-107 069
Ordinært resultat før skattekostnad		<u>53 364</u>	<u>147 576</u>
Skattekostnad på ordinært resultat	5	<u>11 621</u>	<u>32 506</u>
Ordinært resultat		<u>41 743</u>	<u>115 070</u>
Årsresultat	6	<u>41 743</u>	<u>115 070</u>
<b>Overføringer</b>			
Avsatt til annen egenkapital		41 743	115 070
Sum overføringer		<u>41 743</u>	<u>115 070</u>

Tinn Bioenergi AS, Org.nr.: 988 963 151 Side 2



<b>Balanse</b>			
Tinn Bioenergi AS			
<b>Eiendeler</b>	<b>Note</b>	<b>2020</b>	<b>2019</b>
<b>Anleggsmidler</b>			
<b>Immaterielle eiendeler</b>			
<b>Varige driftsmidler</b>			
Tomter, bygninger o.a. fast eiendom	2	3 262 200	3 226 100
Sum varige driftsmidler	2	<u>3 262 200</u>	<u>3 226 100</u>
<b>Finansielle driftsmidler</b>			
Sum anleggsmidler		<u>3 262 200</u>	<u>3 226 100</u>
<b>Omløpsmidler</b>			
Varelager		<u>204 800</u>	<u>336 750</u>
<b>Fordringer</b>			
Andre kortsiktige fordringer	3	153 484	76 656
Sum fordringer	3	<u>153 484</u>	<u>76 656</u>
<b>Investeringer</b>			
Bankinnskudd, kontanter o.l.		<u>1 728 730</u>	<u>1 405 311</u>
Sum omløpsmidler		<u>2 087 014</u>	<u>1 818 717</u>
<b>Sum eiendeler</b>		<u>5 349 214</u>	<u>5 044 817</u>



<b>Balanse</b>			
Tinn Bioenergi AS			
	Note	2020	2019
<b>Egenkapital og gjeld</b>			
<b>Innskutt egenkapital</b>			
Aksjekapital 196 å 1 000	4	196 000	196 000
Annen innskutt egenkapital		423 000	423 000
Sum innskutt egenkapital		<u>619 000</u>	<u>619 000</u>
<b>Opptjent egenkapital</b>			
Annen egenkapital		856 643	814 901
Sum opptjent egenkapital		<u>856 643</u>	<u>814 901</u>
Sum egenkapital	6	<u>1 475 643</u>	<u>1 433 901</u>
<b>Gjeld</b>			
<b>Avsetning for forpliktelser</b>			
Utsatt skatt	5	54 169	50 211
Sum avsetning for forpliktelser		<u>54 169</u>	<u>50 211</u>
<b>Annen langsiktig gjeld</b>			
Gjeld til kredittinstitusjoner	3	3 022 900	3 177 933
Sum annen langsiktig gjeld		<u>3 022 900</u>	<u>3 177 933</u>
<b>Kortsiktig gjeld</b>			
Leverandørgjeld		254 690	309 793
Betalbar skatt	5	7 663	30 125
Annen kortsiktig gjeld		534 149	42 855
Sum kortsiktig gjeld		<u>796 501</u>	<u>382 773</u>
Sum gjeld		<u>3 873 570</u>	<u>3 610 917</u>
<b>Sum gjeld og egenkapital</b>		<u>5 349 214</u>	<u>5 044 817</u>
Pantstillelser		3 022 900	3 177 933
Atrå, 23.06.2021 Styret i Tinn Bioenergi AS			
 Jon Lilleland Styreleder/daglig leder		 Anfinn Lurås Styremedlem	
 Jon Mårdalen Styremedlem		 Hans Marumsrud Styremedlem	
Tinn Bioenergi AS, Org.nr: 988 963 151		Side 4	



## **Regnskapsprinsipper**

Årsregnskapet er satt opp i samsvar med regnskapsloven og NRS 8 - God regnskapsskikk for små foretak.

## **Driftsinntekter**

Inntektsføring ved salg av varer skjer på leveringstidspunktet. Tjenester inntektsføres etter hvert som de leveres.

## **Skatt**

Skattekostnaden i resultatregnskapet omfatter både periodens betalbare skatt og endring i utsatt skatt. Utsatt skatt er beregnet med 22 % på grunnlag av de midlertidige forskjeller som eksisterer mellom regnskapsmessige og skattemessige verdier, samt ligningsmessig underskudd til fremføring ved utgangen av regnskapsåret. Skatteøkende og skattereduserende midlertidige forskjeller som reverserer eller kan reverseres i samme periode er utlignet og nettoført.

## **Klassifisering og vurdering av anleggsmidler**

Anleggsmidler omfatter eiendeler bestemt til varig eie og bruk. Anleggsmidler er vurdert til anskaffelseskost. Varige driftsmidler balanseføres og avskrives over driftsmidlets økonomiske levetid. Avskrivningsperioden for fast eiendom anskaffet etter 2009 er dekomponert i en del som gjelder råbygget og en del som gjelder faste tekniske installasjoner. Varige driftsmidler nedskrives til gjenvinnbart beløp ved verdifall som forventes ikke å være forbigående. Gjenvinnbart beløp er det høyeste av netto salgsverdi og verdi i bruk. Verdi i bruk er nåverdi av fremtidige kontantstrømmer knyttet til eiendelen. Nedskrivningen reverseres når grunnlaget for nedskrivningen ikke lenger er til stede.

## **Klassifisering og vurdering av omløpsmidler**

Omløpsmidler og kortsiktig gjeld omfatter normalt poster som forfaller til betaling innen ett år etter balansedagen, samt poster som knytter seg til varekretsløpet. Omløpsmidler vurderes til laveste verdi av anskaffelseskost og virkelig verdi.

## **Varer**

Varer er vurdert til det laveste av anskaffelseskost og netto salgsverdi.

## **Fordringer**

Kundefordringer og andre fordringer oppføres til pålydende etter fradrag for avsetning til forventet tap. Avsetning til tap gjøres på grunnlag av en individuell vurdering av de enkelte fordringene.

## **Note 1 Lønnskostnader**

Tinn Bioenergi AS har ikke hatt lønns- eller personalkostnader i 2020 og det foreligger heller ingen slike forpliktelser.

Styret vedtok i 2014 at selskapets årsregnskap ikke skal revideres.



## Note 2 Anleggsmidler

	<b>Bygninger og tomter</b>	<b>Sum</b>
Anskaffelseskost pr. 01.01.20	4 144 600	4 144 600
+ Tilgang kjøpte driftsmidler	149 600	149 600
<b>= Anskaffelseskost 31.12.20</b>	<b>4 294 200</b>	<b>4 294 200</b>
Akkumulerte avskrivninger 31.12.20	1 032 000	1 032 000
<b>= Bokført verdi 31.12.20</b>	<b>3 262 200</b>	<b>3 262 200</b>
Årets ordinære avskrivninger	177 000	177 000
Økonomisk levetid	20-25 år	

## Note 3 Fordringer og gjeld

Gjeld som er sikret ved pant utgjør kr. 3 022 900. Balanseført verdi av de pansatte eiendelene utgjør kr. 3 262 200.

## Note 4 Aksjonærer

Aksjekapitalen i Tinn Bioenergi AS pr. 31.12 består av:

	<b>Antall</b>	<b>Pålydende</b>	<b>Bokført</b>
Ordinære aksjer	196	1 000,0	196 000
<b>Sum</b>	<b>196</b>		<b>196 000</b>

### Eierstruktur

De største aksjonærene i % pr. 31.12 var:

	<b>Ordinære</b>	<b>Eierandel</b>	<b>Stemmeandel</b>
Jon Lilleland	102	52,0	52,0
Rjukan Vvs & Elektro AS	54	27,6	27,6
Hans Marumsrud	20	10,2	10,2
Jon Mårdalen	20	10,2	10,2
<b>Totalt antall aksjer</b>	<b>196</b>	<b>100,0</b>	<b>100,0</b>

Aksjer og opsjoner eiet av medlemmer i styret og daglig leder:

<b>Navn</b>	<b>Verv</b>	<b>Ordinære</b>
Jon Lilleland	Styreleder/daglig leder	102
Jon Mårdalen	Styremedlem	20
Hans Marumsrud	Styremedlem	20
<b>Totalt antall aksjer</b>		<b>142</b>



## Note 5 Skatt

<b>Årets skattekostnad</b>	<b>2020</b>	<b>2019</b>
Resultatført skatt på ordinært resultat:		
Betalbar skatt	7 663	30 125
Endring i utsatt skatt	3 958	2 381
<b>Skattekostnad ordinært resultat</b>	<b>11 621</b>	<b>32 506</b>

Skattepliktig inntekt:		
Ordinært resultat før skatt	53 364	147 576
Permanente forskjeller	-542	180
Endring i midlertidige forskjeller	-17 992	-10 824
<b>Skattepliktig inntekt</b>	<b>34 830</b>	<b>136 931</b>

Betalbar skatt i balansen:		
Betalbar skatt på årets resultat	7 663	30 125
<b>Sum betalbar skatt i balansen</b>	<b>7 663</b>	<b>30 125</b>

Skatteeffekten av midlertidige forskjeller som har gitt opphav til utsatt skatt og utsatte skattefordeler, spesifisert på typer av midlertidige forskjeller

	<b>2020</b>	<b>2019</b>	<b>Endring</b>
Varige driftsmidler	246 223	228 232	-17 992
<b>Sum</b>	<b>246 223</b>	<b>228 232</b>	<b>-17 992</b>
<b>Grunnlag for utsatt skatt</b>	<b>246 223</b>	<b>228 232</b>	<b>-17 992</b>
<b>Utsatt skatt (22 %)</b>	<b>54 169</b>	<b>50 211</b>	<b>-3 958</b>

## Note 6 Egenkapital

	<b>Aksjekapital</b>	<b>Overkurs</b>	<b>Annen Innskutt egenkapital</b>	<b>Annen egenkapital</b>	<b>Sum egenkapital</b>
Pr. 31.12.2019	196 000	423 000	0	814 901	1 433 901
Årets resultat				41 743	41 743
<b>Pr 31.12.2020</b>	<b>196 000</b>	<b>423 000</b>	<b>0</b>	<b>856 643</b>	<b>1 475 643</b>