



## ÅRSREGNSKAPET FOR REGNSKAPSÅRET 2024 - GENERELL INFORMASJON

### Enheten

Organisasjonsnummer: 988 498 572  
Organisasjonsform: Aksjeselskap  
Foretaksnavn: BILRETUR AS  
Forretningsadresse: Strømsveien 287  
0668 OSLO

### Regnskapsår

Årsregnskapets periode: 01.01.2024 - 31.12.2024

### Konsern

Morselskap i konsern: Nei

### Regnskapsregler

Regler for små foretak benyttet: Ja  
Benyttet ved utarbeidelsen av årsregnskapet til selskapet: Regnskapslovens alminnelige regler

### Årsregnskapet fastsatt av kompetent organ

Bekreftet av representant for selskapet: Arne Hugo Elde  
Dato for fastsettelse av årsregnskapet: 24.06.2025

### Grunnlag for avgivelse

År 2024: Årsregnskapet er elektronisk innlevert  
År 2023: Tall er hentet fra elektronisk innlevert årsregnskap fra 2024

*Det er ikke krav til at årsregnskapet m.v. som sendes til Regnskapsregisteret er undertegnet. Kontrollen på at dette er utført ligger hos revisor/enhetens øverste organ. Sikkerheten ivaretas ved at innsender har rolle/rettighet for innsending av årsregnskapet via Altinn, og ved at det bekreftes at årsregnskapet er fastsatt av kompetent organ.*

Brønnøysundregistrene, 09.07.2025



### Resultatregnskap

| Beløp i: NOK                                  | Note | 2024               | 2023               |
|---|------|--------------------|--------------------|
| <b>RESULTATREGNSKAP</b>                       |      |                    |                    |
| <b>Inntekter</b>                              |      |                    |                    |
| Salgsinntekt                                  |      | 110 497 235        | 117 554 171        |
| <b>Sum inntekter</b>                          |      | <b>110 497 235</b> | <b>117 554 171</b> |
| <b>Kostnader</b>                              |      |                    |                    |
| Varekostnad                                   |      | 106 031 997        | 113 594 775        |
| Lønnskostnad                                  | 1    | 1 080 122          | 985 157            |
| Annen driftskostnad                           |      | 1 597 966          | 1 429 400          |
| <b>Sum kostnader</b>                          |      | <b>108 710 085</b> | <b>116 009 332</b> |
| <b>Driftsresultat</b>                         |      | <b>1 787 150</b>   | <b>1 544 839</b>   |
| <b>Finansinntekter og finanskostnader</b>     |      |                    |                    |
| Annen renteinntekt                            |      | 345 500            | 167 393            |
| Annen finansinntekt                           |      | 126 998            | 80 857             |
| <b>Sum finansinntekter</b>                    |      | <b>472 498</b>     | <b>248 250</b>     |
| Annen rentekostnad                            |      | 111 614            | 120 361            |
| Annen finanskostnad                           |      | 103                | 54 295             |
| <b>Sum finanskostnader</b>                    |      | <b>111 716</b>     | <b>174 656</b>     |
| <b>Netto finans</b>                           |      | <b>360 781</b>     | <b>73 594</b>      |
| <b>Resultat før skattekostnad</b>             |      | <b>2 147 932</b>   | <b>1 618 433</b>   |
| Skattekostnad på resultat                     | 2    | 490 167            | 378 937            |
| <b>Årsresultat</b>                            | 3    | <b>1 657 765</b>   | <b>1 239 496</b>   |
| <b>Årsresultat etter minoritetsinteresser</b> |      | <b>1 657 765</b>   | <b>1 239 496</b>   |
| <b>Totalresultat</b>                          |      | <b>1 657 765</b>   | <b>1 239 496</b>   |
| <b>Overføringer og disponeringer</b>          |      |                    |                    |
| Avsatt til annen egenkapital                  |      | 1 657 765          | 1 239 496          |
| <b>Sum overføringer og disponeringer</b>      |      | <b>1 657 765</b>   | <b>1 239 496</b>   |



## Resultatregnskap

| <b>Beløp i: NOK</b> | <b>Note</b> | <b>2024</b> | <b>2023</b> |
|---------------------|-------------|-------------|-------------|
|---------------------|-------------|-------------|-------------|

---



## Balanse

| Beløp i: NOK                                   | Note | 2024              | 2023              |
|--|------|-------------------|-------------------|
| <b>BALANSE - EIENDELER</b>                     |      |                   |                   |
| <b>Anleggsmidler</b>                           |      |                   |                   |
| <b>Immaterielle eiendeler</b>                  |      |                   |                   |
| Utsatt skattefordel                            | 2    |                   |                   |
| <b>Sum anleggsmidler</b>                       |      | <b>0</b>          | <b>0</b>          |
| <b>Omløpsmidler</b>                            |      |                   |                   |
| <b>Varer</b>                                   |      |                   |                   |
| <b>Fordringer</b>                              |      |                   |                   |
| Kundefordringer                                | 4    | 5 290 407         | 5 295 709         |
| Andre kortsiktige fordringer                   |      | 2 114 711         | 2 421 664         |
| <b>Sum fordringer</b>                          |      | <b>7 405 118</b>  | <b>7 717 373</b>  |
| <b>Bankinnskudd, kontanter og lignende</b>     |      |                   |                   |
| Bankinnskudd, kontanter o.l.                   |      | 14 332 136        | 13 297 140        |
| <b>Sum bankinnskudd, kontanter og lignende</b> |      | <b>14 332 136</b> | <b>13 297 140</b> |
| <b>Sum omløpsmidler</b>                        |      | <b>21 737 254</b> | <b>21 014 513</b> |
| <b>SUM EIENDELER</b>                           |      | <b>21 737 254</b> | <b>21 014 513</b> |
| <b>BALANSE - EGENKAPITAL OG GJELD</b>          |      |                   |                   |
| <b>Egenkapital</b>                             |      |                   |                   |
| <b>Innskutt egenkapital</b>                    |      |                   |                   |
| Aksjekapital                                   | 5    | 622 200           | 622 200           |
| Beholdning av egne aksjer                      | 5    | -90 800           | -90 800           |
| <b>Sum innskutt egenkapital</b>                |      | <b>531 400</b>    | <b>531 400</b>    |
| <b>Opptjent egenkapital</b>                    |      |                   |                   |
| Annen egenkapital                              |      | 15 313 398        | 13 655 633        |
| <b>Sum opptjent egenkapital</b>                |      | <b>15 313 398</b> | <b>13 655 633</b> |



## Balanse

| <b>Beløp i: NOK</b>             | <b>Note</b> | <b>2024</b>       | <b>2023</b>       |
|---------------------------------|-------------|-------------------|-------------------|
| <b>Sum egenkapital</b>          | 3           | <b>15 844 798</b> | <b>14 187 033</b> |
| <b>Gjeld</b>                    |             |                   |                   |
| <b>Langsiktig gjeld</b>         |             |                   |                   |
| Utsatt skatt                    | 2           |                   |                   |
| <b>Annen langsiktig gjeld</b>   |             |                   |                   |
| <b>Sum langsiktig gjeld</b>     |             | <b>0</b>          | <b>0</b>          |
| <b>Kortsiktig gjeld</b>         |             |                   |                   |
| Leverandørgjeld                 |             | 5 139 286         | 6 101 407         |
| Betalbar skatt                  | 2           | 490 167           | 378 937           |
| Skyldig offentlige avgifter     |             | 63 636            | 58 268            |
| Annen kortsiktig gjeld          |             | 199 367           | 288 867           |
| <b>Sum kortsiktig gjeld</b>     |             | <b>5 892 456</b>  | <b>6 827 480</b>  |
| <b>Sum gjeld</b>                |             | <b>5 892 456</b>  | <b>6 827 480</b>  |
| <b>SUM EGENKAPITAL OG GJELD</b> |             | <b>21 737 254</b> | <b>21 014 513</b> |



## Brønnøysundregistrene

### ÅRSREGNSKAP FOR REGNSKAPSÅRET 2024 - GENERELL INFORMASJON

Journalnummer: 2025 640836

#### Enheten

Organisasjonsnummer: 988 498 572  
Organisasjonsform: Aksjeselskap  
Foretaksnavn: BILRETUR AS  
Forretningsadresse: Strømsveien 287  
0668 OSLO

#### Regnskapsår

Årsregnskapets periode: 01.01.2024 - 31.12.2024

#### Konsern

Morselskap i konsern: Nei

#### Regnskapsregler

Regler for små foretak benyttet: Ja  
Benyttet ved utarbeidelsen av  
årsregnskapet til selskapet: Regnskapslovens alminnelige regler

#### Årsregnskapet fastsatt av kompetent organ

Bekreftet av representant for selskapet: Arne Hugo Elde  
Dato for fastsettelse av årsregnskapet: 24.06.2025

#### Revisjon

Ekstern autorisert regnskapsfører har i løpet av regnskapsåret bistått ved den løpende regnskapsføringen eller utført andre tjenester for selskapet enn å utarbeide årsregnskapet: Ja

#### Grunnlag for avgivelse

År 2024: Årsregnskap er elektronisk innlevert.  
År 2023: Tall er hentet fra elektronisk innlevert årsregnskap fra 2024.

*Det er ikke krav til at årsregnskapet m.v. som sendes til Regnskapsregisteret er undertegnet. Kontrollen på at dette er utført ligger hos revisor/enhetens øverste organ. Sikkerheten ivaretas ved at innsender har rolle/rettighet for innsending av årsregnskapet via Altinn, og ved at det bekreftes at årsregnskapet er fastsatt av kompetent organ.*

Brønnøysundregistrene, 08.07.2025



Organisasjonsnr: 988 498 572  
BILRETUR AS

## RESULTATREGNSKAP

| <b>Beløp i: NOK</b>                           | <b>Note</b> | <b>2024</b>        | <b>2023</b>        |
|---|-------------|--------------------|--------------------|
| <b>RESULTATREGNSKAP</b>                       |             |                    |                    |
| <b>Inntekter</b>                              |             |                    |                    |
| Salgsinntekt                                  |             | 110 497 235        | 117 554 171        |
| <b>Sum inntekter</b>                          |             | <b>110 497 235</b> | <b>117 554 171</b> |
| <b>Kostnader</b>                              |             |                    |                    |
| Varekostnad                                   |             | 106 031 997        | 113 594 775        |
| Lønnskostnad                                  | 1           | 1 080 122          | 985 157            |
| Annen driftskostnad                           |             | 1 597 966          | 1 429 400          |
| <b>Sum kostnader</b>                          |             | <b>108 710 085</b> | <b>116 009 332</b> |
| <b>Driftsresultat</b>                         |             | <b>1 787 150</b>   | <b>1 544 839</b>   |
| <b>Finansinntekter og finanskostnader</b>     |             |                    |                    |
| Annen renteinntekt                            |             | 345 500            | 167 393            |
| Annen finansinntekt                           |             | 126 998            | 80 857             |
| <b>Sum finansinntekter</b>                    |             | <b>472 498</b>     | <b>248 250</b>     |
| Annen rentekostnad                            |             | 111 614            | 120 361            |
| Annen finanskostnad                           |             | 103                | 54 295             |
| <b>Sum finanskostnader</b>                    |             | <b>111 716</b>     | <b>174 656</b>     |
| <b>Netto finans</b>                           |             | <b>360 781</b>     | <b>73 594</b>      |
| <b>Resultat før skattekostnad</b>             |             | <b>2 147 932</b>   | <b>1 618 433</b>   |
| Skattekostnad på resultat                     | 2           | 490 167            | 378 937            |
| <b>Årsresultat</b>                            | 3           | <b>1 657 765</b>   | <b>1 239 496</b>   |
| <b>Årsresultat etter minoritetsinteresser</b> |             | <b>1 657 765</b>   | <b>1 239 496</b>   |
| <b>Totalresultat</b>                          |             | <b>1 657 765</b>   | <b>1 239 496</b>   |
| <b>Overføringer og disponeringer</b>          |             |                    |                    |
| Avsatt til annen egenkapital                  |             | 1 657 765          | 1 239 496          |
| <b>Sum overføringer og disponeringer</b>      |             | <b>1 657 765</b>   | <b>1 239 496</b>   |





|                                 |                   |                   |
|---------------------------------|-------------------|-------------------|
| <b>Kortsiktig gjeld</b>         |                   |                   |
| Leverandørgjeld                 | 5 139 286         | 6 101 407         |
| Betalbar skatt                  | 490 167           | 378 937           |
| Skyldig offentlige avgifter     | 63 636            | 58 268            |
| Annen kortsiktig gjeld          | 199 367           | 288 867           |
| <b>Sum kortsiktig gjeld</b>     | <b>5 892 456</b>  | <b>6 827 480</b>  |
| <b>Sum gjeld</b>                | <b>5 892 456</b>  | <b>6 827 480</b>  |
| <b>SUM EGENKAPITAL OG GJELD</b> | <b>21 737 254</b> | <b>21 014 513</b> |



Organisasjonsnr: 988 498 572  
BILRETUR AS

NOTEOPPLYSNINGER - SELSKAP - alle poster oppgitt i hele tall

**Note**

1

Antall årsverk i regnskapsåret

1.00

Sum Beløp

Balanseført verdi 31.12. Varige driftsmidler Immaterielle eiend.

**Konsernregnskap**

Morselskapet sitt navn

Forretningskontor for morselskapet

**Begrunnelse for at datterselskap er utelatt fra konsolideringen**

Samlet beløp - tilknyttet selskap Årets Fjorårets

Samlet beløp - foretak i samme konsern Årets Fjorårets

Samlet beløp - foretak i samme konsern Årets Fjorårets

Samlet beløp - felles kontrollert virksomhet Årets Fjorårets

Pantstillelse Beløp

Beholdning av egne aksjer Antall Pålydende Andel av aksjek.



**Crowe Partner Revisjon AS**  
Org.nr.: 922829845MVA  
Dronning Mauds gate 10  
0250 Oslo  
Tlf. +47 21 93 93 00  
www.crowe.no

## Til generalforsamlingen i Bilretur AS

### UAVHENGIG REVISORS BERETNING

#### Konklusjon

Vi har revidert årsregnskapet til **Bilretur AS** som viser et overskudd på **NOK 1.657.765**. Årsregnskapet består av balanse per 31. desember 2024 og resultatregnskap for regnskapsåret avsluttet per denne datoen og noter til årsregnskapet, herunder et sammendrag av viktige regnskapsprinsipper.

#### Etter vår mening

- oppfyller årsregnskapet gjeldende lovkrav, og
- gir årsregnskapet et rettviseende bilde av selskapets finansielle stilling per 31. desember 2024 og av dets resultat for regnskapsåret avsluttet per denne datoen i samsvar med regnskapslovens regler og god regnskapsskikk i Norge.

#### Grunnlag for konklusjonen

Vi har gjennomført revisjonen i samsvar med International Standards on Auditing (ISA-ene). Våre oppgaver og plikter i henhold til disse standardene er beskrevet nedenfor under Revisors oppgaver og plikter ved revisjonen av årsregnskapet. Vi er uavhengige av selskapet slik det kreves i lov, forskrift og International Code of Ethics for Professional Accountants (inkludert internasjonale uavhengighetsstandarder) utstedt av the International Ethics Standards Board for Accountants (IESBA-reglene), og vi har overholdt våre øvrige etiske forpliktelser i samsvar med disse kravene. Innhentet revisjonsbevis er etter vår vurdering tilstrekkelig og hensiktsmessig som grunnlag for vår konklusjon.

#### Styrets og daglig leders ansvar for årsregnskapet

Styret og daglig leder (ledelsen) er ansvarlig for å utarbeide årsregnskapet og for at det gir et rettviseende bilde i samsvar med regnskapslovens regler og god regnskapsskikk i Norge. Ledelsen er også ansvarlig for slik intern kontroll som den finner nødvendig for å kunne utarbeide et årsregnskap som ikke inneholder vesentlig feilinformasjon, verken som følge av misligheter eller utilsiktede feil.

Ved utarbeidelsen av årsregnskapet må ledelsen ta standpunkt til selskapets evne til fortsatt drift og opplyse om forhold av betydning for fortsatt drift. Forutsetningen om fortsatt drift skal legges til grunn for årsregnskapet så lenge det ikke er sannsynlig at virksomheten vil bli avvirket.

#### Revisors oppgaver og plikter ved revisjonen av årsregnskapet

Vårt mål er å oppnå betryggende sikkerhet for at årsregnskapet som helhet ikke inneholder vesentlig feilinformasjon, verken som følge av misligheter eller utilsiktede feil, og å avgi en revisjonsberetning som inneholder vår konklusjon. Betryggende sikkerhet er en høy grad av sikkerhet, men ingen garanti for at en revisjon utført i samsvar med ISA-ene, alltid vil avdekke vesentlig feilinformasjon som eksisterer. Feilinformasjon kan oppstå som følge av misligheter eller utilsiktede feil. Feilinformasjon blir vurdert som vesentlig dersom den enkeltvis eller samlet med rimelighet kan forventes å påvirke økonomiske beslutninger som brukerne foretar basert på årsregnskapet.

Crowe Partner Revisjon AS is a member of Crowe Global, a Swiss Verein. Each member firm of Crowe Global is a separate and independent legal entity. Crowe Partner Revisjon AS and its affiliates are not responsible or liable for any acts or omissions of Crowe Global or any other member of Crowe Global. Crowe Global does not render any professional services and does not have an ownership or partnership interest in Crowe Partner Revisjon AS.

© 2025 Crowe Partner Revisjon AS



**Crowe Partner Revisjon AS**  
Org.nr.: 922829845MVA  
Dronning Mauds gate 10  
0250 Oslo  
Tlf. +47 21 93 93 00  
www.crowe.no

Som del av en revisjon i samsvar med ISA-ene, utøver vi profesjonelt skjønn og utviser profesjonell skepsis gjennom hele revisjonen. I tillegg:

- identifiserer og vurderer vi risikoen for vesentlig feilinformasjon i årsregnskapet, enten det skyldes misligheter eller utilsiktede feil. Vi utformer og gjennomfører revisjonshandlinger for å håndtere slike risikoer, og innhenter revisjonsbevis som er tilstrekkelig og hensiktsmessig som grunnlag for vår konklusjon. Risikoen for at vesentlig feilinformasjon som følge av misligheter ikke blir avdekket, er høyere enn for feilinformasjon som skyldes utilsiktede feil, siden misligheter kan innebære samarbeid, forfalskning, bevisste utelatelser, uriktige fremstillinger eller overstyring av intern kontroll.
- opparbeider vi oss en forståelse av den interne kontroll som er relevant for revisjonen, for å utforme revisjonshandlinger som er hensiktsmessige etter omstendighetene, men ikke for å gi uttrykk for en mening om effektiviteten av selskapets interne kontroll.
- evaluerer vi om de anvendte regnskapsprinsippene er hensiktsmessige og om regnskapsestimater og tilhørende noteopplysninger utarbeidet av ledelsen er rimelige.
- konkluderer vi på om ledelsens bruk av fortsatt drift-forutsetningen er hensiktsmessige og, basert på innhentede revisjonsbevis, hvorvidt det foreligger vesentlig usikkerhet knyttet til hendelser eller forhold som kan skape tvil av betydning om selskapets evne til fortsatt drift. Dersom vi konkluderer med at det eksisterer vesentlig usikkerhet, kreves det at vi i revisjonsberetningen henleder oppmerksomheten på tilleggsopplysningene i årsregnskapet, eller, dersom slike tilleggsopplysninger ikke er tilstrekkelige, at vi modifiserer vår konklusjon. Våre konklusjoner er basert på revisjonsbevis innhentet inntil datoen for revisjonsberetningen. Etterfølgende hendelser eller forhold kan imidlertid medføre at selskapet ikke fortsetter driften.
- evaluerer vi den samlede presentasjonen, strukturen og innholdet i årsregnskapet, inkludert tilleggsopplysningene, og hvorvidt årsregnskapet gir uttrykk for de underliggende transaksjonene og hendelsene på en måte som gir et rettvise bilde.

Vi kommuniserer med styret blant annet om det planlagte innholdet i og tidspunkt for revisjonsarbeidet og eventuelle vesentlige funn i revisjonen, herunder vesentlige svakheter i intern kontroll som vi avdekker gjennom revisjonen.

Oslo, 13. juni 2025

**CROWE PARTNER REVISJON AS**

**Henrik Thorsø Johansen**  
Statsautorisert revisor

Crowe Partner Revisjon AS is a member of Crowe Global, a Swiss Verein. Each member firm of Crowe Global is a separate and independent legal entity. Crowe Partner Revisjon AS and its affiliates are not responsible or liable for any acts or omissions of Crowe Global or any other member of Crowe Global. Crowe Global does not render any professional services and does not have an ownership or partnership interest in Crowe Partner Revisjon AS.

© 2025 Crowe Partner Revisjon AS



## Elektronisk signatur

Signert av

**JOHANSEN, HENRIK THORSØ**



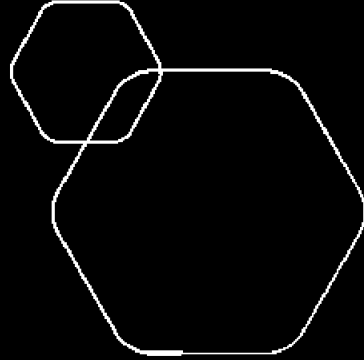
Dato og tid (UTC+01:00) Central European Time (Berlin) (DD.MM.YYYY HH:MM:SS)

13.06.2025 09:57:45

Signaturmetode

Norwegian Buypass

Dette dokumentet er signert med elektronisk signatur. En elektronisk signatur er juridisk forpliktende på samme måte som en håndskrevet signatur på papir. Denne siden er lagt til dokumentet for å vise grunnleggende informasjon om signaturen(e), og på de følgende sidene kan du lese dokumentet som er signert. Vedlagt finnes også en PDF med signaturdetaljer, og en XML-fil med innholdet i den elektroniske signaturen(e). Vedleggene kan brukes for å verifisere gyldigheten av dokumentets signatur ved behov.



# Årsregnskap 2024

## Bilretur AS

**Resultatregnskap**  
**Balanse**  
**Noter til regnskapet**


Org.nr.: 988 498 572

|   |   |
|---|---|
|  | BankID Signing<br>Cathrine Rød Johansen<br>2025-06-12 |
|  | BankID Signing<br>Camilla Skage-Arrtzen<br>2025-06-12 |
|  | BankID Signing<br>Henrik Rosenlid<br>2025-06-12       |
|  | BankID Signing<br>Arne Hugo Elde<br>2025-06-12        |
|  | BankID Signing<br>Arnold Tor Midthun<br>2025-06-12    |
|  | BankID Signing<br>Freddy Hanssen<br>2025-06-12        |




| <b>Resultatregnskap</b>                   |             |             |                |
|---|-------------|-------------|----------------|
| <b>Bilretur AS</b>                        |             |             |                |
|   | <b>Note</b> | <b>2024</b> |                |
| <b>Driftsinntekter og driftskostnader</b> |             |             |                |
| Salgsinntekt                              |             | 110 497 235 | 11             |
| Sum driftsinntekter                       |             | 110 497 235 | 11 / 554 1 / 1 |
| Varekostnad                               |             | 106 031 997 | 113 594 775    |
| Lønnskostnad                              | <b>1</b>    | 1 080 122   | 985 157        |
| Annen driftskostnad                       |             | 1 597 966   | 1 429 400      |
| Sum driftskostnader                       |             | 108 710 085 | 116 009 332    |
| Driftsresultat                            |             | 1 787 150   | 1 544 839      |
| <b>Finansinntekter og finanskostnader</b> |             |             |                |
| Annen renteinntekt                        |             | 345 500     | 167 393        |
| Annen finansinntekt                       |             | 126 998     | 80 857         |
| Annen rentekostnad                        |             | 111 614     | 120 361        |
| Annen finanskostnad                       |             | 103         | 54 295         |
| Resultat av finansposter                  |             | 360 781     | 73 594         |
| Resultat før skattekostnad                |             | 2 147 932   | 1 618 433      |
| Skattekostnad på resultat                 | <b>2</b>    | 490 167     | 378 937        |
| Resultat                                  |             | 1 657 765   | 1 239 496      |
| Årsoverskudd                              | <b>3</b>    | 1 657 765   | 1 239 496      |
| <b>Overføringer</b>                       |             |             |                |
| Avsatt til annen egenkapital              |             | 1 657 765   | 1 239 496      |
| Sum overføringer                          |             | 1 657 765   | 1 239 496      |

 BankID Signing  
Cathrine Rød Johansen  
2025-06-12

 BankID Signing  
Camilla Skage-Arrtzen  
2025-06-12

 BankID Signing  
Henrik Rosenlid  
2025-06-12


 BankID Signing  
Arne Hugo Elde  
2025-06-12


 BankID Signing  
Arnold Tor Midthun  
2025-06-12

 BankID Signing  
Freddy Hanssen  
2025-06-12





| <b>Balanse</b>                      |             |                   |                   |
|-------------------------------------|-------------|-------------------|-------------------|
| <b>Bilretur AS</b>                  |             |                   |                   |
| <b>Eiendeler</b>                    | <b>Note</b> | <b>2024</b>       |                   |
| <b>Omløpsmidler</b>                 |             |                   |                   |
| <b>Fordringer</b>                   |             |                   |                   |
| Kundefordringer                     | 4           | 5 290 407         | 5 295 709         |
| Andre kortsiktige fordringer        |             | 2 114 711         | 2 421 664         |
| Sum fordringer                      |             | 7 405 118         | 7 717 373         |
| <b>Bankinnskudd, kontanter o.l.</b> |             |                   |                   |
| Bankinnskudd, kontanter o.l.        |             | 14 332 136        | 13 297 140        |
| Sum bankinnskudd, kontanter o.l.    |             | 14 332 136        | 13 297 140        |
| Sum omløpsmidler                    |             | 21 737 254        | 21 014 513        |
| <b>Sum eiendeler</b>                |             | <b>21 737 254</b> | <b>21 014 513</b> |


 BankID Signing  
Cathrine Rød Johansen  
2025-06-12

 BankID Signing  
Camilla Skage-Arntzen  
2025-06-12

 BankID Signing  
Henrik Rosenlid  
2025-06-12

 BankID Signing  
Arne Hugo Elde  
2025-06-12


 BankID Signing  
Arnold Tor Midthun  
2025-06-12

 BankID Signing  
Freddy Hanssen  
2025-06-12




| <b>Balanse</b>                             |  |                                      |                   |
|--|--|--------------------------------------|-------------------|
| <b>Bilretur AS</b>                         |  |                                      |                   |
|  | <b>Note</b>                                | <b>2024</b>                          |                   |
| <b>Egenkapital og gjeld</b>                |  |                                      |                   |
| <b>Innskutt egenkapital</b>                |  |                                      |                   |
| Aksjekapital                               | 5  | 622 200                              |                   |
| Egne aksjer                                | 5  | -90 800                              |                   |
| Sum innskutt egenkapital                   |  | 531 400                              | 531 400           |
| <b>Opptjent egenkapital</b>                |  |                                      |                   |
| Annen egenkapital                          |  | 15 313 398                           | 13 655 633        |
| Sum opptjent egenkapital                   |  | 15 313 398                           | 13 655 633        |
| Sum egenkapital                            | 3  | 15 844 798                           | 14 187 033        |
| <b>Gjeld</b>                               |  |                                      |                   |
| <b>Kortsiktig gjeld</b>                    |  |                                      |                   |
| Leverandørgjeld                            |  | 5 139 286                            | 6 101 407         |
| Betalbar skatt                             | 2  | 490 167                              | 378 937           |
| Skyldig offentlige avgifter                |  | 63 636                               | 58 268            |
| Annen kortsiktig gjeld                     |  | 199 367                              | 288 867           |
| Sum kortsiktig gjeld                       |  | 5 892 456                            | 6 827 480         |
| Sum gjeld                                  |  | 5 892 456                            | 6 827 480         |
| <b>Sum egenkapital og gjeld</b>            |  | <b>21 737 254</b>                    | <b>21 014 513</b> |
| Oslo, 12.06.2025                           |  |                                      |                   |
| <hr/> Henrik Rosenlid<br>styreleder        | <hr/> Arnold Tor Midthun<br>styremedlem    | <hr/> Freddy Hanssen<br>styremedlem  |                   |
| <hr/> Camilla Skage-Arntzen<br>styremedlem | <hr/> Cathrine Rød Johansen<br>styremedlem | <hr/> Arne Hugo Elde<br>daglig leder |                   |
| <b>Bilretur AS</b>                         |  | <b>Side 4</b>                        |                   |


 BankID Signing  
Cathrine Rød Johansen  
2025-06-12


 BankID Signing  
Camilla Skage-Arntzen  
2025-06-12

 BankID Signing  
Henrik Rosenlid  
2025-06-12

 BankID Signing  
Arne Hugo Elde  
2025-06-12

 BankID Signing  
Arnold Tor Midthun  
2025-06-12

 BankID Signing  
Freddy Hanssen  
2025-06-12

 -90 800



## Noter til regnskapet

### Bilretur AS

#### REGNSKAPSPRINSIPPER

Årsregnskapet er satt opp i samsvar med regnskapsloven og NRS 8 - God regnskapsskikk fo.

#### Driftsinntekter

Inntektsføring ved salg av varer skjer på leveringstidspunktet.

#### Skatt

Skattekostnaden i resultatregnskapet omfatter både periodens betalbare skatt og endring i utsatt skatt. Utsatt skatt er beregnet med 22 % på grunnlag av de midlertidige forskjeller som eksisterer mellom regnskapsmessige og skattemessige verdier, samt ligningsmessig underskudd til fremføring ved utgangen av regnskapsåret. Skatteøkende og skattereduserende midlertidige forskjeller som reverserer eller kan reverseres i samme periode er utlignet og nettoført.

#### Klassifisering og vurdering av omløpsmidler

Omløpsmidler og kortsiktig gjeld omfatter normalt poster som forfaller til betaling innen ett år etter balansedagen, samt poster som knytter seg til varekretsløpet. Omløpsmidler vurderes til laveste verdi av anskaffelseskost og virkelig verdi.

#### Fordringer

Kundefordringer og andre fordringer oppføres til pålydende etter fradrag for avsetning til forventet tap. Avsetning til tap gjøres på grunnlag av en individuell vurdering av de enkelte fordringene.

#### NOTE 1 LØNSKOSTNADER OG YTELSER

| Lønnskostnader          | 2024      | 2023    |
|-------------------------|-----------|---------|
| Lønninger               | 827 751   | 794 105 |
| Arbeidsgiveravgift      | 130 992   | 121 065 |
| Pensjonskostnader       | 96 125    | 60 122  |
| Andre personalkostnader | 25 255    | 9 865   |
| Sum                     | 1 080 122 | 985 157 |

Selskapet har i 2024 sysselsatt 1 årsverk.

#### Pensjonsforpliktelser

Selskapet er pliktig til å ha tjenestepensjonsordning etter lov om obligatorisk tjenestepensjon. Selskapets pensjonsordninger tilfredsstiller kravene i denne lov.

#### NOTE 2 SKATT

| Årets skattekostnad                      | 2024      | 2023      |
|--|-----------|-----------|
| Resultatført skatt på ordinært resultat: |           |           |
| Betalbar skatt                           | 490 167   | 378 937   |
| Endring i utsatt skattefordel            | 0         | 0         |
| Skattekostnad ordinært resultat          | 490 167   | 378 937   |
| Skattepliktig inntekt:                   |           |           |
| Resultat før skatt                       | 2 147 932 | 1 618 433 |





## Noter til regnskapet

### Bilretur AS

|                                  |           |
|----------------------------------|-----------|
| Permanente forskjeller           | 80 101    |
| Skattepliktig inntekt            | 2 228 033 |
| Betalbar skatt i balansen:       |           |
| Betalbar skatt på årets resultat | 490 167   |
| Sum betalbar skatt i balansen    | 490 167   |

|   |
|---|
|  BankID Signing<br>Cathrine Rød Johansen<br>2025-06-12 |
|  BankID Signing<br>Camilla Skage-Arntzen<br>2025-06-12 |
|  BankID Signing<br>Henrik Rosenlid<br>2025-06-12       |
|  BankID Signing<br>Arne Hugo Eløe<br>2025-06-12        |
|  BankID Signing<br>Arnold Tor Midthun<br>2025-06-12    |
|  BankID Signing<br>Freddy Hanssen<br>2025-06-12        |

Skatteeffekten av midlertidige forskjeller som har gitt opphav til utsatt skatt og utsatte skattefordeler, spesifisert på typer av midlertidige forskjeller

|                     | 2024 | 2023 | Endring |
|---------------------|------|------|---------|
| Utsatt skatt (22 %) | 0    | 0    | 0       |

### NOTE 3 EGENKAPITAL

|                  | Aksjekapital | Egne aksjer | Annen egenkapital | Sum egenkapital |
|------------------|--------------|-------------|-------------------|-----------------|
| Pr. 31.12.2023   | 622 200      | -90 800     | 13 655 633        | 14 187 033      |
| Pr. 01.01.2024   | 622 200      | -90 800     | 13 655 633        | 14 187 033      |
| Kjøp egne aksjer |              | 0           | 0                 | 0               |
| Årets resultat   |              |             | 1 657 765         | 1 657 765       |
| Pr. 31.12.2024   | 622 200      | -90 800     | 15 313 398        | 15 844 798      |

### NOTE 4 KUNDEFORDRINGER

|  | 2024      | 2023      |
|--|-----------|-----------|
| Kundefordringer til pålydende              | 5 290 407 | 5 295 709 |
| Balanseført verdi av kundefordringer 31.12 | 5 290 407 | 5 295 709 |

Selskapets kundefordringer er stilt som sikkerhet for factoringavtale til fordel for Nordea Bank. Pantets pålydende er NOK 7 500 000.

### NOTE 5 AKSJONÆRER

Aksjekapitalen i Bilretur AS pr. 31.12 består av:

|                 | Antall | Pålydende | Bokført |
|-----------------|--------|-----------|---------|
| Ordinære aksjer | 6 222  | 100,0     | 622 200 |
| Sum             | 6 222  |           | 622 200 |

### Eierstruktur

De største aksjonærene i % pr. 31.12 var:

|                             | Ordinære | Eierandel | Stemmeandel |
|-----------------------------|----------|-----------|-------------|
| Norsk Gjenvinning Metall AS | 822      | 13,2      | 15,2        |




## Noter til regnskapet


### Bilretur AS


|                                   |       |       |       |
|-----------------------------------|-------|-------|-------|
| Bilretur AS                       | 800   | 12,9  |       |
| Haldorsen AS                      | 408   | 6,6   |       |
| Sunnfjord Bil AS                  | 249   | 4,0   |       |
| Bildemontering Nes AS             | 190   | 3,1   |       |
| Bildemontering Ringerike AS       | 180   | 2,9   |       |
| Ragn-Sells Autopart AS            | 172   | 2,8   |       |
| Rmg Gjenvinning AS                | 146   | 2,3   | 2,7   |
| Bjarne Johansen Bildemontering AS | 144   | 2,3   | 2,7   |
| Eriks Bildemontering AS           | 144   | 2,3   | 2,7   |
| Sum >2% eierandel                 | 3 255 | 52,3  | 45,3  |
| Sum øvrige                        | 2 967 | 47,7  | 54,7  |
| Totalt antall aksjer              | 6 222 | 100,0 | 100,0 |


 BankID Signing  
Cathrine Rød Johansen  
2025-06-12

 BankID Signing  
Camilla Skage-Arntzen  
2025-06-12

 BankID Signing  
Henrik Rosenlid  
2025-06-12

 BankID Signing  
Arne Hugo Elde  
2025-06-12

 BankID Signing  
Arnold Tor Midthun  
2025-06-12

 BankID Signing  
Freddy Hanssen  
2025-06-12

### Aksjer eiet av medlemmer i styret og daglig leder:

| Navn                 | Verv        | Eid gjennom             | Ordinære |
|----------------------|-------------|-------------------------|----------|
| Henrik Rosenlid      | styreleder  |                         | 36       |
| Freddy Hanssen       | styremedlem | Rana<br>Biloppugging AS | 24       |
| Arnold Tor Midthun   | styremedlem | Rmg Gjenvinning<br>AS   | 73       |
| Totalt antall aksjer |             |                         | 133      |

Selskapet ervervet i 2008 620 egne aksjer som utgjør ca. 10% av aksjekapitalen. Aksjene ble ervervet til pålydende, kr. 62.000. Hensikten med ervervet var at Norges Biloppsamleres Forenings Servicekontor ønsket å redusere sin aksjeholdning for på sikt å selge seg ut. Beholdningen vil videre øke selskapets fleksibilitet med hensyn til å ta inn nye investorer. I 2021 ervervet selskapet ytterligere 54 aksjer, i 2022 90 aksjer og i 2023 36 aksjer.