



ÅRSREGNSKAPET FOR REGNSKAPSÅRET 2022 - GENERELL INFORMASJON

Enheten

Organisasjonsnummer:	923 215 492
Organisasjonsform:	Aksjeselskap
Foretaksnavn:	NYE SCANDIC INVEST HOLDING AS
Forretningsadresse:	Apotekergata 10A 0180 OSLO

Regnskapsår

Årsregnskapets periode:	01.01.2022 - 31.12.2022
-------------------------	-------------------------

Konsern

Mørselskap i konsern:	Ja
Konsernregnskap lagt ved:	Ja

Regnskapsregler

Regler for små foretak benyttet:	Nei
Benyttet ved utarbeidelsen av årsregnskapet til selskapet:	Regnskapslovens alminnelige regler
Benyttet ved utarbeidelsen av årsregnskapet til konsernet:	Regnskapslovens alminnelige regler

Årsregnskapet fastsatt av kompetent organ

Bekreftet av representant for selskapet:	Erik Hauge
Dato for fastsettelse av årsregnskapet:	27.07.2023

Grunnlag for avgivelse

År 2022: Årsregnskapet er elektronisk innlevert
År 2021: Tall er hentet fra elektronisk innlevert årsregnskap fra 2022

Det er ikke krav til at årsregnskapet m.v. som sendes til Regnskapsregisteret er undertegnet. Kontrollen på at dette er utført ligger hos revisor/enhetens øverste organ. Sikkerheten ivaretas ved at innsender har rolle/rettighet for innsending av årsregnskapet via Altinn, og ved at det bekreftes at årsregnskapet er fastsatt av kompetent organ.

Brønnøysundregistrene, 13.08.2024



Resultatregnskap

Beløp i: NOK	Note	2022	2021
RESULTATREGNSKAP			
Inntekter			
Salgsinntekt		748 851	811 200
Annen driftsinntekt		20 700	0
Sum inntekter		769 551	811 200
Kostnader			
Lønnskostnad	2	3 301 935	3 578 846
Annen driftskostnad	2	1 831 348	1 339 538
Sum kostnader		5 133 283	4 918 384
Driftsresultat		-4 363 732	-4 107 184
Finansinntekter og finanskostnader			
Annen finansinntekt		73 229	625 913
Sum finansinntekter		73 229	625 913
Annen finanskostnad		2 972 000	85 644
Sum finanskostnader		2 972 000	85 644
Netto finans		-2 898 771	540 269
Ordinært resultat før skattekostnad		-7 262 503	-3 566 915
Skattekostnad på ordinært resulta	3	2 921 820	-782 916
Ordinært resultat etter skattekostnad		-10 184 323	-2 783 999
Årsresultat		-10 184 323	-2 783 999
Overføringer og disponeringer			
Overført fra annen egenkapital	4	-10 184 323	-2 783 999
Sum overføringer og disponeringer	4	-10 184 323	-2 783 999



Balanse

Beløp i: NOK	Note	2022	2021
BALANSE - EIENDELER			
Anleggsmidler			
Immaterielle eiendeler			
Utsatt skattefordel	3	0	2 921 820
Sum immaterielle eiendeler		0	2 921 820
Finansielle anleggsmidler			
Investering i datterselskap	5, 9	17 442 970	7 442 970
Lån til foretak i samme konsern	6	92 228 568	148 666 727
Lån til tilknyttet selskap og felles kontrollert virksomhet		26 394 277	10 027
Andre fordringer		72 524	
Sum finansielle anleggsmidler		136 138 339	156 119 724
Sum anleggsmidler		136 138 339	159 041 544
Omløpsmidler			
Varer			
Fordringer			
Kundefordringer	6	2 102 855	8 194 017
Andre fordringer	6	421 983	2 092 901
Sum fordringer		2 524 838	10 286 918
Bankinnskudd, kontanter og lignende			
Bankinnskudd, kontanter og lignende	7	845 204	207 323
Sum bankinnskudd, kontanter og lignende		845 204	207 323
Sum omløpsmidler		3 370 042	10 494 241
SUM EIENDELER		139 508 381	169 535 785

BALANSE - EGENKAPITAL OG GJELD

Egenkapital

Innskutt egenkapital



Balanse

Beløp i: NOK	Note	2022	2021
Aksjekapital	4, 8	46 632	46 632
Overkurs	4	53 622 216	53 622 216
Sum innskutt egenkapital		53 668 848	53 668 848
Opptjent egenkapital			
Annen egenkapital	4	-17 156 999	-6 972 676
Sum opptjent egenkapital		-17 156 999	-6 972 676
Sum egenkapital		36 511 849	46 696 172
Gjeld			
Langsiktig gjeld			
Annen langsiktig gjeld			
Gjeld til kredittinstitusjoner	9	93 250 000	72 500 000
Øvrig langsiktig gjeld		-298 331	16 010
Sum annen langsiktig gjeld		92 951 669	72 516 010
Sum langsiktig gjeld		92 951 669	72 516 010
Kortsiktig gjeld			
Gjeld til kredittinstitusjoner		9 110 204	49 845 255
Leverandørgjeld		149 779	52
Skyldige offentlige avgifter	7	297 159	216 770
Annen kortsiktig gjeld		487 721	261 526
Sum kortsiktig gjeld		10 044 863	50 323 603
Sum gjeld		102 996 532	122 839 613
SUM EGENKAPITAL OG GJELD		139 508 381	169 535 785



Konsernets resultatregnskap

Beløp i: NOK	Note	2022	2021
RESULTATREGNSKAP			
Inntekter			
Salgsinntekt		775 569 436	843 473 777
Annen driftsinntekt		8 706 124	4 871 401
Sum inntekter	7	784 275 560	848 345 178
Kostnader			
Varekostnad		480 478 852	570 477 817
Lønnskostnad	8	173 079 778	156 369 284
Avskrivning på varige driftsmidler og immaterielle eiendeler	1, 2	24 667 923	27 745 501
Annen driftskostnad	8	87 421 559	77 694 996
Sum kostnader		765 648 112	832 287 598
Driftsresultat		18 627 448	16 057 580
Finansinntekter og finanskostnader			
Inntekt på investering i datterselskap		75 736 314	0
Annen renteinntekt		148 524	11 214
Annen finansinntekt		467 852	1 130 095
Sum finansinntekter		76 352 690	1 141 309
Verdireduksjon av finansielle instrumenter vurdert til virkelig verdi		404 954	0
Annen rentekostnad		469 499	4 129 873
Annen finanskostnad		4 741 651	265 943
Sum finanskostnader		5 616 104	4 395 816
Netto finans		70 736 586	-3 254 507
Ordinært resultat før skattekostnad		89 364 034	12 803 073
Skattekostnad på ordinært resultat	12	12 293 924	7 440 136
Ordinært resultat etter skattekostnad		77 070 110	5 362 937
Årsresultat		77 070 110	5 362 937
Minoritetsinteresser		17 305 043	2 312 723



Konsernets resultatregnskap

Beløp i: NOK	Note	2022	2021
Årsresultat etter minoritetsinteresser		59 765 067	3 050 214
Overføringer og disponeringer			
Overføringer til annen egenkapital		70 070 110	5 362 937
Sum overføringer og disponeringer	11	70 070 110	5 362 937



Konsernets balanse

Beløp i: NOK	Note	2022	2021
BALANSE - EIENDELER			
Anleggsmidler			
Immaterielle eiendeler			
Andre Immaterielle eiendeler	1	713 172	329 478
Utsatt skattefordel	12	1 491 492	6 908 961
Goodwill	1	151 580 070	86 940 856
Sum immaterielle eiendeler		153 784 734	94 179 295
Varige driftsmidler			
Tomter, bygninger og annen fast eiendom		5 755 095	5 359 323
Maskiner og anlegg		5 937 078	6 299 970
Driftsløsøre, inventar, verktøy, kontormaskiner og lignende		15 770 582	17 556 082
Sum varige driftsmidler	2	27 462 755	29 215 375
Finansielle anleggsmidler			
Investering i datterselskap		94 458 636	0
Investeringer i aksjer og andeler		182 000	749 795
Andre langsiktige fordringer		1 854 943	6 457 531
Sum finansielle anleggsmidler		96 495 579	7 207 326
Sum anleggsmidler		277 743 068	130 601 996
Omløpsmidler			
Varer			
Varer	4	116 885 281	84 594 726
Sum varer		116 885 281	84 594 726
Fordringer			
Kundefordringer		203 033 593	113 340 455
Andre fordringer		20 668 955	17 771 438
Sum fordringer		223 702 548	131 111 893
Bankinnskudd, kontanter og lignende			
Bankinnskudd, kontanter og lignende	9	10 535 855	7 195 201
Sum bankinnskudd, kontanter og lignende		10 535 855	7 195 201



Konsernets balanse

Beløp i: NOK	Note	2022	2021
Sum omløpsmidler		351 123 684	222 901 820
SUM EIENDELER		628 866 752	353 503 816
BALANSE - EGENKAPITAL OG GJELD			
Egenkapital			
Innskutt egenkapital			
Aksjekapital	6	46 632	46 632
Overkurs		53 622 216	53 622 216
Sum innskutt egenkapital		53 668 848	53 668 848
Opptjent egenkapital			
Annen egenkapital		108 068 890	8 168 148
Minoritetsinteresser		104 701 506	39 527 426
Sum opptjent egenkapital		212 770 396	47 695 574
Sum egenkapital	11	266 439 244	101 364 422
Gjeld			
Langsiktig gjeld			
Utsatt skatt	12	157 400	127 047
Sum avsetninger for forpliktelser		157 400	127 047
Annen langsiktig gjeld			
Gjeld til kredittinstitusjoner	10	95 239 242	80 708 560
Langsiktig konserngjeld	5	334	
Øvrig langsiktig gjeld	10	0	9 373 857
Sum annen langsiktig gjeld		95 239 576	90 082 417
Sum langsiktig gjeld		95 396 976	90 209 464
Kortsiktig gjeld			
Gjeld til kredittinstitusjoner	10	9 110 204	19 646 751
Leverandørgjeld		131 995 832	74 838 488
Betalbar skatt	12	5 196 336	8 492 587
Skyldige offentlige avgifter		23 378 015	22 688 396
Kortsiktig konserngjeld		1 930 378	755 402



Konsernets balanse

Beløp i: NOK	Note	2022	2021
Annen kortsiktig gjeld		95 419 767	35 508 304
Sum kortsiktig gjeld		267 030 532	161 929 928
Sum gjeld		362 427 508	252 139 392
SUM EGENKAPITAL OG GJELD		628 866 752	353 503 814



DocuSign Envelope ID: F60DBA1F-CDD9-4BB3-B7DB-E24F1725F00F

Nye Scandic Invest Holding AS

Årsrapport for 2022

- Årsregnskap**
- Resultatregnskap
- Balanse
- Noter

Revisjonsberetning



DocuSign Envelope ID: F60DBA1F-CDD9-4BB3-B7DB-E24F1725F00F

Nye Scandic Invest Holding AS

Resultatregnskap

	Note	2022	2021
Driftsinntekter			
Salgsinntekt		748 851	811 200
Annen driftsinntekt		20 700	0
Sum driftsinntekter		<u>769 551</u>	<u>811 200</u>
Driftskostnader			
Lønnskostnad	2	3 301 935	3 578 846
Annen driftskostnad	2	1 831 348	1 339 538
Sum driftskostnader		<u>5 133 283</u>	<u>4 918 384</u>
Driftsresultat		<u>-4 363 732</u>	<u>-4 107 184</u>
Finansinntekter og finanskostnader			
Annen finansinntekt		73 229	625 913
Annen finanskostnad		2 972 000	85 644
Netto finansposter		<u>-2 898 771</u>	<u>540 269</u>
Ordinært resultat før skattekostnad		<u>-7 262 503</u>	<u>-3 566 915</u>
Skattekostnad på ordinært resultat	3	<u>2 921 820</u>	<u>-782 916</u>
Årsresultat		<u>-10 184 323</u>	<u>-2 783 999</u>
Overføringer og disponeringer			
Overføringer annen egenkapital	4	-10 184 323	0
Udekket tap	4	0	-2 783 999
Sum disponert		<u>-10 184 323</u>	<u>-2 783 999</u>



DocuSign Envelope ID: F60DBA1F-CDD9-4BB3-B7DB-E24F1725F00F

Nye Scandic Invest Holding AS

Balanse

	Note	2022	2021
Anleggsmidler			
<i>Immaterielle eiendeler</i>			
Utsatt skattefordel	3	0	2 921 820
Sum immaterielle eiendeler		0	2 921 820
<i>Finansielle anleggsmidler</i>			
Investeringer i datterselskap	5, 9	17 442 970	7 442 970
Lån til foretak i samme konsern	6	92 228 568	148 666 727
Lån til tilknyttet selskap og felles kontrollert virksomhet		26 394 277	10 027
Andre fordringer		72 524	0
Sum finansielle anleggsmidler		136 138 339	156 119 724
Sum anleggsmidler		136 138 339	159 041 544
Omløpsmidler			
<i>Fordringer</i>			
Kundefordringer	6	2 102 855	8 194 017
Andre fordringer	6	421 983	2 092 901
Sum fordringer		2 524 838	10 286 918
Bankinnskudd, kontanter og lignende	7	845 204	207 323
Sum omløpsmidler		3 370 042	10 494 241
Sum eiendeler		139 508 381	169 535 785



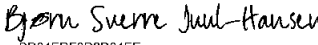
DocuSign Envelope ID: F60DBA1F-CDD9-4BB3-B7DB-E24F1725F00F

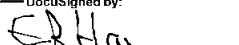
Nye Scandic Invest Holding AS


Balanse

	Note	2022	2021
Egenkapital			
<i>Innskutt egenkapital</i>			
Aksjekapital	4, 8	46 632	46 632
Overkurs	4	53 622 216	53 622 216
Sum innskutt egenkapital		<u>53 668 848</u>	<u>53 668 848</u>
<i>Opptjent egenkapital</i>			
Annen egenkapital	4	-17 156 999	-6 972 676
Sum opptjent egenkapital		<u>-17 156 999</u>	<u>-6 972 676</u>
Sum egenkapital		<u>36 511 849</u>	<u>46 696 172</u>
Gjeld			
<i>Annen langsiktig gjeld</i>			
Gjeld til kredittinstitusjoner	9	93 250 000	72 500 000
Øvrig langsiktig gjeld		-298 331	16 010
Sum annen langsiktig gjeld		<u>92 951 669</u>	<u>72 516 010</u>
<i>Kortsiktig gjeld</i>			
Gjeld til kredittinstitusjoner		9 110 204	49 845 255
Leverandørgjeld		149 779	52
Skyldige offentlige avgifter	7	297 159	216 770
Annen kortsiktig gjeld		487 721	261 526
Sum kortsiktig gjeld		<u>10 044 863</u>	<u>50 323 603</u>
Sum gjeld		<u>102 996 532</u>	<u>122 839 613</u>
Sum egenkapital og gjeld		<u>139 508 381</u>	<u>169 535 785</u>

31. desember 2022
Oslo, 30. juni 2023

DocuSigned by:

Bjørn Sverre Juul-Hansen
Styremedlem

DocuSigned by:

Erik Romundset Hauge
Styrets leder/daglig leder

DocuSigned by:

Øyvind Johnsen Brøgger
Nestleder



DocuSign Envelope ID: F60DBA1F-CDD9-4BB3-B7DB-E24F1725F00F

Nye Scandic Invest Holding AS

Noter til regnskapet for 2022

Note 1 - Regnskapsprinsipper

Årsregnskapet er satt opp i samsvar med regnskapslovens bestemmelser og god regnskapsskikk for små foretak.

Datterselskap/tilknyttet selskap

Datterselskapet og tilknyttede selskaper vurderes etter kostmetoden i selskapsregnskapet. Investeringen er vurdert til anskaffelseskost for aksjene med mindre nedskrivning har vært nødvendig. Det er foretatt nedskrivning til virkelig verdi når verdifall skyldes årsaker som ikke kan antas å være forbigående og det må anses nødvendig etter god regnskapsskikk. Nedskrivninger er reversert når grunnlaget for nedskrivning ikke lenger er til stede.

Utbytte og andre utdelinger er inntektsført samme år som det er avsatt i datterselskapet. Overstiger utbytte andel av tilbakeholdt resultat etter kjøpet, representerer den overskytende del tilbakebetaling av investert kapital, og utdelingene er fratrukket investeringens verdi i balansen.

Salgsinntekter

Inntekter fra salg av varer resultatføres når levering har funnet sted og det vesentligste av risiko og avkastning er overført.

Inntekter fra salg av tjenester og langsiktige tilvirkingsprosjekter resultatføres i takt med prosjektets fullføringsgrad, når utfallet av transaksjonen kan estimeres på en pålitelig måte. Fremdriften måles som påløpte timer i forhold til totalt estimerte timer. Når transaksjonens utfall ikke kan estimeres pålitelig, vil kun inntekter tilsvarende påløpte prosjektkostnader inntektsføres. I den perioden det blir identifisert at et prosjekt vil gi et negativt resultat, vil det estimerte tapet på kontrakten bli resultatført i sin helhet.

Klassifisering og vurdering av balanseposter

Omløpsmidler og kortsiktig gjeld omfatter poster som forfaller til betaling innen ett år etter balansedagen, samt poster som knytter seg til varekretsløpet. Øvrige poster er klassifisert som anleggsmiddel/langsiktig gjeld.

Omløpsmidler vurderes til laveste av anskaffelseskost og virkelig verdi. Kortsiktig gjeld balanseføres til nominelt beløp på etableringstidspunktet.

Anleggsmidler vurderes til anskaffelseskost, men nedskrives til virkelig verdi ved verdifall som ikke forventes å være forbigående. Anleggsmidler med begrenset økonomisk levetid avskrives planmessig. Langsiktig gjeld balanseføres til nominelt beløp på etableringstidspunktet.

Fordringer

Kundefordringer og andre fordringer er oppført i balansen til pålydende etter fradrag for avsetning til forventet tap. Avsetning til tap gjøres på grunnlag av individuelle vurderinger av de enkelte fordringene. I tillegg gjøres det for øvrige kundefordringer en uspesifisert avsetning for å dekke antatt tap.

Skatter

Skattekostnaden i resultatregnskapet omfatter både periodens betalbare skatt og endring i utsatt skatt. Utsatt skatt er beregnet med 22% på grunnlag av de midlertidige forskjeller som eksisterer mellom regnskapsmessige og skattemessige verdier, samt ligningsmessig underskudd til fremføring ved utgangen av regnskapsåret. Skatteøkende og skattereduserende midlertidige forskjeller som reverserer eller kan reversere i samme periode er utlignet og nettoført. Netto utsatt skattefordel balanseføres i den grad det er sannsynlig at denne kan bli nyttiggjort.



DocuSign Envelope ID: F60DBA1F-CDD9-4BB3-B7DB-E24F1725F00F

Nye Scandic Invest Holding AS

Noter til regnskapet for 2022

Note 2 - Lønnskostnader, antall ansatte, lån til ansatte og godtgjørelse til revisor

Lønnskostnader	2022
Lønninger	2 812 608
Arbeidsgiveravgift	408 120
Pensjonskostnader	80 615
Andre ytelser	592
Sum	<u>3 301 935</u>

Selskapet har i regnskapsåret sysselsatt totalt 4 årsverk.

Selskapet er pliktig til å ha tjenstepensjonsordning etter lov om obligatorisk tjenstepensjon.

Godtgjørelse til revisor er fordelt på følgende: **2022**

Revisjon 44 700

Merverdiavgift er ikke inkludert i revisjonshonoraret.

Note 3 - Skatt

Årets skattekostnad fordeler seg på:	2022	2021
Endring utsatt skatt	<u>2 921 820</u>	<u>-782 916</u>
Årets totale skattekostnad	<u>2 921 820</u>	<u>-782 916</u>

Beregning av årets skattegrunnlag:	2022	2021
Ordinært resultat før skattekostnad	-7 262 503	-3 566 915
Permanente forskjeller	2 311	8 207
Endring i midlertidige forskjeller	<u>1</u>	<u>0</u>
Årets skattegrunnlag	<u>-7 260 191</u>	<u>-3 558 708</u>

Oversikt over midlertidige forskjeller	2022	2021
Utestående fordringer	<u>-1</u>	<u>0</u>
Sum	<u>-1</u>	<u>0</u>
Akkumulert fremførbart underskudd før konsernbidrag	<u>-20 541 192</u>	<u>-13 281 001</u>
Netto midlertidige forskjeller pr 31.12	<u>-20 541 193</u>	<u>-13 281 001</u>
Forskjeller som ikke inngår i utsatt skatt/-skattefordel	<u>-20 541 193</u>	<u>0</u>
Sum	<u>0</u>	<u>-13 281 001</u>

Utsatt skattefordel/Utsatt skatt (22%) 0 -2 921 820

Note 4 - Egenkapital

	Aksjekapital	Overkurs	Udekket tap	Sum
Egenkapital 01.01.	46 632	53 622 216	-6 972 676	46 696 172



DocuSign Envelope ID: F60DBA1F-CDD9-4BB3-B7DB-E24F1725F00F

Nye Scandic Invest Holding AS

Noter til regnskapet for 2022

Årsresultat	0	0	-10 184 323	-10 184 323
Egenkapital 31.12.	46 632	53 622 216	-17 156 999	36 511 849

Note 5 - Datterselskap, tilknyttet selskap m v

Konsernregnskapet inngår i konsolideringen til morselskapet

Navn på morselskap
Nye Scandic Invest Holding AS

Forretningskontor
Apotekergata 10a 0180 OSLO 0301 Oslo

Selskap	Anskaffelses- år	Kontor	Eier- andel	Stemme- andel	Resultat 2022	Egenkapital pr. 31.12	Bokført verdi pr. 31.12
Lexit Topco AS	2019	Oslo	100 %	0 %	-2 006 806	-7 943 018	30 000
FSG Holdco AS	2021	Oslo	89 %	0 %	75 796 199	94 483 171	17 412 970
Sum					73 789 393	86 540 153	17 442 970

Note 6 - Mellomværende med selskap i samme konsern og tilknyttet selskap

<i>Fordringer</i>	2022	2021
Lån til foretak i samme konsern	92 341 313	150 576 036

Note 7 - Bankinnskudd

I posten for bankinnskudd inngår kr 834 528 i bundne skattetrekkmidler. Skyldig skattetrekk er kr 165 368.

Note 8 - Aksjekapital og aksjonærinformasjon

Aksjekapitalen består av:

	Antall	Pålydende	Balanseført
Ordinære	4 663 158	0,01	46 632

Oversikt over aksjonærene i selskapet pr. 31.12:

	Ordinære aksjer	Eier- andel
Nye Scandic Invest Holding Topco AS	4 663 158	100 %

Note 9 - Pant og garantier

<i>Pantsikret gjeld</i>	2022	2021
Gjeld til kredittinstitusjoner	-93 250 000	-72 500 000

<i>Sikret i panteobjekt med bokførte verdier:</i>	2022	2021
Investering i datterselskap	17 442 970	7 442 970



DocuSign Envelope ID: F60DBA1F-CDD9-4BB3-B7DB-E24F1725F00F

Årsberetning 2022 - Nye Scandic Invest Holding AS

Virksomhetens art og tilholdssted

Nye Scandic Invest Holding AS investerer i små og mellomstore bedrifter, og yter bedriftsrådgivningstjenester til selskaper i samme segment. Konsernet besto pr 31.12.22 i tillegg til Nye Scandic Invest Holding AS av følgende datterselskaper:

FSG HoldCo AS

Lexit Topco AS og Lexit Group AS (med datterselskaper)

Selskapets virksomhet foregår i Oslo i Norge og ute hos virksomhetene (se under). Hovedkontoret ligger i Apotekergt 10 i Oslo.

FSG HoldCo er eierselskapet for konsernets investering i DLVRY, som inkluderer Gruppen Matbilene, som tidligere var en direkte del av konsernet Nye Scandic Invest Holding. DLVRY har som formål å kjøpe og eie virksomheter innenfor leveranser av mat og drikkevarer til storhusholdningsmarkedet i Norge. Virksomhetene skal være den foretrukne leverandøren til storhusholdningskunder som krever høyere service, mer fleksibilitet og bedre kvalitet. DLVRY har forretningslokale i Oslo mens datterselskapene er lokalisert over hele landet og gjør DLVRY til en landsdekkende aktør.

DLVRY GROUP AS ble stiftet 5. juli 2021. Gjennom sitt heleide datterselskap DLVRY AS har de kjøpt flere selskaper i tråd med selskapets satsing og strategi. De første oppkjøpene ble gjort med regnskapsmessig virkning 01.09.2021. I 2022 har DLVRY AS gjennomført oppkjøp av ytterligere 17 selskaper inkludert Gruppen Matbilene AS.

Lexit utvikler og forhandler softwareløsninger, datafangstløsninger, etiketteringsutstyr, butikk-dataløsninger og produserer etiketter. Selskapene utfører også service på de leverte produktene/løsningene og tilbyr konsulenttjenester.

Hovedkontoret er lokalisert på Kløfta i Ullensaker kommune med salg, lager, produktutvikling, teknisk service og administrasjon. Den norske virksomheten har også avdelingskontor i Trondheim som betjener Midt- og Nord-Norge.

Den svenske virksomheten er lokalisert i Göteborg og i Stockholm. Den danske virksomheten er lokalisert i Allerød like nord for København, samt med et salgskontor i Vejle.

Med virkning fra 1. april 2022 ble det inngått en avtale med Markem-Imaje om virksomhetsoverdragelse hvor Lexit Group - både i Norge, Sverige og Danmark - overtok salgs- og distribusjonsrettighetene for produkter fra Markem-Imaje. Samtlige ansatte ble også overført til de respektive landene. De overdratte virksomhetene drives som integrerte deler av øvrig virksomhet i Lexit Group.

Lexit Group kjøpte i slutten av august 2022 alle aksjene i selskapet Idnet AB. Selskapet drives videre fra sin base i Göteborg og styrker Lexit Group's posisjon innenfor forretningsområdet datafangst. Idnet er blant annet ledende i det svenske markedet for å tilby løsninger for lager-, logistikk og butikkssystemer.

Som følger av økt forbruk og varetransport i samfunnet, større krav til sporbarhet av varer og økte arbeidskraftkostnader, blir datafangst-, produktmerke-, automatiserings- og effektiviseringsløsninger mer etterspurt.

Side 1 av 5



DocuSign Envelope ID: F60DBA1F-CDD9-4BB3-B7DB-E24F1725F00F

Lexit forventer å øke sin markedsandel i et voksende marked i Norge. I det svenske markedet har Lexit nå fått et godt fotfeste, men har potensiale for å ta markedsandeler. I Danmark er Lexit fortsatt et relativt ungt navn, men viser en jevn og god vekst. Lexit satser for å opparbeide en like sterk posisjon i Sverige og Danmark som vi har i Norge, og har Skandinavia som sitt hjemmemarked.

Konsernet satser på videre vekst både i det norske, svenske og danske markedet. Konsernets produksjon og salg har historisk vært størst i norske markedet, men med oppkjøpet av Idnet AB, samt virksomhetsoverdragelsen fra Markem-Imaje, er salget til det svenske markedet (45%) blitt større enn til det norske (43%). Danmark er fortsatt det minste markedet (12%). Det forventes at ytterligere investeringer i produktutvikling, nyansettelser, aktivt markedsarbeid og evt. nye oppkjøp vil øke Lexits markedsandel i Norden. Våre prognoser for fremtidige resultater vil kunne preges av den usikkerhet som normalt preger vurderinger av fremtidige forhold.

Konsernet har etablert en strategi fram mot år 2027 som skal sikre grunnlag for fortsatt vekst og resultatutvikling. I 2023 vil fokus bli satt på å styrke konsernets varemerker gjennom sterkere markedsføring og aktiv satsing på produktutvikling. Med bakgrunn i nye markedsmuligheter, mener styret at utsiktene for 2023 er relativt gode.

Redegjørelse for årsregnskapet

Omsetningen i konsernet var NOK 784 275 560. Årsresultatet ble i 2022 NOK 77 070 110. Driftsresultatet for konsernet utgjorde NOK 18 627 448.

Konsernets bankinnskudd og kontanter var NOK 10 535 855 per 31.12.2022. Konsernets evne til egenfinansiering av investeringer er god.

Konsernets kortsiktige gjeld utgjorde pr. 31.12.2022 74% av samlet gjeld i konsernet. Konsernets finansielle stilling er god, og pr. 31.12.22 kan konsernet nedbetale kortsiktig gjeld ved hjelp av de mest likvide midlene.

Totalkapitalen var ved utgangen av året NOK 628 866 752. Egenkapitalandelen pr. 31.12.2022 var 42%.

Åpenhetsloven

Åpenhetsloven trådte i kraft 1. juli 2022, og innebærer at alle bedrifter som omfattes av loven må gjennomføre aktsomhetsvurderinger knyttet til menneskerettigheter og anstendige arbeidsforhold og etablere retningslinjer for ansvarlighet. Selskapet har påbegynt dette arbeidet og redegjørelsen knyttet til dette vil være tilgjengelig på selskapets nettsider www.scandicinvest.com

Finansiell risiko

Overordnet om målsetting og strategi

Selskapets strategi er å ta en kontrollerende eierskapspost i svært stabile selskaper, og støtte disse selskapene i gjennomføringen av en verdiskapningsplan. Dette er forventet å gi en økt vekstrate og forbedret lønnsomhet over tid, men med noen mindre investeringer på kort sikt (f.eks. konsulentstøtte til gjennomføring av prosjekter).

Konsernet er til en viss grad eksponert for finansiell risiko på ulike områder, spesielt valutarisiko. Målsettingen er å avdempe den finansielle risiko i størst mulig grad.

Markedsrisiko

Side 2 av 5



DocuSign Envelope ID: F60DBA1F-CDD9-4BB3-B7DB-E24F1725F00F

Varesituasjonen i Europa fortsetter å være preget av krigen i Ukraina. DLVRY har det siste året tilpasset seg situasjonen og har ikke utfordringer knyttet til varetilgang eller leveringsevne. Uroen i Europa bidrar også til økt prisstigning, særlig på transport, kraft og drivstoff, noe som treffer DLVRY og deres kunder. Økt inflasjon og renteoppgang kan potensielt medføre et ytterligere press på lønnsomhet og likviditet for enkelte av DLVRYs kunder, som igjen kan bety økt risiko på kredittrisiko for kunder. Hvis matvarepriser og den generelle prisstigningen er for høy i forhold til lønnsutviklingen kan dette også påvirke norske forbrukeres kjøpekraft. Styret vurderer likviditetsrisiko som lav.

Lexit er eksponert for endringer i valutakurser, spesielt SEK, EUR og USD, da en vesentlig del av selskapets varekjøp gjøres i disse valutaene. Konsernet har iverksatt kjøp av terminkontrakter for å redusere konsernets valutarisiko og derigjennom den driftstilknnyttede markedsrisiko.

Konsernet er noe eksponert mot endringer i rentenivået, da konsernets gjeld har flytende rente. Videre kan endringer i rentenivået påvirke investeringsmulighetene i fremtidige perioder.

Kredittrisiko

Risiko for at motparter ikke har økonomisk evne til å oppfylle sine forpliktelser anses lav, da det historisk sett har vært lite tap på fordringer.

Likviditetsrisiko

Selskapet vurderer likviditeten i selskapet som god, men vi har økende fokus på forfalte fordringer.

Fortsatt drift

I samsvar med regnskapsloven § 3-3a bekreftes det at forutsetningene om fortsatt drift er til stede. Til grunn for antagelsen ligger resultatprognoser for 2023 og konsernets langsiktige strategiske prognoser for årene fremover. Konsernet er i en sunn økonomisk og finansiell stilling.

Arbeidsmiljø

DLVRY:

Sykefraværet i konsernet var på totalt 2 778 dager for 2022, noe som utgjorde 3,5% av total arbeidstid. Styret anser dette som tilfredsstillende, men vil fortsette arbeidet med å redusere antall sykedager.

Det har blitt rapportert om 2 tilfeller av alvorlige arbeidsuhell eller ulykker i løpet av året, som har resultert i materielle skader eller personskader. Arbeidsmiljøet betraktes som godt, og det iverksettes løpende tiltak for forbedringer.

Lexit Group:

Lexit Group AS har ikke egne ansatte. Følgende gjelder derfor for konsernet:

Sykefraværet i konsernet var på totalt 4,1 % av total arbeidstid i konsernet. I et år som fortsatt bar preg av covid 19, er dette tilfredsstillende tall for konsernet. Konsernet vil arbeide videre med å redusere antall sykedager, og har bl.a. gjennom oppkjøpet av Idnet AB fått styrket kompetanse innen HR og organisasjonsutvikling.

Det har ikke forekommet eller blitt rapportert alvorlige arbeidsuhell eller ulykker i løpet av året, som har resultert i store materielle skader eller personskader.

Arbeidsmiljøet betraktes som godt, og det iverksettes løpende tiltak for forbedringer.

Side 3 av 5



DocuSign Envelope ID: F60DBA1F-CDD9-4BB3-B7DB-E24F1725F00F

Konsernets forskjellige arbeidsmiljøutvalg har regelmessig avholdt møter i 2022. En rekke saker er blitt behandlet i utvalgene og løsninger er forelagt de berørte avdelinger.

Likestilling og diskriminering

Konsernet har som mål å være en arbeidsplass der det råder likestilling mellom kvinner og menn. Konsernet har i sin policy innarbeidet forholdet rundt likestilling som tar sikte på at det ikke forekommer forskjellsbehandling grunnet kjønn i saker som for eksempel lønn, avansement og rekruttering.

Bransjene til Lexit og DLVRY er preget av mannsdominans. Eksempelvis er 31 av 180 ansatte i Lexit kvinner. Vi jobber imidlertid aktivt for å øke kvinneandelen, spesielt i ledelsen og i styrene, og forventer at vi får kvinner inn i flere nøkkelstillinger ilt neste år.

Arbeidstidsordninger i selskapet følger av de ulike stillinger og er uavhengig av kjønn. Imidlertid er andelen ansatte som jobber deltid noe høyere blant kvinner, og tilsvarende er omfanget av overtid noe høyere for menn.

Diskrimineringslovens formål er å fremme likestilling, sikre like muligheter og rettigheter og å hindre diskriminering på grunn av etnisitet, nasjonal opprinnelse, avstamning, hudfarge, språk, religion og livssyn. Konsernet arbeider aktivt, målrettet og planmessig for å fremme lovens formål innenfor vår virksomhet. Aktivitetene omfatter blant annet rekruttering, lønns- og arbeidsvilkår, forfremmelse, utviklingsmuligheter og beskyttelse mot trakassering. Konsernet har som mål å være en arbeidsplass hvor det ikke forekommer diskriminering på grunn av nedsatt funksjonsevne. Konsernet arbeider aktivt og målrettet for å utforme og tilrettelegge de fysiske forholdene slik at virksomhetens ulike funksjoner kan benyttes av flest mulig. For arbeidstakere eller arbeidssøkere med nedsatt funksjonsevne foretas det individuell tilrettelegging av arbeidsplass og arbeidsoppgaver. Som et ledd i arbeidet med tilrettelegging av fysiske forhold er det montert døråpnere ved alle utgangsdører.

Ytre miljø

DLVRY:

Det pågår et utstrakt bærekraftsarbeid i konsernet som inkluderer kartlegginger, målsettinger og tiltak. Helt sentralt er DLVRYs mål om å redusere egne utslipp av klimagasser med 50% i egen virksomhet (scope 1 og 2) innen 2030. Konsernet tar også sikte på 25% reduksjon i indirekte utslipp (scope 3 inkludert innleid kjøretøy og klimaavtrykk i leverandørkjeden) i samme tidsperiode.

Lexit Group:

Utslipp fra produksjonsanlegg, inkludert stoffer som kan innebære miljøskader er innenfor de krav myndighetene stiller. Konsernets virksomhet er ikke regulert av konsesjoner eller pålegg. En betydelig del av miljøarbeidet konsentrerer seg om etablering av systemer for måling av avfall og støy knyttet til produksjonsanlegg.

Fokus i 2022 har vært rettet mot å gå over til mer miljøvennlige returordninger på avfall fra produksjonen.

Lexit er i dialog med hovedleverandører for å sikre at råvarer, materialer og handelsvarer holder den nødvendige høye miljøstandard.

Hendelser i 2023


Side 4 av 5





DocuSign Envelope ID: F60DBA1F-CDD9-4BB3-B7DB-E24F1725F00F

Lexit Group solgte 1. mars 2023 ut virksomhetsområdet Etiketter / Labels til Nordvalls AB. Salget ble gjennomført ved salg av selskapet Lexit Labels AB (tidligere Lexit Group Sweden AB) og Etikettforum AS. Dette virksomhetsområdet har en årlig omsetning på ca 200 mnok. Lexit Holding AS har med virking fra 1. juni 2023 kjøpt 100% av aksjene selskapet Informa OY (Finland) og det er inngått avtale om kjøp 100% av aksjene i Martinsen Trading AS med overtakelse i august 2023.

Oslo, 30. juni 2023

DocuSigned by:

Erik Romundset Hauge
Daglig leder / Styreleder

DocuSigned by:

Bjørn Sverre Juul-Hansen
Styremedlem

DocuSigned by:

Øyvind Johnsen Brøgger
Styremedlem



PLUS REVISJON AS
Audit & Advisory

Til generalforsamlingen i Nye Scandic Invest Holding AS

Uavhengig revisors beretning

Konklusjon

Vi har revidert årsregnskapet for Nye Scandic Invest Holding AS som viser et underskudd i selskapsregnskapet på kr 10 184 323 og et overskudd i konsernregnskapet på kr 77 070 110.

Årsregnskapet består av:

- selskapsregnskapet, som består av balanse per 31. desember 2022, resultatregnskap og kontantstrømoppstilling for regnskapsåret avsluttet per denne datoen og noter til årsregnskapet, herunder et sammendrag av viktige regnskapsprinsipper, og
- konsernregnskapet, som består av balanse per 31. desember 2022, resultatregnskap og kontantstrømoppstilling for regnskapsåret avsluttet per denne datoen og noter til årsregnskapet, herunder et sammendrag av viktige regnskapsprinsipper

Etter vår mening

- oppfyller årsregnskapet gjeldende lovkrav,
- gir selskapsregnskapet et rettviseende bilde av selskapets finansielle stilling per 31. desember 2022 og av dets resultater og kontantstrømmer for regnskapsåret avsluttet per denne datoen i samsvar med regnskapslovens regler og god regnskapsskikk i Norge, og
- gir konsernregnskapet et rettviseende bilde av konsernets finansielle stilling per 31. desember 2022 og av dets resultater og kontantstrømmer for regnskapsåret avsluttet per denne datoen i samsvar med regnskapslovens regler og god regnskapsskikk i Norge.

Grunnlag for konklusjonen

Vi har gjennomført revisjonen i samsvar med International Standards on Auditing (ISA-ene). Våre oppgaver og plikter i henhold til disse standardene er beskrevet nedenfor under *Revisors oppgaver og plikter ved revisjonen av årsregnskapet*. Vi er uavhengige av selskapet og konsernet i samsvar med kravene i relevante lover og forskrifter i Norge og International Code of Ethics for Professional Accountants (inkludert internasjonale uavhengighetsstandarder) utstedt av International Ethics Standards Board for Accountants (IESBA-reglene), og vi har overholdt våre øvrige etiske forpliktelser i samsvar med disse kravene. Innhentet revisjonsbevis er etter vår vurdering tilstrekkelig og hensiktsmessig som grunnlag for vår konklusjon.

Øvrig informasjon

Styret og daglig leder (ledelsen) er ansvarlige for informasjonen i årsberetningen. Vår konklusjon om årsregnskapet ovenfor dekker ikke informasjonen i årsberetningen.

Plus Revisjon AS

Rosenkrantz' gate 20, 0160 Oslo
Tlf: 23 03 91 60
www.plus-revisjon.no
Org.nr. 990 422 052 MVA, Foretaksregisteret



PLUS REVISJON AS
Audit & Advisory

I forbindelse med revisjonen av årsregnskapet er det vår oppgave å lese årsberetningen. Formålet er å vurdere hvorvidt det foreligger vesentlig inkonsistens mellom årsberetningen og årsregnskapet og den kunnskap vi har opparbeidet oss under revisjonen av årsregnskapet, eller hvorvidt informasjon i årsberetningen ellers fremstår som vesentlig feil. Vi har plikt til å rapportere dersom årsberetningen fremstår som vesentlig feil. Vi har ingenting å rapportere i så henseende.

Basert på kunnskapen vi har opparbeidet oss i revisjonen, mener vi at årsberetningen

- er konsistent med årsregnskapet og
- inneholder de opplysninger som skal gis i henhold til gjeldende lovkrav.

Vår uttalelse om årsberetningen gjelder tilsvarende for redegjørelse om samfunnsansvar.

Ledelsens ansvar for årsregnskapet

Ledelsen (styret og daglig leder) er ansvarlig for å utarbeide årsregnskapet og for at det gir et rettvissende bilde i samsvar med regnskapslovens regler og god regnskapsskikk i Norge. Ledelsen er også ansvarlig for slik intern kontroll som den finner nødvendig for å kunne utarbeide et årsregnskap som ikke inneholder vesentlig feilinformasjon, verken som følge av misligheter eller utilsiktede feil.

Ved utarbeidelsen av årsregnskapet må ledelsen ta standpunkt til selskapets og konsernets evne til fortsatt drift og opplyse om forhold av betydning for fortsatt drift. Forutsetningen om fortsatt drift skal legges til grunn for årsregnskapet så lenge det ikke er sannsynlig at virksomheten vil bli avvirket.

Revisors oppgaver og plikter ved revisjonen av årsregnskapet

Vårt mål er å oppnå betryggende sikkerhet for at årsregnskapet som helhet ikke inneholder vesentlig feilinformasjon, verken som følge av misligheter eller utilsiktede feil, og å avgi en revisjonsberetning som inneholder vår konklusjon. Betryggende sikkerhet er en høy grad av sikkerhet, men ingen garanti for at en revisjon utført i samsvar med ISA-ene, alltid vil avdekke vesentlig feilinformasjon. Feilinformasjon kan oppstå som følge av misligheter eller utilsiktede feil. Feilinformasjon er å anse som vesentlig dersom den enkeltvis eller samlet med rimelighet kan forventes å påvirke de økonomiske beslutninger som brukerne foretar på grunnlag av årsregnskapet.

For videre beskrivelse av revisors oppgaver og plikter vises det til:
<https://revisorforeningen.no/revisjonsberetninger>

Oslo, 27.07.2023
Plus Revisjon AS

Bent Wessel Eide
statsautorisert revisor

Plus Revisjon AS

Rosenkrantz' gate 20, 0160 Oslo
Tlf: 23 03 91 60
www.plus-revisjon.no
Org.nr. 990 422 052 MVA, Foretaksregisteret



Kontantstrømoppstilling - indirekte modell

	2022	2021
Kontantstrømmer fra operasjonelle aktiviteter		
Resultat før skattekostnad	-7 262 503	-3 566 915
- Periodens betalte skatt	0	0
-/+ Tap/gevinst ved salg av anleggsmidler	0	0
+ Ordinære avskrivninger	0	0
+ Nedskrivning anleggsmidler	0	0
+/- Endring i varelager	0	0
+/- Endring i kundefordringer	6 091 162	-5 762 882
+/- Endring i leverandørgjeld	149 727	-1 693 854
+/- Endring i konsernmellomværender	0	-2 863 897
+/- Effekt av valutakursendringer	0	0
+/- Poster klassifisert som investerings-/finansieringsaktiviteter	30 053 909	0
+/- Endring i andre tidsavgrensingsposter	1 904 978	-109 874
= Netto kontantstrøm fra operasjonelle aktiviteter	30 937 273	-13 997 422
Kontantstrømmer fra investeringsaktiviteter		
+ Innbetalinger ved salg av varige driftsmidler	0	0
- Utbetalinger ved kjøp av varige driftsmidler	0	0
+ Innbetalinger ved salg av aksjer og andeler i andre foretak	-10 000 000	-30 000
- Utbetalinger ved kjøp av aksjer og andeler i andre foretak	0	0
+ Innbetalinger ved salg av andre investeringer	0	0
- Utbetalinger ved kjøp av andre investeringer	0	0
= Netto kontantstrøm fra investeringsaktiviteter	-10 000 000	-30 000
Kontantstrømmer fra finansieringsaktiviteter		
+ Innbetalinger ved opptak av ny langsiktig gjeld	0	0
+ Innbetalinger ved opptak av ny kortsiktig gjeld	0	2 516 010
- Utbetalinger ved nedbetaling av langsiktig gjeld	20 435 659	0
- Utbetalinger ved nedbetaling av kortsiktig gjeld	0	-1 258 530
+/- Netto endring i kassekreditt	-40 735 051	12 751 743
+ Innbetaling av egenkapital	0	0
- Tilbakebetaling av egenkapital	0	0
- Utbetaling av utbytte	0	0
+ Innbetaling av aksjonærbidrag	0	0
+ Innbetaling av konsernbidrag	0	0
- Utbetaling av konsernbidrag	0	0
= Netto kontantstrøm fra finansieringsaktiviteter	-20 299 392	14 009 223
+/- Effekt av valutakursendringer på kontanter og kontantekvivalenter	0	0
= Netto endring i kontanter og kontantekvivalenter	637 881	-18 199
+ Beholdning av kontanter og kontantekvivalenter ved periodens begynnelse	207 323	225 522
= Beholdning av kontanter og kontantekvivalenter ved periodens slutt	845 204	207 323



Kontantstrømoppstilling - indirekte modell

	2022	2021
Kontantstrømmer fra operasjonelle aktiviteter		
Resultat før skattekostnad	89 364 034	12 803 073
- Periodens betalte skatt	-3 296 251	-8 492 587
-/+ Tap/gevinst ved salg av anleggsmidler	0	0
+ Ordinære avskrivninger	24 667 923	27 745 501
+ Nedskrivning anleggsmidler	0	0
+/- Endring i varelager	-32 290 555	-13 262 237
+/- Endring i kundefordringer	-89 693 138	-27 452 616
+/- Endring i leverandørgjeld	57 157 344	7 549 151
+/- Endring i konsernmellomværender	0	755 402
+/- Effekt av valutakursendringer	0	0
+/- Poster klassifisert som investerings-/finansieringsaktiviteter	0	-1 011 407
+/- Endring i andre tidsavgrensingsposter	60 281 102	-7 926 128
= Netto kontantstrøm fra operasjonelle aktiviteter	106 190 459	-9 291 848
Kontantstrømmer fra investeringsaktiviteter		
+ Innbetalinger ved salg av varige driftsmidler	1 032 308	0
- Utbetalinger ved kjøp av varige driftsmidler	-8 022 515	-4 838 417
+ Innbetalinger ved salg av aksjer og andeler i andre foretak	84 358 636	0
- Utbetalinger ved kjøp av aksjer og andeler i andre foretak	-175 406 640	-17 915 174
+ Innbetalinger ved salg av andre investeringer	567 795	0
- Utbetalinger ved kjøp av andre investeringer	0	-1 011 407
= Netto kontantstrøm fra investeringsaktiviteter	-97 470 416	-23 764 998
Kontantstrømmer fra finansieringsaktiviteter		
+ Innbetalinger ved opptak av ny langsiktig gjeld	0	17 642 107
+ Innbetalinger ved opptak av ny kortsiktig gjeld	0	8 436 468
- Utbetalinger ved nedbetaling av langsiktig gjeld	5 157 158	0
- Utbetalinger ved nedbetaling av kortsiktig gjeld	0	0
+/- Netto endring i kassekreditt	-10 536 547	0
+ Innbetaling av egenkapital	0	0
- Tilbakebetaling av egenkapital	0	0
- Utbetaling av utbytte	0	0
+ Innbetaling av aksjonærbidrag	0	0
+ Innbetaling av konsernbidrag	0	0
- Utbetaling av konsernbidrag	0	0
= Netto kontantstrøm fra finansieringsaktiviteter	-5 379 389	26 078 575
+/- Effekt av valutakursendringer på kontanter og kontantekvivalenter	0	0
= Netto endring i kontanter og kontantekvivalenter	3 340 654	-6 978 271
+ Beholdning av kontanter og kontantekvivalenter ved periodens begynnelse	7 195 201	14 173 472
= Beholdning av kontanter og kontantekvivalenter ved periodens slutt	10 535 855	7 195 201



DocuSign Envelope ID: F60DBA1F-CDD9-4BB3-B7DB-E24F1725F00F

Resultatregnskap

Nye Scandic Invest Holding AS konsern

Driftsinntekter og driftskostnader	Note	2022	2021
Salgsinntekt		775 569 436	843 473 777
Annen driftsinntekt		8 706 124	4 871 401
Sum driftsinntekter	7	784 275 560	848 345 178
Varekostnad		480 478 852	570 477 817
Lønnskostnad	8	173 079 778	156 369 284
Avskrivning av driftsmidler og immaterielle eiendeler	1, 2	24 667 923	27 745 501
Annen driftskostnad	8	87 421 559	77 694 996
Sum driftskostnader		765 648 112	832 287 598
Driftsresultat		18 627 448	16 057 580
Finansinntekter og finanskostnader			
Inntekt på investering i datterselskap		75 736 314	0
Annen renteinntekt		148 524	11 214
Annen finansinntekt		467 852	1 130 095
Verdireduksjon markedsbaserte omløpsmidler		404 954	0
Annen rentekostnad		469 499	4 129 873
Annen finanskostnad		4 741 651	265 943
Resultat av finansposter		70 736 586	-3 254 507
Ordinært resultat før skattekostnad		89 364 034	12 803 073
Skattekostnad på ordinært resultat	12	12 293 924	7 440 136
Ordinært resultat		77 070 110	5 362 937
Årsresultat		77 070 110	5 362 937
Minoritetens andel		17 305 043	2 312 723
Majoritetens andel		59 765 067	3 050 214
Overføringer			
Overført fra annen egenkapital		77 070 110	5 362 937
Sum disponert	11	77 070 110	5 362 937



DocuSign Envelope ID: F60DBA1F-CDD9-4BB3-B7DB-E24F1725F00F

Balanse

Nye Scandic Invest Holding AS konsern

Eiendeler	Note	2022	2021
Anleggsmidler			
Immaterielle eiendeler			
Andre immaterielle eiendeler	1	713 172	329 478
Utsatt skattefordel	12	1 491 492	6 908 961
Goodwill	1	151 580 070	86 940 856
Sum immaterielle eiendeler		153 784 734	94 179 295
Varige driftsmidler			
Tomter, bygninger o.a. fast eiendom		5 755 095	5 359 323
Maskiner og anlegg		5 937 078	6 299 970
Driftsløsøre, inventar o.a. utstyr		15 770 582	17 556 082
Sum varige driftsmidler	2	27 462 755	29 215 375
Finansielle anleggsmidler			
Investeringer i tilknyttet selskap		94 458 636	0
Investeringer i aksjer og andeler		182 000	749 795
Andre langsiktige fordringer		1 854 943	6 457 531
Sum finansielle anleggsmidler		96 495 579	7 207 326
Sum anleggsmidler		277 743 068	130 601 995
Omløpsmidler			
Lager av varer og annen beholdning	4	116 885 281	84 594 726
Fordringer			
Kundefordringer		203 033 593	113 340 455
Andre kortsiktige fordringer		20 668 955	17 771 438
Sum fordringer		223 702 548	131 111 893
Bankinnskudd, kontanter o.l.	9	10 535 855	7 195 201
Sum omløpsmidler		351 123 684	222 901 819
Sum eiendeler		628 866 752	353 503 814



DocuSign Envelope ID: F60DBA1F-CDD9-4BB3-B7DB-E24F1725F00F

Balanse

Nye Scandic Invest Holding AS konsern

Egenkapital og gjeld	Note	2022	2021
Innskutt egenkapital			
Aksjekapital	6	46 632	46 632
Overkurs		53 622 216	53 622 216
Sum innskutt egenkapital		53 668 848	53 668 848
Opptjent egenkapital			
Annen egenkapital		108 068 890	8 168 148
Sum opptjent egenkapital		108 068 890	8 168 148
Minoritetsinteressser		104 701 506	39 527 426
Sum egenkapital	11	266 439 244	101 364 422
Gjeld			
Avsetning for forpliktelser			
Utsatt skatt	12	157 400	127 047
Sum avsetning for forpliktelser		157 400	127 047
Annen langsiktig gjeld			
Gjeld til kredittinstitusjoner	10	95 239 242	80 708 560
Langsiktig konserngjeld	5	334	0
Øvrig langsiktig gjeld	10	0	9 373 857
Sum annen langsiktig gjeld		95 239 576	90 082 418



DocuSign Envelope ID: F60DBA1F-CDD9-4BB3-B7DB-E24F1725F00F

Balanse

Nye Scandic Invest Holding AS konsern


	Note	2022	2021
Kortsiktig gjeld			
Gjeld til kredittinstitusjoner	10	9 110 204	19 646 751
Leverandørgjeld		131 995 832	74 838 488
Betalbar skatt	12	5 196 336	8 492 587
Skyldig offentlige avgifter		23 378 015	22 688 396
Konserngjeld		1 930 378	755 402
Annen kortsiktig gjeld		95 419 767	35 508 304
Sum kortsiktig gjeld		267 030 532	161 929 928
Sum gjeld		362 427 508	252 139 393
Sum egenkapital og gjeld		628 866 752	353 503 814

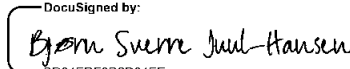
Oslo,

Styret i Nye Scandic Invest Holding AS

DocuSigned by:

80CF0684B007401
Erik Romundset Hauge
styreleder/daglig leder

DocuSigned by:

180B5624603D437
Øyvind Johnsen Brøgger
nestleder

DocuSigned by:

3B004EF003004EE
Bjørn Sverre Juul-Hansen
styremedlem



DocuSign Envelope ID: F60DBA1F-CDD9-4BB3-B7DB-E24F1725F00F

Noter 2022

Nye Scandic Invest Holding AS konsern

Regnskapsprinsipper

Årsregnskapet er satt opp i samsvar med regnskapslovens bestemmelser og god regnskapsskikk.

Konsolidering

Konsernregnskapet inkluderer Nye Scandic Invest Holding AS og selskaper som Nye Scandic Invest Holding AS har bestemmende innflytelse over. Bestemmende innflytelse oppnås normalt når konsernet eier mer enn 50 % av aksjene i selskapet, og konsernet er i stand til å utøve faktisk kontroll over selskapet. Minoritetsinteresser inngår i konsernets egenkapital. Transaksjoner og mellomværende mellom selskapene i konsernet er eliminert. Konsernregnskapet er utarbeidet etter ensartede prinsipper. Ved avvik mellom datterselskapenes regnskapsprinsipper og konsernets prinsipper, omarbeides datterselskapenes regnskap før konsolidering.

Oppkjøpsmetoden benyttes ved regnskapsføring av virksomhetssammenslutninger. Selskaper som er kjøpt eller solgt i løpet av året inkluderes i konsernregnskapet fra det tidspunktet kontroll oppnås og inntil kontroll opphører.

Salgsinntekter

Inntekter fra salg av varer resultatføres når levering har funnet sted og det vesentligste av risiko og avkastning er overført.

Inntekter fra salg av tjenester inntektsføres i takt med utførelsen (leveringstidspunktet).

Skatt

Skattekostnad består av betalbar skatt og endring i utsatt skatt. Utsatt skatt/skattefordel er beregnet på alle forskjeller mellom regnskapsmessig og skattemessig verdi på eiendeler og gjeld. Utsatt skatt er beregnet på grunnlag av de midlertidige forskjeller som eksisterer mellom regnskapsmessige og skattemessige verdier, samt skattemessig underskudd til fremføring ved utgangen av regnskapsåret. Netto utsatt skattefordel balanseføres i den grad det er sannsynlig at denne kan bli utnyttet.

Betalbar skatt og utsatt skatt er regnskapsført direkte mot egenkapitalen i den grad skattepostene relaterer seg til poster ført direkte mot egenkapitalen.

Klassifisering og vurdering av balanseposter

Omløpsmidler og kortsiktig gjeld omfatter poster som forfaller til betaling innen ett år etter anskaffelsestidspunktet, samt poster som knytter seg til varekretsløpet. Øvrige poster er klassifisert som anleggsmiddel/langsiktig gjeld.

Omløpsmidler vurderes til laveste av anskaffelseskost og virkelig verdi. Kortsiktig gjeld balanseføres til nominelt beløp på opptakstidspunktet.

Anleggsmidler vurderes til anskaffelseskost, fratrukket av- og nedskrivninger. Langsiktig gjeld balanseføres til nominelt beløp på etableringstidspunktet.

Varige driftsmidler

Varige driftsmidler balanseføres og avskrives lineært over driftsmidlets forventede levetid. Vesentlige driftsmidler som består av betydelige komponenter med ulik levetid er dekomponert med ulik avskrivningstid for de ulike komponentene. Direkte vedlikehold av driftsmidler kostnadsføres løpende under driftskostnader, mens påkostninger eller forbedringer tillegges driftsmidlets kostpris og avskrives i takt med driftsmidlet. Dersom gjenvinnbart beløp av driftsmiddelet er lavere enn balanseført verdi foretas nedskrivning til gjenvinnbart beløp. Gjenvinnbart beløp er det høyeste av netto salgsverdi og verdi i bruk. Verdi i bruk er nåverdien av de fremtidige kontantstrømmene som eiendelen forventes å generere.



DocuSign Envelope ID: F60DBA1F-CDD9-4BB3-B7DB-E24F1725F00F

Noter 2022

Nye Scandic Invest Holding AS konsern

Datterselskap/tilknyttet selskap

Datterselskapet og tilknyttede selskaper vurderes etter kostmetoden i selskapsregnskapet. Investeringen er vurdert til anskaffelseskost for aksjene med mindre nedskrivning har vært nødvendig. Det er foretatt nedskrivning til virkelig verdi når verdifall skyldes årsaker som ikke kan antas å være forbigående og det må anses nødvendig etter god regnskapsskikk. Nedskrivninger er reversert når grunnlaget for nedskrivning ikke lenger er til stede.

Utbytte, konsernbidrag og andre utdelinger fra datterselskap er inntektsført samme år som det er avsatt i givers regnskap. Overstiger utbyttet / konsernbidraget andel av opptjent resultat etter anskaffelsestidspunktet, representerer den overskytende del tilbakebetaling av investert kapital, og utdelingene er fratrukket investeringens verdi i balansen til morselskapet.

Varebeholdninger

Varelager regnskapsføres til det laveste av anskaffelseskost og netto salgspris. Netto salgspris er estimert salgspris ved ordinær drift etter fradrag for beregnede nødvendige utgifter for gjennomføring av salget. Anskaffelseskost tilordnes ved bruk av FIFO metoden og inkluderer utgifter påløpt ved anskaffelse av varene og kostnader for å bringe varene til nåværende tilstand og plassering.

Fordringer

Kundefordringer og andre fordringer er oppført i balansen til pålydende etter fradrag for avsetning til forventet tap. Avsetning til tap gjøres på grunnlag av individuelle vurderinger av de enkelte fordringene. I tillegg gjøres det for øvrige kundefordringer en uspesifisert avsetning for å dekke antatt tap på krav.

Valuta

Transaksjoner i utenlandsk valuta omregnes til kursen på transaksjonstidspunktet. Pengeposter i utenlandsk valuta omregnes til norske kroner ved å benytte balansedagens kurs. Ikke-pengeposter som måles til historisk kurs uttrykt i utenlandsk valuta, omregnes til norske kroner ved å benytte valutakursen på transaksjonstidspunktet. Ikke-pengeposter som måles til virkelig verdi uttrykt i utenlandsk valuta, omregnes til valutakursen fastsatt på måletidspunktet. Valutakursendringer resultatføres løpende i regnskapsperioden under andre finansposter. Kursgevinster og –tap knyttet til varesalg og –kjøp i utenlandsk valuta klassifiseres som salgsinntekt og varekostnad.

Kontantstrømoppstilling

Kontantstrømoppstillingen er utarbeidet etter den indirekte metode. Kontanter og kontantekvivalenter omfatter kontanter, bankinnskudd og andre kortsiktige, likvide plasseringer.



DocuSign Envelope ID: F60DBA1F-CDD9-4BB3-B7DB-E24F1725F00F

Noter 2022

Nye Scandic Invest Holding AS konsern

Note 1 Immaterielle eiendeler og goodwill

	Andre Immaterielle eiendeler	Goodwill	SUM
Anskaffelseskost 01.01	280 074	76 187 659	76 467 733
Tilgang	559 803	110 712 770	111 272 573
Avgang	-	-	-
Anskaffelseskost 31.12	839 877	186 900 429	187 740 306
Akkumulerte avskrivninger 31.12	126 705	35 320 359	35 320 359
Balanseført verdi 31.12	713 172	151 580 070	152 293 242
Årets avskrivninger	126 705	16 308 790	16 435 495
Forventet økonomisk levetid		5/10 år	
Avskrivningsplan		Lineær	

Note 2 Varige driftsmidler

	Bygninger og tomter	Maskiner	Driftsløsøre	Sum
Anskaffelseskost 01.01	6 200 271	10 107 187	21 283 362	37 590 820
Tilgang	622 768	2 647 284	13 646 216	16 916 268
Avgang	-	827 754	204 554	1 032 308
Anskaffelseskost 31.12	6 823 039	11 926 717	34 494 610	53 244 366
Akkumulerte avskrivninger 31.12	1 067 944	5 989 639	19 475 699	26 533 282
Balanseført verdi 31.12	5 755 095	5 937 078	15 018 911	26 711 084
Årets avskrivninger	226 996	1 140 902	6 864 530	8 232 428
Forventet økonomisk levetid	20 år	10 år	3-10 år	
Avskrivningsplan	Lineær	Lineær	Lineær	

	Anlegg under utførelse	Sum Totalt
Anskaffelseskost 01.01	751 671	38 342 491
Tilgang	861 330	17 777 598
Avgang	- 1 382 587 -	2 414 895
Anskaffelseskost 31.12	230 414	53 474 780
Akkumulerte avskrivninger 31.12		26 533 282
Balanseført verdi 31.12	751 671	27 462 755
Årets avskrivninger		8 232 428

Forventet økonomisk levetid
Avskrivningsplan



DocuSign Envelope ID: F60DBA1F-CDD9-4BB3-B7DB-E24F1725F00F

Noter 2022

Nye Scandic Invest Holding AS konsern

Note 3 Investering i datterselskap og Tilknyttet selskap

Datterselskap	Forretnings- kontor	Eier-/ stemme- andel	
FSG Holdco AS	Oslo	87 %	
Lexit Topco	Oslo	100 %	
Indirekte eid	Forretnings- kontor	Indirekte eid	Lexit Group AS eier
Lexit Group AS	Kløfta	56,80 %	
Lexit Holding AS	Kløfta	56,80 %	100 %
Lexit Group Danmark AS	Allerød	56,80 %	100 %
Lexit Group Norway AS	Kløfta	56,80 %	100 %
Lexit Labels AB (tidl. Lexit Group Sweden AB)	Gøteborg	56,80 %	100 %
Lexit Labels AS	Kløfta	56,80 %	100 %
Foptec AB	Gøteborg	28 %	50 %
Idnet AB	Gøteborg	56,80 %	100 %
Tilknyttet Selskap	Forretnings- kontor	Eier-/ stemme- andel	
DLVRY Topco AS	Oslo	24,14 %	

Note 4 Varer

	2022	2021
Råvarer	23 047 264	9 142 110
Ferdigvarer	93 838 018	75 452 616
Sum	116 885 282	84 594 726

Note 5 Mellomværende med selskap i samme konsern m.v

	2022	2021
Andre langsiktige fordringer	0	0
Andre kortsiktige fordringer	0	0
Sum	0	0

Annen kortsiktig gjeld	1 930 378	755 402
Sum	1 930 378	755 402



DocuSign Envelope ID: F60DBA1F-CDD9-4BB3-B7DB-E24F1725F00F

Noter 2022

Nye Scandic Invest Holding AS konsern

Note 6 Aksjekapital og aksjonærinformasjon

Aksjekapital	Antall	Pålydende	Balanseført	
Ordinære aksjer	4 663 158	0,01	46 631,58	
Oversikt over aksjonærene i selskapet pr 31.12.			Antall	Eierandel
Nye Scandic Invest Holding Topco AS		4 663 158		100,00 %
SUM		4 663 158		100,00 %

Alle styremedlemmene har indirekte eierandeler i Nye Scandic Invest Holding Topco AS.

Note 7 Driftsinntekter

	2022	2021
Salgsinntekter	775 569 436	843 473 777
Andre driftsinntekter	8 706 124	4 871 401
Sum	784 275 560	848 345 178

Fordeling på virksomhetsområder

Datafangst	377 291 663	246 880 989
Etikettering	204 446 391	63 525 292
Etiketter	199 919 749	185 386 239
Grossistvirksomhet	0	344 368 253
Annet	2 617 757	8 184 405
Sum	784 275 560	848 345 178

Geografisk fordeling

Norge	341 005 750	638 938 124
Sverige	322 618 524	121 280 914
Danmark	107 711 293	79 048 459
Andre	12 939 993	9 077 681
Sum	784 275 560	848 345 178



DocuSign Envelope ID: F60DBA1F-CDD9-4BB3-B7DB-E24F1725F00F

Noter 2022

Nye Scandic Invest Holding AS konsern

Note 8 Lønnskostnader, antall ansatte, godtgjørelse, lån til ansatte mm.

Lønnskostnader	2022	2021
Lønninger	129 136 518	122 022 614
Arbeidsgiveravgift	30 049 341	21 558 952
Pensjonskostnader *	9 402 411	7 104 531
Andre ytelser	4 491 508	5 683 187
Sum lønnskostnader	173 079 778	156 369 284

Sysselsatte årsverk i regnskapsåret har vært **234** **183**

* Det er tjenestepensjonsordninger i henhold til lov om obligatorisk tjenestepensjon i konsernselskap som er pliktig til å ha slike ordninger.

Ytelser til ledende personer	2022	2021
Lønn til daglig leder	856 839	972 304

Ledelsen har ikke avtaler om bonus eller særskilt vederlag ved opphør eller endring av ansettelsesforholdet.

Kostnadsført godtgjørelse til revisorer i konsernet	2022	2021
Revisjonshonorar	790 645	1 201 197
Skatterådgivning	153 425	410 313
Annen bistand	386 736	473 228
Sum godtgjørelse til revisor ekskl. mva	1 330 806	2 084 738

Note 9 Bundne skattetrekkmidler, trekkrettigheter

	2022	2021
Bundne bankinnskudd		
Skattetrekkmidler	2 966 878	3 982 921
Trekkrettigheter		
Ubenyttet kassekreditt	20 889 796	21 833 937

Note 10 Pantstillelser og garantier

	2022	2021
Gjeld til kredittinstitusjoner	94 727 421	110 355 311
Sum	94 727 421	110 355 311
Balansført verdi av eiendeler pantsatt for egen gjeld	138 888 256	244 921 994
Sum	138 888 256	244 921 994

Morselskapet har stilt aksjene i datterselskapene som sikkerhet for gjeld til Nordea i forbindelse med opprettelse av konsernkontoordning. Konsernkontoen har en trekklimit på kr 30 mill.

I Lexit Group er driftsmidler, varer og kundefordringer stilt som sikkerhet for gjeld og factoringavtale.



DocuSign Envelope ID: F60DBA1F-CDD9-4BB3-B7DB-E24F1725F00F

Noter 2022

Nye Scandic Invest Holding AS konsern

Note 11 Egenkapital

	Aksjekapital	Overkurs	Annen egenkapital	Sum
Egenkapital pr 01.01	46 632	53 622 216	47 695 574	101 364 422
Kapitalforhøyelse			0	0
Tilgang egenkapital i underkonsern (kontantinnskudd)			0	0
Endring i eierandeler			85 200 000	85 200 000
Omregningsdifferanser			2 804 712	2 804 712
Årets resultat			77 070 110	77 070 110
Utbytte			0	0
Egenkapital pr 31.12	46 632	53 622 216	212 770 396	266 439 244

Note 12 Skatt

	2022	2021
Årets skattekostnad fordeler seg på:		
Betalbar skatt	7 447 307	10 026 144
Korreksjon betalbar skatt tidligere år	0	0
Endring i utsatt skatt	4 846 617	-2 586 008
Effekt av endring i skattesats	0	0
Sum skattekostnad	12 293 924	7 440 136

Beregning av årets skattegrunnlag:

Resultat før skattekostnad	95 600 753	12 803 066
Permanente forskjeller	-75 591 985	190 970
Avskrivning goodwill	3 587 935	13 380 216
Endring i midlertidige forskjeller	0	107 671
Årets skattegrunnlag	23 596 703	26 481 923

Oversikt over midlertidige forskjeller:

Fordringer	0	-2 655 244
Varer	96 010	-1 472 940
Anleggsmidler	-3 722 742	7 236 062
Periodiseringsfond, utenlandsk DS	12 689 245	2 345 925
Sum midlertidige forskjeller	9 062 513	5 453 823
Fremførbart underskudd	-27 972 559	-27 967 519
Grunnlag utsatt skatt/ skattefordel (-)	-18 910 046	-22 513 696
Netto utsatt skatt / skattefordel (-)	-1 334 092	-6 781 914
Herav utsatt skatt i balansen	157 400	127 047
Herav utsatt skattefordel (-) i balansen	-1 491 492	-6 908 961

Forklaring til hvorfor årets skattekostnad ikke utgjør 22 % av resultat før skatt:

Resultat før skatt	95 600 753	12 803 066
22 % skatt av resultat før skatt	22 629 916	2 823 226
Effekt av permanente forskjeller (22 %)	-12 856 432	42 013
Effekt av endret/avvikende skattesats	-1 067 495	137 385
Effekt av avskrivning goodwill i konsern (ikke skatt)	3 587 934	4 437 512
Beregnet skattekostnad	12 293 924	7 440 136
Effektiv skattesats *)	12,9 %	58,1 %

*) Skattekostnad i prosent av resultat før skatt