



ÅRSREGNSKAPET FOR REGNSKAPSÅRET 2022 - GENERELL INFORMASJON

Enheten

Organisasjonsnummer: 996 662 292
Organisasjonsform: Aksjeselskap
Foretaksnavn: BIRKELAND AS
Forretningsadresse: Ekrene Næringspark 39
5550 SVEIO

Regnskapsår

Årsregnskapets periode: 01.01.2022 - 31.12.2022

Konsern

Morselskap i konsern: Nei

Regnskapsregler

Regler for små foretak benyttet: Ja
Benyttet ved utarbeidelsen av årsregnskapet til selskapet: Regnskapslovens alminnelige regler

Årsregnskapet fastsatt av kompetent organ

Bekreftet av representant for selskapet: Kai Peder Birkeland
Dato for fastsettelse av årsregnskapet: 22.03.2023

Grunnlag for avgivelse

År 2022: Årsregnskapet er elektronisk innlevert
År 2021: Tall er hentet fra elektronisk innlevert årsregnskap fra 2022

Det er ikke krav til at årsregnskapet m.v. som sendes til Regnskapsregisteret er undertegnet. Kontrollen på at dette er utført ligger hos revisor/enhetens øverste organ. Sikkerheten ivaretas ved at innsender har rolle/rettighet for innsending av årsregnskapet via Altinn, og ved at det bekreftes at årsregnskapet er fastsatt av kompetent organ.

Brønnøysundregistrene, 30.06.2024



Resultatregnskap

Beløp i: NOK	Note	2022	2021
RESULTATREGNSKAP			
Inntekter			
Salgsinntekt		202 474 590	176 904 432
Annen driftsinntekt		3 829 165	2 694 252
Sum inntekter		206 303 755	179 598 684
Kostnader			
Varekostnad		84 028 242	69 555 921
Lønnskostnad		59 266 579	54 331 472
Avskrivning av driftsmidler og immaterielle eiendeler		5 274 224	5 207 370
Nedskrivning av varige driftsmidler og immaterielle eiendeler		97 176	
Annen driftskostnad		48 494 670	46 004 794
Sum kostnader		197 160 891	175 099 558
Driftsresultat		9 142 864	4 499 126
Finansinntekter og finanskostnader			
Annen renteinntekt		8 472	543
Annen finansinntekt		3 053	1 400
Sum finansinntekter		11 525	1 943
Annen rentekostnad		615 780	403 723
Sum finanskostnader		615 780	403 723
Netto finans		-604 255	-401 780
Ordinært resultat før skattekostnad		8 538 609	4 097 345
Skattekostnad på resultat		1 883 662	897 221
Ordinært resultat etter skattekostnad		6 654 947	3 200 124
Årsresultat		6 654 947	3 200 124
Årsresultat etter minoritetsinteresser		6 654 947	3 200 124
Totalresultat		6 654 947	3 200 124



Resultatregnskap

Beløp i: NOK	Note	2022	2021
Overføringer og disponeringer			
Ordinært utbytte		5 000 000	
Avsatt til annen egenkapital		1 654 947	3 200 124
Sum overføringer og disponeringer		6 654 947	3 200 124



Balanse

Beløp i: NOK	Note	2022	2021
BALANSE - EIENDELER			
Anleggsmidler			
Immaterielle eiendeler			
Varige driftsmidler			
Tomter, bygninger o.a. fast eiendom		22 430	42 086
Maskiner og anlegg		779 804	1 035 113
Driftsløsøre, inventar o.a. utstyr		14 577 061	18 124 465
Sum varige driftsmidler		15 379 295	19 201 665
Finansielle anleggsmidler			
Investeringer i tilknyttet selskap		5 000 000	5 000 000
Investeringer i aksjer og andeler		6 500	6 500
Andre langsiktige fordringer		1 050 478	1 745 340
Sum finansielle anleggsmidler		6 056 978	6 751 840
Sum anleggsmidler		21 436 273	25 953 505
Omløpsmidler			
Varer			
Sum varer		6 465 092	5 000 000
Fordringer			
Kundefordringer		44 827 325	47 143 899
Andre kortsiktige fordringer		612 787	634 849
Konsernfordringer		812 500	812 500
Sum fordringer		46 252 612	48 591 248
Bankinnskudd, kontanter og lignende			
Bankinnskudd, kontanter o.l.		19 405 322	13 602 793
Sum bankinnskudd, kontanter og lignende		19 405 322	13 602 793
Sum omløpsmidler		72 123 026	67 194 041
SUM EIENDELER		93 559 299	93 147 546



Balanse

Beløp i: NOK	Note	2022	2021
BALANSE - EGENKAPITAL OG GJELD			
Egenkapital			
Innskutt egenkapital			
Aksjekapital		100 000	100 000
Sum innskutt egenkapital		100 000	100 000
Opptjent egenkapital			
Annen egenkapital		33 520 974	31 866 027
Sum opptjent egenkapital		33 520 974	31 866 027
Sum egenkapital		33 620 974	31 966 027
Gjeld			
Langsiktig gjeld			
Utsatt skatt		2 752 611	868 949
Sum avsetninger for forpliktelser		2 752 611	868 949
Annen langsiktig gjeld			
Gjeld til kredittinstitusjoner		20 429 932	13 934 879
Sum annen langsiktig gjeld		20 429 932	13 934 879
Sum langsiktig gjeld		23 182 543	14 803 828
Kortsiktig gjeld			
Leverandørgjeld		12 854 664	17 927 274
Skyldig offentlige avgifter		7 784 472	6 564 200
Utbytte		5 000 000	
Kortsiktig konserngjeld			11 500 000
Annen kortsiktig gjeld		11 116 646	10 386 217
Sum kortsiktig gjeld		36 755 782	46 377 690
Sum gjeld		59 938 325	61 181 519
SUM EGENKAPITAL OG GJELD		93 559 299	93 147 546



Brønnøysundregistrene

ÅRSREGNSKAP FOR REGNSKAPSÅRET 2022 - GENERELL INFORMASJON

Journalnummer: 2023 542831

Enheten

Organisasjonsnummer: 996 662 292
Organisasjonsform: Aksjeselskap
Foretaksnavn: BIRKELAND AS
Forretningsadresse: Ekrene Næringspark 39
5550 SVEIO

Regnskapsår

Årsregnskapets periode: 01.01.2022 - 31.12.2022

Konsern

Morselskap i konsern: Nei

Regnskapsregler

Regler for små foretak benyttet: Ja
Benyttet ved utarbeidelsen av
årsregnskapet til selskapet: Regnskapslovens alminnelige regler

Årsregnskapet fastsatt av kompetent organ

Bekreftet av representant for selskapet: Kai Peder Birkeland
Dato for fastsettelse av årsregnskapet: 22.03.2023

Grunnlag for avgivelse

År 2022: Årsregnskap er elektronisk innlevert.
År 2021: Tall er hentet fra elektronisk innlevert årsregnskap fra 2022.

Det er ikke krav til at årsregnskapet m.v. som sendes til Regnskapsregisteret er undertegnet. Kontrollen på at dette er utført ligger hos revisor/enhetens øverste organ. Sikkerheten ivaretas ved at innsender har rolle/rettighet for innsending av årsregnskapet via Altinn, og ved at det bekreftes at årsregnskapet er fastsatt av kompetent organ.

Brønnøysundregistrene, 04.07.2023



Organisasjonsnr: 996 662 292
BIRKELAND AS

RESULTATREGNSKAP

Beløp i: NOK	Note	2022	2021
RESULTATREGNSKAP			
Inntekter			
Salgsinntekt		202 474 590	176 904 432
Annen driftsinntekt		3 829 165	2 694 252
Sum inntekter		206 303 755	179 598 684
Kostnader			
Varekostnad		84 028 242	69 555 921
Lønnskostnad		59 266 579	54 331 472
Avskrivning av driftsmidler og immaterielle eiendeler		5 274 224	5 207 370
Nedskrivning av varige driftsmidler og immaterielle eiendeler		97 176	
Annen driftskostnad		48 494 670	46 004 794
Sum kostnader		197 160 891	175 099 558
Driftsresultat		9 142 864	4 499 126
Finansinntekter og finanskostnader			
Annen renteinntekt		8 472	543
Annen finansinntekt		3 053	1 400
Sum finansinntekter		11 525	1 943
Annen rentekostnad		615 780	403 723
Sum finanskostnader		615 780	403 723
Netto finans		-604 255	-401 780
Ordinært resultat før skattekostnad		8 538 609	4 097 345
Skattekostnad på resultat		1 883 662	897 221
Ordinært resultat etter skattekostnad		6 654 947	3 200 124
Årsresultat		6 654 947	3 200 124
Årsresultat etter minoritetsinteresser		6 654 947	3 200 124
Totalresultat		6 654 947	3 200 124
Overføringer og disponeringer			
Ordinært utbytte		5 000 000	
Avsatt til annen egenkapital		1 654 947	3 200 124



Sum overføringer og
disponeringer

6 654 947

3 200 124



Organisasjonsnr: 996 662 292
BIRKELAND AS

BALANSE

Beløp i: NOK	Note	2022	2021
BALANSE - EIENDELER			
Anleggsmidler			
Immaterielle eiendeler			
Varige driftsmidler			
Tomter, bygninger o.a. fast eiendom			
		22 430	42 086
Maskiner og anlegg			
		779 804	1 035 113
Driftsløsøre, inventar o. a. utstyr			
		14 577 061	18 124 465
Sum varige driftsmidler			
		15 379 295	19 201 665
Finansielle anleggsmidler			
Investeringer i tilknyttet selskap			
		5 000 000	5 000 000
Investeringer i aksjer og andeler			
		6 500	6 500
Andre langsiktige fordringer			
		1 050 478	1 745 340
Sum finansielle anleggsmidler			
		6 056 978	6 751 840
Sum anleggsmidler			
		21 436 273	25 953 505
Omløpsmidler			
Varer			
Sum varer			
		6 465 092	5 000 000
Fordringer			
Kundefordringer			
		44 827 325	47 143 899
Andre kortsiktige fordringer			
		612 787	634 849
Konsernfordringer			
		812 500	812 500
Sum fordringer			
		46 252 612	48 591 248
Bankinnskudd, kontanter og lignende			
Bankinnskudd, kontanter o. l.			
		19 405 322	13 602 793
Sum bankinnskudd, kontanter og lignende			
		19 405 322	13 602 793
Sum omløpsmidler			
		72 123 026	67 194 041
SUM EIENDELER			
		93 559 299	93 147 546

BALANSE - EGENKAPITAL OG GJELD



Egenkapital		
Innskutt egenkapital		
Aksjekapital	100 000	100 000
Sum innskutt egenkapital	100 000	100 000
Opptjent egenkapital		
Annen egenkapital	33 520 974	31 866 027
Sum opptjent egenkapital	33 520 974	31 866 027
Sum egenkapital	33 620 974	31 966 027
Gjeld		
Langsiktig gjeld		
Utsatt skatt	2 752 611	868 949
Sum avsetninger for forpliktelse	2 752 611	868 949
Annen langsiktig gjeld		
Gjeld til kredittinstitusjoner	20 429 932	13 934 879
Sum annen langsiktig gjeld	20 429 932	13 934 879
Sum langsiktig gjeld	23 182 543	14 803 828
Kortsiktig gjeld		
Leverandørgjeld	12 854 664	17 927 274
Skyldig offentlige avgifter	7 784 472	6 564 200
Utbytte	5 000 000	
Kortsiktig konserngjeld		11 500 000
Annen kortsiktig gjeld	11 116 646	10 386 217
Sum kortsiktig gjeld	36 755 782	46 377 690
Sum gjeld	59 938 325	61 181 519
SUM EGENKAPITAL OG GJELD	93 559 299	93 147 546



Organisasjonsnr: 996 662 292
BIRKELAND AS

NOTEOPPLYSNINGER - SELSKAP - alle poster oppgitt i hele tall

Note
2

Antall årsverk i regnskapsåret
77.00

<u>Sum</u>	<u>Beløp</u>
<u>Balanseført verdi 31.12.</u>	<u>Varige driftsmidler Immaterielle eiend.</u>

Konsernregnskap

Morselskapet sitt navn

Forretningskontor for morselskapet

Begrunnelse for at datterselskap er utelatt fra konsolideringen

<u>Samlet beløp - tilknyttet selskap</u>	<u>Årets</u>	<u>Fjorårets</u>
--	--------------	------------------

<u>Samlet beløp - foretak i samme konsern</u>	<u>Årets</u>	<u>Fjorårets</u>
---	--------------	------------------

<u>Samlet beløp - foretak i samme konsern</u>	<u>Årets</u>	<u>Fjorårets</u>
---	--------------	------------------

<u>Samlet beløp - felles kontrollert virksomhet</u>	<u>Årets</u>	<u>Fjorårets</u>
---	--------------	------------------

<u>Pantstillelse</u>	<u>Beløp</u>
----------------------	--------------

<u>Beholdning av egne aksjer</u>	<u>Antall</u>	<u>Pålydende</u>	<u>Andel av aksjek.</u>
----------------------------------	---------------	------------------	-------------------------



Birkeland AS
Årsregnskap 2022



Birkeland AS
Årsregnskap 2022

Resultatregnskap		Note	
		2022	2021
Salgsinntekt	12	202 474 590	176 904 432
Annen driftsinntekt		3 829 165	2 694 252
Sum inntekter		206 303 755	179 598 684
Varekostnad	6, 7	84 028 242	69 555 921
Lønnskostnad	2	59 266 579	54 331 472
Avskrivninger på varige driftsmidler	9	5 371 400	5 207 370
Andre driftskostnader	2	48 494 670	46 004 794
Sum driftskostnader		197 160 891	175 099 557
Driftsresultat		9 142 864	4 499 127
Renteinntekt		8 472	543
Annen finansinntekt		3 053	1 400
Rentekostnad		-615 780	-403 723
Annen finanskostnad		0	0
Sum finansposter		-604 255	-401 780
Ordinært resultat før skattekostnad		8 538 608	4 097 346
Skattekostnad på ordinært resultat	8	-1 883 662	-897 221
Årsresultat		6 654 946	3 200 125
Anvendelse av årsresultatet			
Overført til annen egenkapital	3	1 654 946	3 200 125
Avsatt utbytte	3	5 000 000	0
Avsatt konsernbidrag (netto)	3	0	0
Sum anvendelse		6 654 946	3 200 125



Birkeland AS
Årsregnskap 2022


Eiendeler	Note	2022	2021
Anleggsmidler			
Immaterielle eiendeler			
Utsatt skattefordel	8	0	0
Sum immaterielle eiendeler		0	0
Varige driftsmidler			
Driftsløsøre, inventar, kontormaskiner etc	9,14,11	15 379 295	19 201 665
Sum varige driftsmidler		15 379 295	19 201 665
Finansielle anleggsmidler			
Investering i tilknyttet selskap	13	5 000 000	5 000 000
Investering i aksjer		6 500	6 500
Andre fordringer		1 050 478	1 745 340
Sum finansielle anleggsmidler		6 056 978	6 751 840
Sum anleggsmidler		21 436 273	25 953 505
Omløpsmidler			
Varer	7	6 465 092	5 000 000
Fordringer			
Kundefordringer	5	44 827 325	47 143 899
Kortsiktige fordringer konsernselskaper	5	612 787	812 500
Andre fordringer		812 500	634 849
Sum fordringer		46 252 612	48 591 248
Bankinnskudd, kontanter og lignende	4	19 405 322	13 602 793
Sum omløpsmidler		72 123 026	67 194 041
Sum eiendeler		93 559 299	93 147 546






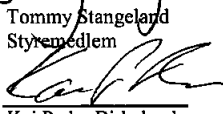
Birkeland AS
Årsregnskap 2022

Egenkapital og gjeld		Note	
		2022	2021
Egenkapital			
Innskutt egenkapital			
Aksjekapital	3	100 000	100 000
Sum innskutt egenkapital		100 000	100 000
Opptjent egenkapital			
Annen egenkapital	3	33 520 975	31 866 028
Sum opptjent egenkapital		33 520 975	31 866 028
Sum egenkapital		33 620 975	31 966 028
Gjeld			
Avsetning for forpliktelser			
Utsatt skatt	8	2 752 611	868 949
Sum avsetning for forpliktelser		2 752 611	868 949
Annen langsiktig gjeld			
Gjeld til kredittinstitusjoner	11,14	20 429 932	13 934 879
Sum annen langsiktig gjeld		20 429 932	13 934 879
Kortsiktig gjeld			
Leverandørgjeld	5	12 854 664	17 927 274
Betalbar skatt	8	0	0
Skyldige off. avgifter		7 784 472	6 564 200
Avsatt utbytte	3	0	0
Gjeld konsernselskap		0	11 500 000
Avgitt konsernbidrag	3	5 000 000	0
Annen kortsiktig gjeld		11 116 646	10 386 216
Sum kortsiktig gjeld		36 755 782	46 377 690
Sum gjeld		59 938 325	61 181 518
Sum egenkapital og gjeld		93 559 299	93 147 546

Soma, 22. mars 2023
I styret for Birkeland AS


Espen Langenes Kyllingstad
Styremedlem


Olav Stangeland
Styrets leder

Helge Mundal
Styremedlem


Tommy Stangeland
Styremedlem

Kai Peder Birkeland
Styremedlem/daglig leder



Birkeland AS Årsregnskap 2022

Kontantstrømanalyse

	2022	2021
Kontantstrømmer fra operasjonelle aktiviteter		
Resultat før skattekostnad	8 538 608	4 097 346
Periodens betalte skatt	0	-1 457 855
Tap/gevinst ved salg av anleggsmidler	-3 829 165	-2 694 252
Tap/gevinst ved salg av aksjer	0	0
Ordinære avskrivninger	5 371 400	5 207 370
Endring i varel., kundeford. og leverandørgjeld	-4 221 128	-4 829 679
Endring i andre tidsavgrensingsposter	2 420 884	2 308 971
Netto kontantstrøm fra operasjonelle aktiviteter	8 280 599	2 631 901
Kontantstrømmer fra investeringsaktiviteter		
Utbetalinger ved kjøp av varige driftsmidler	-1 625 837	-2 518 720
Innbetalinger ved salg av varige driftsmidler	3 953 001	2 694 252
Utbetaling ved kjøp av aksjer	0	0
Netto kontantstrøm fra investeringsaktiviteter	2 327 164	175 532
Kontantstrømmer fra finansieringsaktiviteter		
Opptak/nedbetaling langsiktig gjeld kredittinstitusjoner	6 495 053	-2 749 816
Kontater ifm fusjon	0	4 591 470
Endring konsernkonto	199 713	2 612 933
Utbetalt konsernbidrag	-11 500 000	5 500 000
Utbetalt utbytte	0	-7 025 800
Netto kontantstrøm fra finansieringsaktiviteter	-4 805 234	2 928 787
Netto endring i kontanter og kontantekvivalenter	5 802 529	5 736 220
Kontanter og kontantekvivalenter 01.01	13 602 793	7 866 573
Kontanter og kontantekvivalenter 31.12	19 405 322	13 602 793



Birkeland AS Årsregnskap 2022

Note 1 - Regnskapsprinsipper

Årsregnskapet, som er utarbeidet av selskapets styre og ledelse, må leses i sammenheng med årsberetningen og revisjonsberetningen.

Årsregnskapet består av resultatregnskap, balanse, kontantstrømpoppstilling og noteopplysninger og er avlagt i samsvar med aksjelov, regnskapslov og god regnskapsskikk i Norge gjeldende pr. 31. desember.

Selskapet inngår i et større konsern, Stangeland Gruppen AS. Konsernregnskapet for hele gruppen er tilgjengelig på Stangeland Gruppen AS sin kontoradresse i Sandnesvegen 80, 4050 Sola.

Regnskapsprinsipper

Årsregnskapet er basert på de grunnleggende prinsipper om historisk kost, sammenlignbarhet, fortsatt drift, kongruens og forsiktighet. Transaksjoner regnskapsføres til verdien av vederlaget på transaksjonstidspunktet. Inntekter resultatføres når de er opptjent og kostnader sammenstilles med opptjente inntekter.

Ved anvendelse av regnskapsprinsipper og presentasjon av transaksjoner og andre forhold, legges det vekt på økonomiske realiteter, ikke bare juridisk form. Betingede tap som er sannsynlige og kvantifiserbare, kostnadsføres. Regnskapsprinsippene er utdypet nedenfor.

Inntekts- og kostnadsføringstidspunkt (sammenstilling)

Inntekt resultatføres som hovedregel når den er opptjent. Utgifter sammenstilles med og kostnadsføres samtidig med de inntekter utgiftene kan henføres til. Utgifter som ikke kan henføres direkte til inntekter, kostnadsføres når de påløper.

Eiendeler og gjeld

Eiendeler/gjeld som knytter seg til varekretsløpet og poster som forfaller til betaling innen ett år etter balansedagen, er klassifisert som omløpsmidler/kortsiktig gjeld. Vurdering av omløpsmidler/kortsiktig gjeld skjer til laveste/høyeste verdi av anskaffelseskost og virkelig verdi. Virkelig verdi er definert som antatt fremtidig salgspris redusert med forventede salgskostnader. Andre eiendeler er klassifisert som anleggsmidler. Vurdering av anleggsmidler skjer til anskaffelseskost. Anleggsmidler som forringes avskrives. Dersom det finner sted en verdiendring som ikke er forbigående, foretas en nedskrivning av anleggsmidlet. Tilsvarende prinsipper legges normalt til grunn for gjeldsposter.

Kontantstrømpoppstilling

Kontantstrømpoppstillingen er utarbeidet etter den indirekte metoden. Kontanter og kontantekvivalenter omfatter kontanter og bankinnskudd.

Varige driftsmidler

Varige driftsmidler føres i balansen til anskaffelseskost, fratrukket akkumulerte avskrivninger. Ordinære avskrivninger er beregnet lineært over driftsmidlenes økonomiske levetid med utgangspunkt i historisk kostpris.

Fordringer

Fordringer er oppført til pålydende med fradrag for forventede tap.

Utsatt skatt

Utsatt skatt beregnes på bakgrunn av midlertidige forskjeller mellom regnskapsmessige og skattemessige verdier



Birkeland AS **Årsregnskap 2022**

ved utgangen av regnskapsåret. Ved beregningen benyttes nominell skattesats. Positive og negative forskjeller vurderes mot hverandre innenfor samme tidsintervall.

Utsatt skattefordel oppstår dersom en har midlertidige forskjeller som gir opphav til skattemessige fradrag i fremtiden. Årets skattekostnad består av betalbar skatt for inntektsåret, samt endring i utsatt skatt.

Prosjekter under utførelse

Arbeid under utførelse knyttet til fastpriskontrakter med lang tilvirkningstid vurderes etter løpende avregningsmetode. Fullføringsgraden beregnes som påløpne kostnader i prosent av forventet totalkostnad. Totalkostnaden vurderes løpende. For prosjekter som forventes å gi tap, kostnadsføres hele det beregnede tapet umiddelbart.

Varer

Lager av innkjøpte varer er verdsatt til laveste av anskaffelseskost etter FIFO- prinsippet og virkelig verdi. Egentilvirkede ferdigvarer og varer under tilvirkning er vurdert til variabel tilvirkningskost. Det foretas nedskrivning for påregnelig ukurans.



Birkeland AS Årsregnskap 2022

Note 2 Lønnskostnader / Antall ansatte / Godtgjørelser / Lån til ansatte

Lønnskostnader mm.

	2022	2021
Lønninger	48 913 362	46 782 364
Folketrygdavgift	7 346 246	6 955 215
Pensjon	2 382 650	1 264 339
Andre personalkostnader og honorarer	624 321	-670 446
Lønnskostnader	59 266 579	54 331 472

Årsverk 77 77

Godtgjørelser (i kroner)

	Daglig leder	Styret
Lønn	1 252 634	0
Annen godtgjørelse	179 311	0
Obligatorisk tjenestepensjon	111 477	0
Sum	1 543 422	0

Pensjonsforpliktelser

Selskapet er pliktig til å ha tjenestepensjonsordning etter lov om obligatorisk tjenestepensjon. Selskapets pensjonsordninger tilfredsstiller kravene i denne lov.

Revisor

Revisjonshonorar for 2022 utgjør kr 118 650 og honorar for bistand i forbindelse med utarbeidelse av årsregnskap og likningspapir utgjør kr 23 425 og annen konsulenttjenester med kr 0.

Note 3 Egenkapital og aksjonærinformasjon

	Aksjekapital	Annen EK	Sum
Egenkapital 01.01.	100 000	31 866 028	31 966 028
Årsresultat		6 654 946	6 654 946
Avsatt utbytte		-5 000 000	-5 000 000
Egenkapital 31.12.	100 000	33 520 975	33 620 975

Aksjekapital og aksjonærinformasjon:

Aksjekapitalen i Birkeland AS pr. 31.12. består av 200 aksjer à kr 500. Samtlige aksjer er eid av Stangeland & Birkeland Holding AS.

Styrets leder Olav Stangeland eier indirekte 40 % av aksjene via Stangeland Gruppen AS.

Styremedlem Tommy Stangeland eier indirekte 20 % via Stangeland Gruppen AS.

Styremedlem Kai Peder Birkeland eier indirekte 40 % via KPB Holding AS



Birkeland AS Årsregnskap 2022

Note 4 Bankinnskudd

Av bokført bankinnskudd på kr 19 405 322 er bundne skattetreksmidler kr 1 130 850.

Note 5 Mellomværende med selskap i samme konsern m.v.

	Kundefordringer		Andre fordringer	
	2022	2021	2022	2021
Foretak i samme konsern	1 188 406	0	612 787	812 500
Sum	<u>1 188 406</u>	<u>0</u>	<u>612 787</u>	<u>812 500</u>
				0

	Leverandørgjeld		Annen kortsiktig gjeld	
	2022	2021	2022	2021
Foretak i samme konsern	3 252 655	2 327 721	0	0
Sum	<u>3 252 655</u>	<u>2 327 721</u>	<u>0</u>	<u>0</u>

Note 6 Anleggskontrakter pr. 31.12

Balanseførte verdier vedrørende prosjekter	2022
Inkludert i kortsiktig gjeld	
Opptjent, ikke fakturert produksjon	7 903 731
Netto forskudd anlegg under utførelse	0
Netto	<u>-7 903 731</u>

Resultatposter vedrørende prosjekter

Anleggskontrakter under utførelse	
Nedlagte kostnader på prosjekt under utførelse	236 266 410
Estimert kontraktsfortjeneste	13 237 719
Utført produksjon / verdiskapning på prosjekter under arbeid	<u>249 504 129</u>

Fullføringsgraden er basert på påløpt kostnad.

Note 7 Varer

	2022	2021
Råvarer	6 465 092	5 000 000
Sum	<u>6 465 092</u>	<u>5 000 000</u>

Varelageret er vurdert til anskaffelseskost.



Birkeland AS Årsregnskap 2022

Note 8 Skatt

	<u>2022</u>	<u>2021</u>
Betalbar skatt fremkommer slik:		
Ordinært resultat før skattekostnad	8 538 608	4 097 346
Permanente forskjeller	23 490	10 930
Mottatt konsernbidrag	0	0
Avgitt konsernbidrag	0	0
Endring midlertidige forskjeller	-3 804 581	-9 256 435
Benyttet fremførbart underskudd	-4 757 517	0
Grunnlag betalbar skatt	<u>0</u>	<u>-5 148 159</u>

Betalbar skatt på årets resultat

0

0

	<u>2022</u>	<u>2021</u>
Årets skattekostnad fremkommer slik:		
Betalbar skatt på årets resultat	0	0
Brutto endring utsatt skatt	1 883 662	897 221
Skatt på tidligere år	0	0
Skatt av konsernbidrag	0	0
Årets totale skattekostnad	<u>1 883 662</u>	<u>897 221</u>

Spesifikasjon av grunnlag for utsatt skatt:

Anleggsmidler	4 365 329	3 174 486
Omløpsmidler	-250 000	-1 999 639
Langsiktige tilvirkningskontrakter	9 253 056	9 134 622
Leasingkontrakter	540 031	-254 158
Regnskapsmessige avsetninger	-1 000 000	-950 000
Gevinst/taps konto	-5 907	-7 383
Andre forskjeller	0	0
Fremførbart underskudd	-390 642	-5 148 159
Sum	<u>12 511 867</u>	<u>3 949 769</u>

Utsatt skatt/skattefordel	2 752 611	868 949
Skattesats	22 %	22 %

Sammenheng mellom skattekostnad og skatt beregnet som gjennomsnittelig nominell skattesats på resultat før skatt:

	<u>Kroner</u>	<u>%</u>
Skatt beregnet som gjennomsnittlig nominell skattesats på resultat før skatt	1 878 494	22,0 %
Effekt av permanente forskjeller	5 168	0,1 %
Effekt av endring skattesats utsatt skatt	0	0,0 %
3 % skatt utytte tidligere år	0	
Skattekostnad i henhold til resultatregnskap	<u>1 883 662</u>	<u>22,1 %</u>



Birkeland AS Årsregnskap 2022

--

Note 9 Driftsmidler

	Mask./inv.	Tomter og bygg	Sum
Anskaffelseskost 01.01	48 521 011	167 000	48 688 011
Tilgang kjøpte driftsmidler	1 625 837	0	1 625 837
Avgang	-102 362	0	-102 362
Anskaffelseskost 31.12	50 044 486	167 000	50 211 486
Akkumulerte avskrivninger 01.01	29 335 877	124 914	29 460 791
Årets avskrivninger	5 351 744	19 656	5 371 400
Avskrivning på avgang		0	0
Akkumulerte avskrivninger 31.12	34 687 621	144 570	34 832 191
Bokført verdi 31.12	15 356 865	22 430	15 379 295

Økonomisk levetid - 3-8 år
Avskrivningsplan - Lineær

Årlig leie av ikke balanseførte driftsmidler 12 729 983

Note 10 Finansiell risiko / markedsrisiko

Selskapet har ingen vesentlige transaksjoner i utenlandsk valuta, og er således ikke eksponert for valutavigninger. Selskapets virksomhet er påvirket av offentlige budsjetter, samt relativ tøff konkurranse lokalt.

Note 11 Pantstillelser og garantiansvar

Balanseført gjeld som er sikret med pant ol.	2022	2021
Gjeld til kredittinstitusjoner	20 429 932	13 934 879
Sum	20 429 932	13 934 879

Balanseført verdi av eiendeler stilt som sikkerhet for pantelikret gjeld:

Kundefordringer	44 827 325	425 684 403
Maskiner og anlegg	15 379 295	219 797 229
Sum	60 206 620	645 481 632

Selskapet hefter for følgende pant:

Factoringavtale 5 mill
Maskiner anlegg 5 mill

Ikke bokført garantiansvar 3 760 266 8 642 590

Gjeld som forfaller senere enn 5 år etter balansedagen 0

Note 12 Virksomhetsområde og geografisk marked

Birkeland AS har kun ett virksomhetsområde.
Selskapets kundegruppe består hovedsaklig av norske selskaper, mens utførelsen av oppdragene skjer hovedsakelig i Rogaland.



Birkeland AS Årsregnskap 2022

--

Note 13 Aksjer og andeler i tilknyttet foretak og datterselskap

<u>Firma</u>	<u>Kontor</u>	<u>Eierandel</u>	<u>Stemmeandel</u>	<u>Egenkapital</u> <u>31.12.2022</u>	<u>Resultat</u> <u>2022</u>	<u>Balanseført</u> <u>verdi</u>
Birkeland & Tyse Bergsprenger AS	Sveio	50,00 %	50,00 %	288 861	1 794 483	5 000 000

Note 14 Leieavtaler

<i>Bokført verdi av leieavtaler</i>	<u>2022</u>
Estimert verdi av leasingforpliktelser	11 079 932
Leasingobjekter	10 969 963
<i>Leasingutbetalinger</i>	
Leasingutbetaling	3 504 947
<i>Fremtidige leasingutbetalinger</i>	
Nest regnskapsår	2 854 947
1 år 2-5	8 224 985
Etter 5 år	<u>0</u>
	<u>11 079 932</u>

Avdragstid på leasingforpliktelsen er fra 2 til 5 år avhengig av leasingobjektets levetid, samt størrelsen på investeringens kostpris. Gjennomsnittlig leasingrente ligger på ca 4,5 %.



ERGA REVISJON as



Erga Revisjon as
Org.nr. 980 024 679 – mva
Statsautoriserte revisorer
Medlem av Den norske Revisorforening

Til generalforsamlingen i Birkeland AS

Uavhengig revisors beretning

Konklusjon

Vi har revidert Birkeland AS sitt årsregnskap som viser et overskudd på 6 654 946. Årsregnskapet består av balanse per 31. desember 2022, resultatregnskap og kontantstrømpoppstilling for regnskapsåret avsluttet per denne datoen og noter til årsregnskapet, herunder et sammendrag av viktige regnskapsprinsipper.

Etter vår mening

- oppfyller årsregnskapet gjeldende lovkrav, og
- gir årsregnskapet et rettviseende bilde av selskapets finansielle stilling per 31. desember 2022 og av dets resultat og kontantstrømmer for regnskapsåret avsluttet per denne datoen i samsvar med regnskapslovens regler og god regnskapskikk i Norge.

Grunnlag for konklusjonen

Vi har gjennomført revisjonen i samsvar med International Standards on Auditing (ISA-ene). Våre oppgaver og plikter i henhold til disse standardene er beskrevet nedenfor under Revisors oppgaver og plikter ved revisjonen av årsregnskapet. Vi er uavhengige av selskapet slik det kreves i lov, forskrift og International Code of Ethics for Professional Accountants (inkludert internasjonale uavhengighetsstandarder) utstedt av the International Ethics Standards Board for Accountants (IESBA-reglene), og vi har overholdt våre øvrige etiske forpliktelser i samsvar med disse kravene. Innhentet revisjonsbevis er etter vår vurdering tilstrekkelig og hensiktsmessig som grunnlag for vår konklusjon.

Øvrig informasjon

Styret og daglig leder (ledelsen) er ansvarlig for informasjonen i årsberetningen. Vår konklusjon om årsregnskapet ovenfor dekker ikke informasjonen i årsberetningen.

I forbindelse med revisjonen av årsregnskapet er det vår oppgave å lese årsberetningen. Formålet er å vurdere hvorvidt det foreligger vesentlig inkonsistens mellom årsberetningen og årsregnskapet og den kunnskap vi har opparbeidet oss under revisjonen av årsregnskapet, eller hvorvidt informasjon i årsberetningen ellers fremstår som vesentlig feil. Vi har plikt til å rapportere dersom årsberetningen fremstår som vesentlig feil. Vi har ingenting å rapportere i så henseende.

Basert på kunnskapen vi har opparbeidet oss i revisjonen, mener vi at årsberetningen

- er konsistent med årsregnskapet og
- inneholder de opplysninger som skal gis i henhold til gjeldende lovkrav.

Adresse:
Jens Zetlitzgt. 47
4008 Stavanger

Web: erga.no
Tlf: 51 51 03 70





ERGA REVISJON as



Ledelsens ansvar for årsregnskapet

Ledelsen er ansvarlig for å utarbeide årsregnskapet til Birkeland AS og for at det gir et rettviseende bilde i samsvar med regnskapslovens regler og god regnskapsskikk i Norge. Ledelsen er også ansvarlig for slik intern kontroll som den finner nødvendig for å kunne utarbeide et årsregnskap som ikke inneholder vesentlig feilinformasjon, verken som følge av misligheter eller utilsiktede feil. Ved utarbeidelsen av årsregnskapet må ledelsen ta standpunkt til selskapets evne til fortsatt drift og opplyse om forhold av betydning for fortsatt drift. Forutsetningen om fortsatt drift skal legges til grunn for årsregnskapet så lenge det ikke er sannsynlig at virksomheten vil bli avviklet.

Revisors oppgaver og plikter ved revisjonen av årsregnskapet

Vårt mål er å oppnå betryggende sikkerhet for at årsregnskapet som helhet ikke inneholder vesentlig feilinformasjon, verken som følge av misligheter eller utilsiktede feil, og å avgi en revisjonsberetning som inneholder vår konklusjon. Betryggende sikkerhet er en høy grad av sikkerhet, men ingen garanti for at en revisjon utført i samsvar med ISA-ene, alltid vil avdekke vesentlig feilinformasjon som eksisterer. Feilinformasjon kan oppstå som følge av misligheter eller utilsiktede feil. Feilinformasjon er å anse som vesentlig dersom den enkeltvis eller samlet med rimelighet kan forventes å påvirke økonomiske beslutninger som brukerne foretar, på grunnlag av årsregnskapet.

For videre beskrivelse av revisors oppgaver og plikter vises det til:
<https://revisorforeningen.no/revisjonsberetninger>

Stavanger, 22. mars 2023
Erga Revisjon as

Konrad Skulstad
Statsautorisert revisor





ÅRSBERETNING 2022

Birkeland AS

Virksomhetens art:

Birkeland AS er en entreprenørbedrift registrert i Sveio. Selskapets kontor ligger i Ekrene 39, Sveio. Virksomhetens forretningside og strategi er å være ledende innen grunnarbeid og anlegg.

Fortsatt drift:

Selskapets regnskap er avlagt basert på fortsatt drift. Selskapets ordreservert er god ved utgangen av 2022. Bransjen er preget av økte kostnader, og litt overkapasitet og dermed noe presset prisnivå. Styret forventer dette vil prege markedet også i 2023. Selskapet disponerer en flott og ny maskinpark. Dette vil gi selskapet muligheter for god produksjon fremover – uten store driftsavbrudd.

Resultat, investeringer, finansiering og likviditet:

Driftsinntekter for 2022 ble kr 206 303 775 mot kr 179 598 684 i 2021. Etter skattekostnad på kr 1 883 662 viser årets resultat et overskudd på kr 6 654 946.

- Samlet kontantstrøm fra operasjonelle aktiviteter i 2022 var kr 8 280 599
- De samlede investeringene i selskapet i 2022 var kr 1 625 837
- Selskapets likviditetsbeholdning pr. 31.12.2022 var kr 19 405 322

Selskapets evne til egenfinansiering av løpende investeringer er god. Selskapets kortsiktige gjeld utgjorde 61,3 % av samlet gjeld pr. 31.12.2022. Selskapet kan pr. 31.12.2022 nedbetale kortsiktig gjeld ved hjelp av sine mest likvide midler.

Totalkapitalen var ved utgangen av året kr 93 559 299 sammenlignet med kr 93 147 546 året før. Bokført egenkapital var 31.12.22 kr 33 620 975 som gir en egenkapitalandel på 35,9%

Arbeidsmiljø og personale:

Antall årsverk i 2022 var 77, nøyaktig tilsvarende som for 2021.

Det totale sykefraværet i 2022 var 3,48%. I 2022 hadde selskapet 1 fraværsskader som forårsaket 1 fraværssdag. Arbeidsmiljøet er godt og det er høyt fokus på HMS og ansattes helse og trivsel. Det er lite konflikter og de løses på laveste nivå i organisasjonen.

Virksomhetens policy tilsier at det skal være likebehandling mellom kjønnene. Bransjen domineres likevel av mannlige arbeidstakere og det er mangel på kvinnelige søkere. Av selskapets 77 ansatte er 4 kvinner, 2 på kontoret, en lærling på verksted og en maskinfører. Virksomhetens styre består av 4 menn.



Arbeid mot diskriminering:

Diskrimineringslovens formål er å fremme likestilling, sikre like muligheter og rettigheter og å hindre diskriminering på grunn av etnisitet, nasjonal opprinnelse, avstamning, hudfarge, språk, religion og livssyn. Selskapet arbeider aktivt, målrettet og planmessig for å fremme lovens formål innenfor vår virksomhet. Aktivitetene omfatter blant annet rekruttering, lønns- og arbeidsvilkår, fremmelse, utviklingsmuligheter og beskyttelse mot trakassering.

Selskapet arbeider aktivt og målrettet for å utforme og tilrettelegge de fysiske forholdene slik at virksomhetens ulike funksjoner kan benyttes av flest mulig. Selskapet fremmer likestilling og jobber aktivt for å motvirke diskriminering på bakgrunn av etnisitet, nasjonal opprinnelse, avstamning, hudfarge, språk, religion og livssyn, seksuell orientering, alder eller andre forhold.

Ytre miljø:

Selskapets virksomhet er ikke regulert av konsesjoner eller pålegg. Bedriften forurenser ikke det ytre miljø. Maskinparken er relativt ny, med fokus på nyeste teknologi for miljøhensyn. Dette medfører at bedriftens miljøavtrykk blir minimalt.

FOU:

Virksomheten har ikke gjennomført prosjekter med støtte fra ENOVA, Skattefunn eller Forskningsrådet i 2022.

Fremtidig utvikling:

Utvikling i rentenivået og inflasjon skaper usikkerhet og påvirker priser. Dieselpriiser, strøm og andre kostnader er også økende og vi ser at leverandører varsler prisøkninger. Vi ser på muligheten for indeksregulering der vi kan det, ellers går dette ut over bunnlinjen på enkelte prosjekter som har låste priser.

Det er god ordreservert frem til ferien 2023.

Selskapet disponerer fortsatt ressurser av topp kvalitet både når det gjelder mennesker og maskiner. Styret ser på positive og motiverte medarbeidere som avgjørende for å opprettholde markedsposisjonen fremover.

Det legges vekt på at selskapet også fremover skal utføre alle arbeidsoppdrag til den kvalitet kunden forventer, noe som igjen skal medføre at Birkeland AS oppfattes som en solid og pålitelig samarbeidspartner over tid.



Risiko:

Konjunktur- og operativ risiko:

Selskapet er utsatt for risiko i forbindelse med endring i konjunkturer og rammebetingelser generelt. Endring av disse kan føre til overkapasitet for bransjen. Selskapet inngår store langsiktige kontrakter for å redusere denne risikoen, samtidig som det er kontinuerlig fokus på kostnadsstyring.

Finansiell- og kredittrisiko:

Selskapet er lite eksponert for endringer i valutakurser da tilnærmet alle inntekter går i norske kroner. Risikoen for at våre motparter ikke har økonomisk evne til å oppfylle sine forpliktelser anses som lav, da det historisk sett har vært lite tap på fordringer. Brutto kredittrisiko på balansedagen er kr 45 639 825 (eks. fordringer på konsernselskaper)

Likvidtetsrisiko:

Styret vurderer likviditeten i selskapet som god, og det er ikke besluttet å innføre tiltak som endrer likvidtetsrisikoen.

Styreforsikring:

Styreforsikring ble tegnet i 1.kvartal 2022.

Åpenhetsloven

Styret har vedtatt igangsatt arbeid med kartlegging og etablering av nødvendige rutiner slik at kravene i åpenhetsloven tilfredsstilles i henhold til lovens krav. Aktsomhetsvurdering vil bli publisert innen 30. juni 2023.

Årsresultat og disponeringer:

Styret foreslår at årets overskudd disponeres slik:

Avsatt til annen egenkapital	kr 1 654 946
Avsatt utbytte	kr 5 000 000
Sum	kr 6 654 946



Sveio, 22. mars 2023:

Olav Stangeland
Styreleder

Kai Birkeland
Styremedlem / daglig leder

Tommy Stangeland
Styremedlem

Hølge Mundal
Styremedlem

Espen Langenes Kyllingstad
Styremedlem