



ÅRSREGNSKAPET FOR REGNSKAPSÅRET 2020 - GENERELL INFORMASJON

Enheten

Organisasjonsnummer:	983 450 326
Organisasjonsform:	Aksjeselskap
Foretaksnavn:	TUSSA-24 AS
Forretningsadresse:	Langemyra 6 6160 HOVDEBYGDA

Regnskapsår

Årsregnskapets periode:	01.01.2020 - 31.12.2020
-------------------------	-------------------------

Konsern

Morselskap i konsern:	Nei
-----------------------	-----

Regnskapsregler

Regler for små foretak benyttet:	Nei
Benyttet ved utarbeidelsen av årsregnskapet til selskapet:	Regnskapslovens alminnelige regler

Årsregnskapet fastsatt av kompetent organ

Bekreftet av representant for selskapet:	Erik Espeset
Dato for fastsettelse av årsregnskapet:	23.04.2021

Grunnlag for avgivelse

År 2020: Årsregnskapet er elektronisk innlevert
År 2019: Tall er hentet fra elektronisk innlevert årsregnskap fra 2020

Det er ikke krav til at årsregnskapet m.v. som sendes til Regnskapsregisteret er undertegnet. Kontrollen på at dette er utført ligger hos revisor/enhetens øverste organ. Sikkerheten ivaretas ved at innsender har rolle/rettighet for innsending av årsregnskapet via Altinn, og ved at det bekreftes at årsregnskapet er fastsatt av kompetent organ.

Brønnøysundregistrene, 22.06.2021



Resultatregnskap

Beløp i: NOK	Note	2020	2019
RESULTATREKNESKAP			
Inntekter			
Energisal	3, 16	91 528 341	269 450 574
Anna driftsinntekt	3, 11	7 454 577	8 660 092
Sum inntekter		98 982 918	278 110 666
Kostnader			
Energikjøp og overføringskostnad	11, 16	62 617 793	243 738 283
Lønskostnad	4, 5, 6	14 856 105	13 810 064
Avskrivning	2	1 021 559	672 504
Annan driftskostnad	4, 11	14 222 727	15 354 315
Sum kostnader		92 718 184	273 575 166
Driftsresultat		6 264 734	4 535 500
Finansinntekter og finanskostnader			
Renteinntekt frå føretak i same konsern			373 663
Anna finansinntekt	15	669 243	796 663
Sum finansinntekter		669 243	1 170 326
Rentekostnad til føretak i same konsern			1 634 258
Annan finanskostnad	15	247 503	7 762
Sum finanskostnader		247 503	1 642 019
Netto finans		421 740	-471 693
Ordinært resultat før skattekostnad		6 686 474	4 063 807
Skattekostnad	12	1 510 486	947 669
Ordinært resultat etter skattekostnad		5 175 988	3 116 138
Årsresultat	13	5 175 988	3 116 138
Årsresultat etter minoritetsinteresser		5 175 988	3 116 138
Totalresultat		5 175 988	3 116 138



Resultatregnskap

Beløp i: NOK	Note	2020	2019
Overføringer og disponeringar			
Avsett til annan eigenkapital		5 175 988	3 116 138
Sum overføringer og disponeringar		5 175 988	3 116 138



Balanse

Beløp i: NOK	Note	2020	2019
BALANSE - EIGEDELAR			
Anleggsmiddel			
Immaterielle egedelar			
Programvarelisensar	2	1 035 781	1 048 915
Immaterielle egedelar under arbeid	2		485 184
Utsett skattefordel	12	893 817	2 401 362
Sum immaterielle egedelar	2	1 929 598	3 935 460
Finansielle anleggsmiddel			
Andre langsiktige krav		386 512	277 043
Sum finansielle anleggsmiddel		386 512	277 043
Sum anleggsmiddel		2 316 110	4 212 504
Omløpsmiddel			
Varer			
Krav			
Kundekrav	7, 16	3 604 468	15 383 126
Opptent, ikkje fakturert inntekt		7 629 507	16 768 237
Fordring på føretak i same konsern	9		
Andre kortsiktige krav	8	84 200	495 886
Sum krav	8	11 318 175	32 647 249
Bankinnskot, kontantar og liknande			
Bankinnskot, kontantar og liknande	9	25 148 079	17 716 564
Sum bankinnskot, kontantar og liknande		25 148 079	17 716 564
Sum omløpsmiddel		36 466 254	50 363 813
SUM EIGEDELAR		38 782 364	54 576 317

BALANSE - EIGENKAPITAL OG GJELD

Eigenkapital



Balanse

Beløp i: NOK	Note	2020	2019
Innskoten egenkapital			
Aksjekapital	14	15 000 000	15 000 000
Annan innskoten egenkapital		5 730 266	5 730 266
Sum innskoten egenkapital		20 730 266	20 730 266
Opptent egenkapital			
Annan egenkapital		10 468 464	5 292 476
Sum opptent egenkapital		10 468 464	5 292 476
Sum egenkapital	13	31 198 730	26 022 742
Gjeld			
Langsiktig gjeld			
Pensjonsplikter	6	1 617 842	277 043
Utsett skatt	12		
Sum avsetjinger for plikter		1 617 842	277 043
Anna langsiktig gjeld			
Sum langsiktig gjeld		1 617 842	277 043
Kortsiktig gjeld			
Leverandørgjeld		459 818	937 246
Betalbar skatt	12	2 941	1
Skyldige offentlige avgifter		2 167 052	1 667 287
Gjeld til føretak i same konsern	9		23 689 437
Anna kortsiktig gjeld		3 335 981	1 982 560
Sum kortsiktig gjeld		5 965 792	28 276 531
Sum gjeld		7 583 634	28 553 574
SUM EIGENKAPITAL OG GJELD		38 782 364	54 576 317



Årsrekneskap 2020 Tussa-24 AS

Årsmelding
Resultatrekneskap
Balanse
Kontantstrøm
Notar



Org.nr.: 983 450 326

**RESULTATREKNESKAP**

TUSSA-24 AS

DRIFTSINNEKTER OG DRIFTSKOSTNADER	Note	2020	2019
Energisal	3, 16	91 528 341	269 450 574
Anna driftsinntekt	3, 11	7 454 577	8 660 092
Sum driftsinntekter		98 982 918	278 110 666
Energikjøp og overføringskostnad	11, 16	62 617 793	243 738 283
Lønskostnad	4, 5, 6	14 856 105	13 810 064
Avskrivning	2	1 021 559	672 504
Annan driftskostnad	4, 11	14 222 727	15 354 315
Sum driftskostnader		92 718 184	273 575 166
Driftsresultat		6 264 734	4 535 500
FINANSINNEKTER OG FINANSKOSTNADER			
Renteinntekt fra føretak i same konsern		0	373 663
Anna finansinntekt	15	669 243	796 663
Rentekostnad til føretak i same konsern		0	1 634 258
Annan finanskostnad	15	247 503	7 762
Resultat av finansposter		421 740	-471 693
Resultat før skattekostnad		6 686 474	4 063 807
Skattekostnad	12	1 510 486	947 669
Ordinært resultat		5 175 988	3 116 138
Årsresultat	13	5 175 988	3 116 138
OVERFØRING			
Avsett til annen egenkapital		5 175 988	3 116 138
Sum overføringer		5 175 988	3 116 138



BALANSE

TUSSA-24 AS

EIGEDELAR	Note	2020	2019
ANLEGGSMIDDEL			
IMMATERIELLE EIGEDELER			
Programvarelisensar	2	1 035 781	1 048 915
Utsett skattefordel	12	893 817	2 401 362
Immaterielle egedelar under arbeid	2	0	485 184
Sum immaterielle egedelar	2	1 929 598	3 935 460
FINANSIELLE ANLEGGSMIDDEL			
Andre langsiktige krav		386 512	277 043
Sum finansielle anleggsmiddel		386 512	277 043
Sum anleggsmiddel		2 316 110	4 212 504
OMLØPSMIDDEL			
KRAV			
Kundekrav	7, 16	3 604 468	15 383 126
Opptent, ikkje fakturert inntekt		7 629 507	16 768 237
Andre kortsiktige krav	8	84 200	495 886
Sum krav	8	11 318 175	32 647 249
Bankinnskot, kontantar og liknande	9	25 148 079	17 716 564
Sum omløpsmiddel		36 466 254	50 363 813
Sum egedelar		38 782 364	54 576 317



BALANSE

TUSSA-24 AS

EIGENKAPITAL OG GJELD	Note	2020	2019
INNSKOTEN EIGENKAPITAL			
Aksjekapital	14	15 000 000	15 000 000
Annan innskoten egenkapital		5 730 266	5 730 266
Sum innskoten egenkapital		20 730 266	20 730 266
OPPTENT EIGENKAPITAL			
Annan egenkapital		10 468 464	5 292 476
Sum opptent egenkapital		10 468 464	5 292 476
Sum egenkapital	13	31 198 730	26 022 742
GJELD			
AVSETJING TIL PLIKTER			
Pensjonsplikter	6	1 617 842	277 043
Sum avsetjing for plikter		1 617 842	277 043
KORTSIKTIG GJELD			
Leverandørgjeld		459 818	937 246
Betalbar skatt	12	2 941	1
Skyldige offentlige avgifter		2 167 052	1 667 287
Gjeld til føretak i same konsern	9	0	23 689 437
Anna kortsiktig gjeld		3 335 981	1 982 560
Sum kortsiktig gjeld		5 965 792	28 276 531
Sum gjeld		7 583 634	28 553 574
Sum egenkapital og gjeld		38 782 364	54 576 317

Ørsta, 16.03.2021
Styret i Tussa-24 AS

Erik Espeset
Styreleiar

Elling Andreas Dybdal
Styremedlem

Johannes Rauboti
Styremedlem

Johnny Ivar Haugsbakk
Styremedlem

Stine Drabløs Larsen
Styremedlem

Øystein Vikingsen Fauske
Dagleg leiar



INDIREKTE KONTANTSTRÅUM

TUSSA-24 AS

	Note	2020	2019
KONTANTSTRÅUMAR FRÅ OPERASJONELLE AKTIVITETAR			
Resultat før skattekostnad		6 686 474	4 063 807
Ordinære avskrivningar	2	1 021 559	672 504
+/- Endring i kundefordringer og opptent inntekt	7	20 917 388	38 844 931
Endring i leverandørgjeld		-477 428	-27 103 292
Forsk. kostnadsført pensjon og inn-/utbet. i pensjonsor		1 231 330	0
Endring i andre tidsavgrensingsposter		2 264 870	6 856 560
Netto kontantstrøm frå operasjonelle aktivitetar		31 644 193	23 334 509
KONTANTSTRÅUMAR FRÅ INVESTERINGSAKTIVITETAR			
Utbetalingar ved kjøp av varige driftsmidlar		523 241	886 719
Netto kontantstrøm frå investeringsaktivitetar		-523 241	-886 719
KONTANTSTRÅUM FRÅ FINANSIERINGSAKTIVITETAR			
+/- Netto endring i konsernmellomværande		-19 017 144	-28 965 111
Utbetalingar av konsernbidrag	13	4 672 293	1 288 254
Netto kontantstrøm frå finansieringsaktivitetar		-23 689 437	-30 253 365
Netto endring i kontantar og kontantekvivalentar		7 431 516	-7 805 575
Beh. av kont. og kontantekvivalentar ved byrjinga av p		17 716 564	25 522 139
Beh. av kont. og kontantekvivalentar ved slutten av p	9	25 148 079	17 716 564



REKNESKAPSPRINSIPP

Årsrekneskapen er sett opp i samsvar med rekneskapslova og god rekneskapskikk.

KONSOLIDERING

Tussa-24 AS med forretningskontor i Hovdebygda, vart eit 100 % eigd dotterselskap av Kraftfire AS i 2020. Kraftfire AS har forretningskontor i Ålesund kommune. Tussa-24 AS vert konsolidert inn i deira konsernrekneskap.

Tidlegare var Tussa-24 AS eit 100% eigd dotterselskap av Tussa Kraft AS og vart då (2019) konsolidert inn i deira konsernrekneskap.

Konsernrekneskapen er tilgjengeleg hjå morselskapet, Kraftfire AS

BRUK AV ESTIMAT

Når årsrekneskapen blir utarbeidd, blir det brukt estimat og føresetnader som har påverka resultatrekneskapen og verdsetjinga av eigedelar og gjeld, i tillegg til usikre eigedelar og forpliktingar på balansedagen i samsvar med god rekneskapskikk. Område som i stor grad inneheld slike skjønnsvurderingar, høg grad av kompleksitet eller område der føresetnader og estimat er vesentlege for årsrekneskapen, er skildra i notane.

VALUTA

Transaksjonar i utanlandsk valuta blir rekna om til kursen på transaksjonstidspunktet. Pengepostar i utanlandsk valuta blir rekna om til norske kroner ved at ein nyttar kursen på balansedagen. Ikkje-pengepostar som blir målte til historisk kurs uttrykt i utanlandsk valuta, blir rekna om til norske kroner ved å nytte valutakursen på transaksjonstidspunktet. Ikkje-pengepostar som blir målte til verkeleg verdi uttrykt i utanlandsk valuta, blir rekna om til valutakursen som blei fastsett på måletidspunktet.

Valutakursendringar blir resultatførte kontinuerleg i rekneskapsperioden under andre finanspostar.

INNETEKTER

Inntektsføring ved sal av varer, herunder elektrisk kraft, skjer på leveringstidspunktet. Tenester blir inntektsførte etter kvart som dei blir leverte.

KLASSIFISERING OG VURDERING AV BALANSEPOSTAR

Anleggsmidlar omfattar eigedelar som er sette av til varig eige og bruk. Anleggsmidlar er vurderte til innkjøpskostnad, med fråtrekk for avskrivningar og nedskrivningar. Langsiktig gjeld blir balanseført til nominelt beløp på transaksjonstidspunktet.

Varige driftsmidlar og immaterielle eigedelar blir balanseførte og skrivne av over den økonomiske levetida deira. Vesentlege driftsmidlar som omfattar fleire større komponentar med ulik levetid, er dekomponerte med ulik avskrivningstid for dei ulike komponentane. Direkte vedlikehald av driftsmidlar blir kostnadsført kontinuerleg under driftskostnader, medan påkostnader eller betringar blir lagde til kostprisen på driftsmidlane og avskrivne i takt med driftsmidlane. Varige driftsmidlar blir nedskrivne til beløpet som kan vinnast att ved verdifall som er venta å ikkje vere forbigåande. Beløpet som kan vinnast att, er det høgste av netto salsverdi og verdi i bruk. Verdi i bruk er noverdi av framtidige kontantstraumar som er knytte til eigedelen. Nedskrivninga blir reversert når grunnlaget for nedskrivninga ikkje lenger er til stades.

Omløpsmidlar og kortsiktig gjeld omfattar normalt postar som forfell til betaling seinast eitt år etter balansedagen, og postar som gjeld varekrinsløpet. Omløpsmidlar blir vurderte til lågaste verdi av innkjøpskostnad og verkeleg verdi. Kortsiktig gjeld blir balanseført til nominelt beløp på transaksjonstidspunktet.

FORSKING OG UTVIKLING

Selskapet driv ikkje eigen utvikling som vert omfatta av reglane om eigen forskning og utvikling

Utgifter til andre immaterielle eigedelar blir balanseførte når ein kan identifisere ein framtidig økonomisk fordel som heng saman med utviklinga av ein identifiserbar immateriell eigedel, og når innkjøpskostnaden



kan målast på ein påliteleg måte. I motsett fall blir slike utgifter kostnadsførte kontinuerleg. Balanseført forskning og utvikling blir skriva av lineært over økonomisk levetid.

FORDRINGAR

Kundefordringar og andre fordringar blir førte opp til pålydande verdi etter frådrag for avsetning til forventta tap. Avsetning til tap blir gjort på grunnlag av ei individuell vurdering av dei enkelte fordringane. For andre kundefordringar blir det gjort ei uspesifisert avsetning for å dekkje forventta tap på krav.

KORTSIKTIGE PLASSERINGAR

Kortsiktige plasseringar (aksjar og eigedelar som er vurderte som omløpsmidlar) blir vurderte til det lågaste av innkjøpskostnad og verkeleg verdi på balansedagen. Motteke utbyte og andre utdelingar frå selskapa blir inntektsført som anna finansinntekt.

PENSJONAR – YTINGSORDNING

Pensjonsforpliktingar som er finansierte over drifta (ytingsbaserte pensjonsordningar), blir vurderte til noverdien av dei framtidige pensjonsyttingane som i rekneskapa blir rekna for å vere tente opp på balansedagen. Pensjonsmidlar blir vurderte til verkeleg verdi. Pensjonsordningar som er finansierte via sikra ordningar, er ikkje balanseførte. Pensjonspremien blir i desse tilfella rekna som pensjonskostnad og klassifisert saman med lønskostnader.

Pensjonskostnader og pensjonsforpliktingar blir rekna ut etter lineær opptening, basert på føresetnader om diskonteringsrente, framtidig regulering av løn, pensjonar og ytingar frå folketrygda, framtidig avkastning på pensjonsmidlar og føresetnader frå aktuar om døying, frivillig avgang osv. Ved estimatavvik blir det brukt ei korridorløsning. Estimatavvik som overstig 10 % av det høgste av forplikting og verdier, blir amortisert over gjennomsnittleg oppteningstid. Pensjonsmidlar er vurderte til verkeleg verdi og trekte frå i netto pensjonsforpliktingar i balansen.

Ved rekneskapsføring av pensjon er det lagt til grunn lineær oppteningsprofil og forventta sluttlønn som oppteningsgrunnlag.

PENSJONAR – INNSKOTSBASERT ORDNING

Kostnaden til innskotsbasert pensjonsordning samsvarar med premien til forsikringsselskapet i perioden.

OPPSTILLING AV KONTANTSTRAUM

Oppstillinga av kontantstraumen er utarbeidd etter den indirekte metoden. Kontantar og kontantekvivalentar omfattar kontantar, bankinnskot og andre kortsiktige, likvide plasseringar.

SKATT

Skattekostnaden i resultatrekneskapa omfattar både skatten som skal betalast i perioden, og endring i utsett skatt. Utsett skatt er rekna ut med 22 % på grunnlag av dei mellombelse skilnadene mellom rekneskaps- og skatteverdiane, og underskotet ved utgangen av rekneskapsåret som kan framførast i likninga. Skatteaukande og skattereduserande mellombelse skilnader som reverserer eller kan reverserast i den same perioden, er utlikna og nettoførte. Netto utsett skattefordel blir balanseført dersom det er truleg at denne kan bli utnytta.



NOTE 2 IMMATERIELLE EIGEDELAR

	Programvare- lisensar	Sum
Kostpris pr. 01.01.2020	2 787 767	2 787 767
Tilgang kjøpte immatrielle eigedelar	1 008 425	1 008 425
Avgang selde immatrielle eigedelar	0	0
Innkjøpskostnad 31.12.2020	3 796 192	3 796 192
Akkumulerte avskrivningar 31.12.2020	2 760 410	2 760 410
Akkumulerte nedskrivningar 31.12.2020	0	0
Bokført verdi per 31.12.2020	1 035 781	1 035 782
Avskrivningar i år	1 021 559	1 021 559
Nedskrivningar i år	0	0
Avskrivningstid	3-5 år	

Aktivering skjer etter kvart som funksjonaliteten vert sett i drift.

NOTE 3 SALSINNTEKTER

	2020	2019
Per driftsområde		
Energisal sluttbrukar	92 948 225	258 745 933
Energisal engros	-1 419 884	10 704 640
Andre inntekter	7 454 577	8 660 092
Sum	98 982 918	278 110 666

Andre inntekter er knytt til sal av energiøkonomiseringsprodukt, fakturering- og innfordringstenester samt marknadsføringstenester.



NOTE 4 LØNSKOSTNADER OG YTINGAR, GODTGJERINGAR TIL DAGLEG LEIAR, STYRET OG REVISOR

Lønskostnader	2020	2019
Løn	11 165 357	10 802 296
Arbeidsgjevaravgift	1 823 264	1 736 535
Pensjonskostnader	2 178 716	933 841
Aktivert lønskostnad	-293 467	-485 594
Anna personalkostnad	-17 765	822 986
Sum	14 856 105	13 810 064

Selskapet har i 2020 sysselsett 15 årsverk.

PENSJONSFORPLIKTINGARO

Selskapet er pliktig til å ha tenestepensjonsordning etter lov om obligatorisk tjenestepensjon. Pensjonsordningane til selskapet tilfredsstillar krava i denne lova.

Ytingar til leiande personar	Dagleg leiar	Styret
Løn	1 414 662	0
Pensjonskostnader	187 454	0
Anna godtgjering	10 424	0
Sum	1 612 540	0

Dagleg leiar har personleg pensjonsavtale med arbeidsgjevar for lønn utover 12G. Utover dette har verken dagleg leiar eller styreleiar avtalar som forpliktar selskapet ved opphøyr eller endring av tilsetjingstilhøve eller verv.

REVISOR

Godtgjersle til revisor fordeler seg på følgjande måte:

Tenestetype	2020
Lovpålagt revisjon, inkl. revisjon av delårsrekneskap pr. 31.08.20	168 950
Andre attestasjonstenester	5 200
Totalt	174 150

NOTE 5 INNSKOTSPENSJON

Tussa-24 AS har innskotsplanar i samsvar med lov om innskuddspensjon. Innskotsplanen omfattar tilsette over 20 år og med stillingsstorleik over 20%. Sparinga utgjorde i 2020 6 % av løn mellom 0 og 7,1 G, og 15 % på løn mellom 7,1 og 12 G. Per 31.12.2020 var det 16 medlemmer i ordninga.

Kostnadsført innskot utgjorde NOK 947 386 og NOK 933 841 i høvesvis 2020 og 2019.

I tillegg er det avtale om supplerande pensjon for 2 tilsette i selskapet. Selskapet si pensjonsplikt er ført opp i balansen med tilsvarende beløp som selskapet sitt fondsinnskot. Fondsinnskotet er presentert under pensjonsmidlar.



NOTE 6 YTINGSPENSJON

4 pensjonistar er dekte gjennom ytingspensjonsordninga i selskapet per 31.12.2020. Ordninga omfattar alderspensjon frå fylte 67 år som går livet ut. Ordninga inkluderer også uføre-, etterlatne- og barnepensjon. Pensjonsmidlane er vurderte til verkeleg verdi ved utgangen av året.

Pensjonsforpliktingane (netto noverdi av pensjonsyttinga som var tent opp på balansedagen, justert for framtidige lønnsaukar) er vurderte etter beste estimat basert på føresetnader på balansedagen. Dei aktuarieske utrekningane av pensjonsforpliktingane er gjorde av ein uavhengig aktuar.

Utrekning av pensjonskostnaden i år:	2020
Noverdi av pensjonsoppteninga i år	0
Netto rentekostnad	0
Resultatført nettoforpliktelse	1 231 330
Administrasjonskostnader	0
Arbeidsgivaravgift	0
Pensjonskostnad i år for ytingsbasert pensjonsordning	1 231 330
Pensjonskostnad i år for ytingsbasert pensjonsordning 1)	0
Total pensjonskostnad i år	1 231 330

Pensjonsforplikting og pensjonsmidlar:	2020
Brutto pensjonsforplikting	4 346 778
Verkeleg verdi på pensjonsmidlar	3 267 611
Netto pensjonsforplikting	1 079 167
Arbeidsgivaravgift	152 163
Balansført pensjonsforplikting	1 231 330

Endring i forpliktinga:	2020
Netto pensjonsforplikting 1.1.	0
Resultatført pensjonskostnad	1 231 330
Premiebetalingar	0
Estimatavvik ført mot utvida resultatoppstilling	0
Netto balansført pensjonsforplikting 31.12.	1 231 330

Ved utrekning av pensjonskostnaden og netto pensjonsforplikting er desse førsetnadene lagde til grunn:	2020
Diskonteringsrente	1,70%
Avkastning på pensjonsmidlar	2,70%
Lønsvekst	2,25%
Pensjonsregulering	2,00%
G-regulering	2,00%

Pensjonsforpliktinga er ikkje ny, men har ikkje vore kjend for leiinga tidlegare. Ordninga er ikkje vurdert som vesentleg, og er derfor korrigert for over lønskostnad i resultatrekneskapen med kr 1 231 330.



NOTE 7 KUNDEFORDRINGAR

	2020	2019
Kundefordringar til pålydande	4 004 468	16 383 126
Avsetning til tap	400 000	1 000 000
Balansført verdi av kundefordringar 31.12	3 604 468	15 383 126
Endring i avsetning til tap	-600 000	0
Realiserte tap	528 589	204 225
Innbetalt på tidlegare tapsførte fordringar	21 005	3 734
Sum resultatførte tap på krav	-92 416	200 491

Årets avsetning til tap er ei skjønsmessig vurdering basert på historiske data og kundefordringar per 31.12.2020.

Kostnadsført tap er klassifisert som annan driftskostnad i rekneskapen.

NOTE 8 FORDRINGAR OG GJELD

Tussa-24 AS har ingen fordringar med forfall seinare enn eitt år.

Tussa-24 AS har ingen gjeld sikra med pant til kredittinstitusjonar.

NOTE 9 BANKINNSKOT OG KASSAKREDITT

Midlar på skattetrekkskonto (bundne midlar) er kr 826 735.

NOTE 10 KONSERNMELLOMVERANDE

Selskapet har ingen mellomværende mot konsernselskap per 31.12.20.

NOTE 11 TRANSAKSJONAR MED NÆRSTÅANDE PARTAR

Ytingar til leiande tilsette er omtalt i note 4, og mellomverande med konsernselskapa er omtalt i note 9.

Selskapet sine transaksjonar med nærstående partar:

	2020	2019
Sal av varer og tenester		
Straum		
- Konsernselskap*	2 971 267	3 579 300
- Andre nærstående selskap	0	1 855 789
Tenester		
- Konsernselskap	0	4 668 483
Sum sal av varer og tenester	2 971 267	10 103 572



	2020	2019
Kjøp av varer og tenester		
Varer		
- Konsernselskap*	748 833	6 706 527
Tenester		
- Konsernselskap*	3 459 686	5 226 791
- Andre nærstående selskap	0	355 992
Sum sal av varer og tenester	4 208 519	12 289 310

*Kjøp og sal av varer og tjenester fra tidlegare konsernselskap

NOTE 12 SKATT

Skattekostnad dette året	2020	2019
Resultatført skatt på ordinært resultat:		
Skatt som skal betalast	2 941	1 027 905
Endring i utsett skattefordel	1 507 545	-80 236
Skattekostnad ordinært resultat	1 510 486	947 669
Skattepliktig inntekt:		
Ordinært resultat før skatt	6 686 474	4 063 807
Permanente skilnader	179 370	243 776
Endring i mellombelse skilnader	-6 852 477	364 711
Avgjeve konserntilskott	0	-4 672 293
Skattepliktig inntekt	13 367	1
Skatt i balansen som skal betalast:		
Skatt på resultatet dette året som skal betalast	2 941	1 027 905
Skatt på avgjeve konserntilskott som skal betalast	0	-1 027 904
Sum skatt i balansen som skal betalast	2 941	1

Skatteeffekten av mellombelse skilnader som har gjeve opphav til utsett skatt og utsette skattefordelar, spesifisert på typar av mellombelse skilnader

	2020	2019	Endring
Varige driftsmiddel	-591 654	-504 990	86 664
Fordringar	-786 512	-1 277 043	-490 531
Pensjonspremie/- forplikting	-1 231 330	0	1 231 330
Andre skilnader	-1 453 310	-9 133 249	-7 679 939
Sum	-4 062 806	-10 915 282	-6 852 477
Grunnlag for utsett skattefordel	-4 062 806	-10 915 282	-6 852 477
Utsett skattefordel (22 %)	-893 817	-2 401 362	-1 507 545



NOTE 13 EIGENKAPITAL

	Aksjekapital	Overkurs	Annan Innskoten eigenkapital	Annan eigenkapital	Sum eigenkapital
Per. 31.12.2019	15 000 000	0	5 730 266	5 292 476	26 022 742
Endringar førte mot EK				0	0
Per 01.01.2020	15 000 000	0	5 730 266	5 292 476	26 022 742
Årsresultat				5 175 988	5 175 988
Per 31.12.2020	15 000 000	0	5 730 266	10 468 464	31 198 730

NOTE 14 AKSJONÆRAR

AKSJEKAPITALEN I TUSSA-24 AS PR. 31.12 ER SETT SAMAN AV:

	Totalt tal aksjar	Pålydande	Bokført
Ordinære aksjar	150 000	100,0	15 000 000
Sum		150 000	15 000 000

EIGARSTRUKTUR

Dei største aksjonærane i % pr. 31.12 var:

	Ordinære	Eigarandel	Stemmedel
Kraftfire AS	150 000	100,0	100,0
Totalt antal aksjar	150 000	100,0	100,0

NOTE 15 POSTAR SOM ER SLÅTT SAMAN I REKNESKAPEN

	2020	2019
Finansinntekter		
Renteinntekt frå tidligere konsernselskap	131 467	373 663
Anna renteinntekt	537 776	567 062
Anna finansinntekt (agio)	0	229 601
Sum finansinntekter	669 243	1 170 326
Finanskostnader		
Rentekostnader til tidlegare konsernselskap	243 721	1 634 258
Annan finanskostnad	3 782	7 762
Sum finanskostnader	247 503	1 642 019
Sum finanspostar	421 740	-471 693



NOTE 16 FINANSIELL MARKNADSRISIKO

Tussa-24 AS nyttar seg av ulike finansielle instrument i samband med styringa av finansiell risiko.

KRAFTHANDEL

Tussa-24 AS er utsett for prisisiko både i samband med kjøp og sal av elektrisk kraft.

For å redusere risikoeksponeringa knytt til kjøp av kraft nyttar Tussa-24 AS ulike finansielle instrument, slik som futurekontrakter. Det er i hovudsak knytt til kraftkjøp som skal seljast til fastpriskundar at ein nyttar slike instrument. Tussa-24 AS har utarbeidd risikodokument som set rammer for den finansielle handelen.

Resultatet frå sikringsbokføringa i 2020 var eit tap på 2,8 MNOK. Sikringshorisonten er 1-3 år.

Realiserte tap/gevinstar vert resultatført i leveringsperioden. Verdien av sikringsporteføljen per 31.12.2020 er om lag 1,6 MNOK.

KREDITTRISIKO

Tussa-24 AS har kredittisiko knytt til uteståande kundefordringar. I tillegg til eigne fordringar frå sal av elektrisk kraft, overtok selskapet frå 2016 også kredittisikoen knytt til gjennomfakturert nettleige frå nettselskapa.

VALUTARISIKO

Tussa-24 AS kjøper all elektrisk kraft frå Nordpool, og oppgjørsv valutaen er EURO. Dette medfører at Tussa-24 AS er utsett for valutaeksponeringa knytt til kraftkjøp.

LIKVIDITETSRISIKO

Finansieringa av selskapet var fram til 31.08.20 basert på bankfinansiering gjennom konsernkontoordninga i Tussa-konsernet. Etter dette har selskapet vore sjølvfinansierande med god likviditet. For å styrke likviditeten framover, vert handel med kraft i 2021 handtert av SFE og Tussa, slik at Tussa-24 AS unngår å binde likviditet til NordPool.



SIGNICAT

ORGBRAIN SIGN REQUEST

Signers:

<i>Name</i>	<i>Method</i>	<i>Date</i>
Espeset, Erik	Signicat Sign	2021-03-18 09:09
Haugsbakk, Johnny Ivar	Signicat Sign	2021-03-18 10:01
Larsen, Stine Drabløs	Signicat Sign	2021-03-18 11:19
Dybdal, Elling Andreas	Signicat Sign	2021-03-18 09:00
Fauske, Øystein Vikingsen	Signicat Sign	2021-03-20 10:28
Rauboti, Johannes	Signicat Sign	2021-03-18 15:10

This document package contains:

- Front page (this page)
- The original document(s)
- The electronic signatures. These are not visible in the document, but are electronically integrated.



This file is sealed with a digital signature.
The seal is a guarantee for the authenticity
of the document.

THE SIGNED DOCUMENT FOLLOWS ON THE NEXT PAGE >



ORGBRAIN SIGN REQUEST

Name Date
Espeset, Erik 2021-03-18

Identification

 bankID™ Espeset, Erik


Name Date
Haugsbakk, Johnny Ivar 2021-03-18

Identification

 bankID™ Haugsbakk, Johnny Ivar

Name Date
Larsen, Stine Drabløs 2021-03-18

Identification

 bankID™ Larsen, Stine Drabløs


Name Date
Dybdal, Elling Andreas 2021-03-18

Identification

 bankID™ Dybdal, Elling Andreas


Name Date
Fauske, Øystein Vikingsen 2021-03-20

Identification

 bankID™ Fauske, Øystein Vikingsen

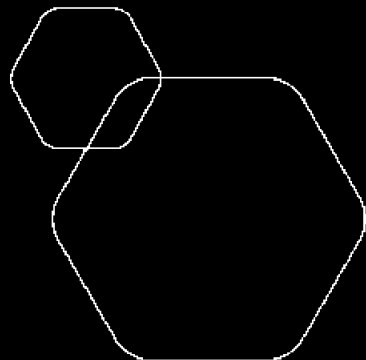
Name Date
Rauboti, Johannes 2021-03-18

Identification

 bankID™ Rauboti, Johannes

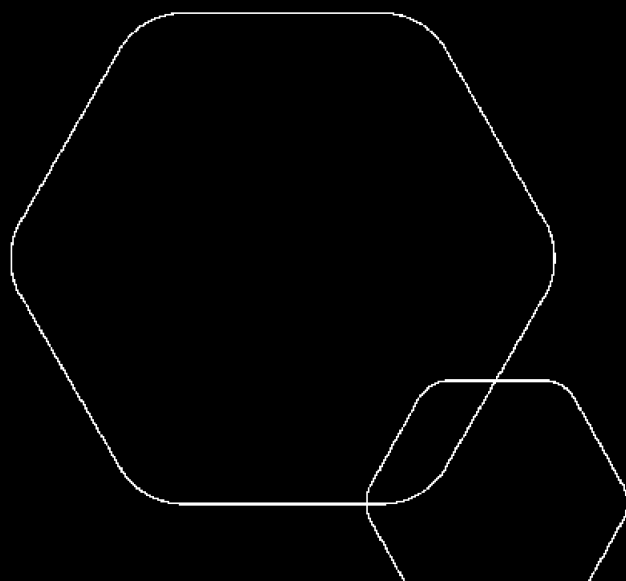


This document contains electronic signatures using EU-compliant PAdES - PDF Advanced Electronic Signatures (Regulation (EU) No 910/2014 (eIDAS))



Årsrekneskap 2020 Tussa-24 AS

Årsmelding
Resultatrekneskap
Balanse
Kontantstrøm
Notar



Org.nr.: 983 450 326



ÅRSMELDING FRÅ STYRET I TUSSA-24 AS 2020

VERKSEMD OG LOKALISERING

Tussa-24 AS er eit heileigd dotterselskap av Kraftfire AS. Kraftfire AS kjøpte alle aksjar i selskapet med verknad frå den 01. september 2020. Selskapet sitt forretningskontor er i Ørsta kommune.

Selskapet si verksemd er omsetting av elektrisk energi og annan verksemd som naturleg er knytt til slik omsetting. Selskapet har omsetningskonsesjon for elektrisk energi.

DRIFT

Resultatutviklinga i Tussa 24 AS i 2020 var betre enn forventa. Selskapet hadde ei omsetting på 99 mill. kr. i 2020 mot 278 mill. kr. i 2019. Det var lavare kraftprisar i marknaden som reduserte omsetninga.

Leveranse av kraft til sluttbrukarmarknaden er det klart viktigaste produktet for resultatet i selskapet. I 2020 har Korona-pandemien og lave kraftprisar prega marknaden. Nedstenginga av samfunnet med lavare aktivitet i næringslivet og permitterte arbeidstakarar, auka risikoen for tap på kundefordringar.

Selskapet har i 2020 fått ny aksjonær. Aksjeovergangen har ikkje påverka selskapet si drift i 2020.

RESULTAT

Etter styret si oppfatning gjev den framlagde resultatrekneskapen og balansen eit rettvisst bilete av verksemda si økonomiske drift og stilling ved årsskiftet.

Tussa-24 AS hadde eit driftsresultat for 2020 på 6,3 mill. kr. Det er 1,7 mill. kr betre enn i 2019. Resultat før skatt var på 6,7 mill. kr mot 4,1 mill. kr i 2019.

VIDARE DRIFT

I samsvar med rekneskapslova § 3-3a stadfestar styret at føresetnaden om vidare drift er til stades, og at denne føresetnaden vart lagt til grunn ved utarbeidinga av rekneskapen.

KONTANTSTRAUM, BALANSE OG KAPITALFORHOLD

Totalkapitalen var ved utgangen av året 38,8 mill. kr, samanlikna med 54,6 mill. kr året før. Eigenkapitaldelen pr. 31.12.2020 er 80,4 % samanlikna med 47,7 % pr. 31.12.2019.

Kontantstraumen frå operasjonelle aktivitetar er 31,6 mill. kr, medan kontantstraumen frå finansieringsaktivitetar er på -23,7 mill. kr, på grunn av nedbetaling av kortsiktig gjeld. Det har vore utbetaling knytt til investeringsaktivitetar på 0,5 mill. kr.



FINANSIELL RISIKO

Selskapet er utsett for risiko både i samband med kjøp og sal av elektrisk kraft. For å redusere risikoeksponeringa knytt til kjøp av kraft nyttar selskapet futureskontraktar. Slike finansielle instrument er mest brukt til kraftkjøp som skal seljast ut igjen til fastpriskundar.

Selskapet sitt risikodokument set rammer for den finansielle handelen.

Tussa-24 AS har kredittrisiko knytt til uteståande kundefordringar. I tillegg til eigne fordringar frå sal av elektrisk kraft, overtok selskapet frå 2016 også kredittrisikoen knytt til gjennomfakturert nettleige frå nettselskapa.

Opgjersvalutaen for kraftkjøp på Nordpool er EURO. Dette medfører at Tussa-24 AS er utsett for valutaeksponering knytt til kraftkjøp.

Fram til 1.9.2020 var selskapet ein del av Tussa sitt fleirkontosystem. Etter salet til Kraftfire AS vert likviditeten tilpassa og styrt gjennom avtalar med dei nye konsernselskapa.

For nærare omtale vert det vist til note 16 til rekneskapen.

ARBEIDSMILJØ, LIKESTILLING OG DISKRIMINERING

Arbeidsmiljøet i selskapet er godt. Det har ikkje vore ulykker eller skadar i tilknytning til drifta. Sjukefråværet i selskapet var på 5,8 %, som er 0,2 % lågare enn fjoråret.

Av Tussa-24 AS sine 15 fast tilsette og 1 midlertidig tilsett, er det 13 kvinner og 2 menn. Leiargruppa består av 3 kvinner og 1 mann. Tussa-24 AS sitt styre består av 1 kvinne og 2 menn.

Tussa-24 AS har ein personalpolitikk som er tilrettelagt slik at ein stimulerer til ei aktiv likehandsaming. Der er retningslinjer for tilsetjing som skal fremme likestilling, og eit lønssystem som er kjønnsnøytralt og skal hindre ulik handsaming. I tillegg er forholda lagt til rette med fleksible arbeidstidsordningar og permisjonsvilkår, noko som gjer det mogleg både for kvinner og menn å kombinere jobb og familie på ein best mogleg måte.

Selskapet arbeider aktivt for å forhindre diskriminering som følgje av nedsett funksjonsevne, etnisitet, nasjonalt opphav, hudfarge, religion eller livssyn. Aktivitetane omfattar mellom anna rekruttering, løns- og arbeidsvilkår, stillingsopprykk, utviklingsmoglegheiter og vern mot trakassering.

MILJØRAPPORTERING

Tussa-24 AS si verksemd er ikkje slik at det forureinar det ytre miljøet.

FORSKINGS- OG UTVIKLINGSAKTIVITETAR

Selskapet har ikkje hatt forskings- og utviklingsaktivitetar i 2020.



RESULTATDISPONERING

Styret sitt framlegg til disponering av årsresultatet er:

Disponering	Beløp
Årsresultat	5,2 mill. kr
Avgitt konsernbidrag med skattemessig effekt	0,0 mill. kr
Motteke konsernbidrag utan skattemessig effekt	0,0 mill. kr
Endring egenkapital	5,2 mill. kr

Ørsta, 16.03.2021

Styret i Tussa-24 AS

Erik Espeset
Styreleiar

Elling Andreas Dybdal
Styremedlem

Johannes Rauboti
Styremedlem

Johnny Ivar Haugsbakk
Styremedlem

Stine Drabløs Larsen
Styremedlem

Øystein Vikingsen Fauske
Dagleg leiar



RESULTATREKNESKAP

TUSSA-24 AS

DRIFTSINNEKTER OG DRIFTSKOSTNADER	Note	2020	2019
Energisal	3, 16	91 528 341	269 450 574
Anna driftsinntekt	3, 11	7 454 577	8 660 092
Sum driftsinntekter		98 982 918	278 110 666
Energikjøp og overføringskostnad	11, 16	62 617 793	243 738 283
Lønskostnad	4, 5, 6	14 856 105	13 810 064
Avskrivning	2	1 021 559	672 504
Annan driftskostnad	4, 11	14 222 727	15 354 315
Sum driftskostnader		92 718 184	273 575 166
Driftsresultat		6 264 734	4 535 500
FINANSINNEKTER OG FINANSKOSTNADER			
Renteinntekt fra føretak i same konsern		0	373 663
Anna finansinntekt	15	669 243	796 663
Rentekostnad til føretak i same konsern		0	1 634 258
Annan finanskostnad	15	247 503	7 762
Resultat av finansposter		421 740	-471 693
Resultat før skattekostnad		6 686 474	4 063 807
Skattekostnad	12	1 510 486	947 669
Årsresultat	13	5 175 988	3 116 138
OVERFØRING			
Avsett til annen egenkapital		5 175 988	3 116 138
Sum overføringer		5 175 988	3 116 138



BALANSE

TUSSA-24 AS

EIGEDELAR	Note	2020	2019
ANLEGGSMIDDEL			
IMMATERIELLE EIGEDELER			
Programvarelisensar	2	1 035 781	1 048 915
Utsett skattefordel	12	893 817	2 401 362
Immaterielle egedelar under arbeid	2	0	485 184
Sum immaterielle egedelar	2	1 929 598	3 935 460
FINANSIELLE ANLEGGSMIDDEL			
Andre langsiktige krav		386 512	277 043
Sum finansielle anleggsmiddel		386 512	277 043
Sum anleggsmiddel		2 316 110	4 212 504
OMLØPSMIDDEL			
KRAV			
Kundekrav	7, 16	3 604 468	15 383 126
Opptent, ikkje fakturert inntekt		7 629 507	16 768 237
Andre kortsiktige krav	8	84 200	495 886
Sum krav	8	11 318 175	32 647 249
Bankinnskot, kontantar og liknande	9	25 148 079	17 716 564
Sum omløpsmiddel		36 466 254	50 363 813
Sum egedelar		38 782 364	54 576 317



BALANSE

TUSSA-24 AS

EIGENKAPITAL OG GJELD	Note	2020	2019
INNSKOTEN EIGENKAPITAL			
Aksjekapital	14	15 000 000	15 000 000
Annan innskoten egenkapital		5 730 266	5 730 266
Sum innskoten egenkapital		20 730 266	20 730 266
OPPTENT EIGENKAPITAL			
Annan egenkapital		10 468 464	5 292 476
Sum opptent egenkapital		10 468 464	5 292 476
Sum egenkapital	13	31 198 730	26 022 742
GJELD			
AVSETJING TIL PLIKTER			
Pensjonsplikter	6	1 617 842	277 043
KORTSIKTIG GJELD			
Leverandørgjeld		459 818	937 246
Betalbar skatt	12	2 941	1
Skyldige offentlige avgifter		2 167 052	1 667 287
Gjeld til føretak i same konsern	9	0	23 689 437
Anna kortsiktig gjeld		3 335 981	1 982 560
Sum kortsiktig gjeld		5 965 792	28 276 531
Sum gjeld		7 583 634	28 553 574
Sum egenkapital og gjeld		38 782 364	54 576 317

Ørsta, 16.03.2021
Styret i Tussa-24 AS

Erik Espeset
Styreleiar

Elling Andreas Dybdal
Styremedlem

Johannes Rauboti
Styremedlem

Johnny Ivar Haugsbakk
Styremedlem

Stine Drabløs Larsen
Styremedlem

Øystein Vikingsen Fauske
Dagleg leiar



INDIREKTE KONTANTSTRAUM

TUSSA-24 AS

	Note	2020	2019
KONTANTSTRAUMAR FRÅ OPERASJONELLE AKTIVITETAR			
Resultat før skattekostnad		6 686 474	4 063 807
Ordinære avskrivningar	2	1 021 559	672 504
+/- Endring i kundefordringer og opptent inntekt	7	20 917 388	38 844 931
Endring i leverandørgjeld		-477 428	-27 103 292
Forsk. kostnadsført pensjon og inn-/utbet. i pensjonsor		1 231 330	0
Endring i andre tidsavgrensingsposter		2 264 870	6 856 560
Netto kontantstraum frå operasjonelle aktivitetar		31 644 193	23 334 509
KONTANTSTRAUMAR FRÅ INVESTERINGSAKTIVITETAR			
Utbetalingar ved kjøp av varige driftsmidlar		523 241	886 719
Netto kontantstraum frå investeringsaktivitetar		-523 241	-886 719
KONTANTSTRAUM FRÅ FINANSIERINGSAKTIVITETAR			
+/- Netto endring i konsernmellomværande		-19 017 144	-28 965 111
Utbetalingar av konsernbidrag	13	4 672 293	1 288 254
Netto kontantstraum frå finansieringsaktivitetar		-23 689 437	-30 253 365
Netto endring i kontantar og kontantekvivalentar		7 431 516	-7 805 575
Beh. av kont. og kontantekvivalentar ved byrjinga av p		17 716 564	25 522 139
Beh. av kont. og kontantekvivalentar ved slutten av p	9	25 148 079	17 716 564



REKNESKAPSPRINSIPP

Årsrekneskapen er sett opp i samsvar med rekneskapslova og god rekneskapskikk.

KONSOLIDERING

Tussa-24 AS med forretningskontor i Hovdebygda, vart eit 100 % eigd dotterselskap av Kraftfire AS i 2020. Kraftfire AS har forretningskontor i Ålesund kommune. Tussa-24 AS vert konsolidert inn i deira konsernrekneskap.

Tidlegare var Tussa-24 AS eit 100% eigd dotterselskap av Tussa Kraft AS og vart då (2019) konsolidert inn i deira konsernrekneskap.

Konsernrekneskapen er tilgjengeleg hjå morselskapet, Kraftfire AS

BRUK AV ESTIMAT

Når årsrekneskapen blir utarbeidd, blir det brukt estimat og føresetnader som har påverka resultatrekneskapen og verdsetjinga av eigedelar og gjeld, i tillegg til usikre eigedelar og forpliktingar på balansedagen i samsvar med god rekneskapskikk. Område som i stor grad inneheld slike skjønnsvurderingar, høg grad av kompleksitet eller område der føresetnader og estimat er vesentlege for årsrekneskapen, er skildra i notane.

VALUTA

Transaksjonar i utanlandsk valuta blir rekna om til kursen på transaksjonstidspunktet. Pengepostar i utanlandsk valuta blir rekna om til norske kroner ved at ein nyttar kursen på balansedagen. Ikkje-pengepostar som blir målte til historisk kurs uttrykt i utanlandsk valuta, blir rekna om til norske kroner ved å nytte valutakursen på transaksjonstidspunktet. Ikkje-pengepostar som blir målte til verkeleg verdi uttrykt i utanlandsk valuta, blir rekna om til valutakursen som blei fastsett på måletidspunktet.

Valutakursendringar blir resultatførte kontinuerleg i rekneskapsperioden under andre finanspostar.

INNETEKTER

Inntektsføring ved sal av varer, herunder elektrisk kraft, skjer på leveringstidspunktet. Tenester blir inntektsførte etter kvart som dei blir leverte.

KLASSIFISERING OG VURDERING AV BALANSEPOSTAR

Anleggsmidlar omfattar eigedelar som er sette av til varig eige og bruk. Anleggsmidlar er vurderte til innkjøpskostnad, med fråtrekk for avskrivningar og nedskrivningar. Langsiktig gjeld blir balanseført til nominelt beløp på transaksjonstidspunktet.

Varige driftsmidlar og immaterielle eigedelar blir balanseførte og skrivne av over den økonomiske levetida deira. Vesentlege driftsmidlar som omfattar fleire større komponentar med ulik levetid, er dekomponerte med ulik avskrivningstid for dei ulike komponentane. Direkte vedlikehald av driftsmidlar blir kostnadsført kontinuerleg under driftskostnader, medan påkostnader eller betringar blir lagde til kostprisen på driftsmidlane og avskrivne i takt med driftsmidlane. Varige driftsmidlar blir nedskrivne til beløpet som kan vinnast att ved verdifall som er venta å ikkje vere forbigåande. Beløpet som kan vinnast att, er det høgste av netto salsverdi og verdi i bruk. Verdi i bruk er noverdi av framtidige kontantstraumar som er knytte til eigedelen. Nedskrivninga blir reversert når grunnlaget for nedskrivninga ikkje lenger er til stades.

Omløpsmidlar og kortsiktig gjeld omfattar normalt postar som forfell til betaling seinast eitt år etter balansedagen, og postar som gjeld varekrinsløpet. Omløpsmidlar blir vurderte til lågaste verdi av innkjøpskostnad og verkeleg verdi. Kortsiktig gjeld blir balanseført til nominelt beløp på transaksjonstidspunktet.

FORSKING OG UTVIKLING

Selskapet driv ikkje eigen utvikling som vert omfatta av reglane om eigen forskning og utvikling

Utgifter til andre immaterielle eigedelar blir balanseførte når ein kan identifisere ein framtidig økonomisk fordel som heng saman med utviklinga av ein identifiserbar immateriell eigedel, og når innkjøpskostnaden



kan målast på ein påliteleg måte. I motsett fall blir slike utgifter kostnadsførte kontinuerleg. Balanseført forskning og utvikling blir skriva av lineært over økonomisk levetid.

FORDRINGAR

Kundefordringar og andre fordringar blir førte opp til pålydande verdi etter frådrag for avsetning til forventta tap. Avsetning til tap blir gjort på grunnlag av ei individuell vurdering av dei enkelte fordringane. For andre kundefordringar blir det gjort ei uspesifisert avsetning for å dekkje forventta tap på krav.

KORTSIKTIGE PLASSERINGAR

Kortsiktige plasseringar (aksjar og eigedelar som er vurderte som omløpsmidlar) blir vurderte til det lågaste av innkjøpskostnad og verkeleg verdi på balansedagen. Motteke utbyte og andre utdelingar frå selskapa blir inntektsført som anna finansinntekt.

PENSJONAR – YTINGSORDNING

Pensjonsforpliktingar som er finansierte over drifta (ytingsbaserte pensjonsordningar), blir vurderte til noverdien av dei framtidige pensjonsyttingane som i rekneskapa blir rekna for å vere tente opp på balansedagen. Pensjonsmidlar blir vurderte til verkeleg verdi. Pensjonsordningar som er finansierte via sikra ordningar, er ikkje balanseførte. Pensjonspremien blir i desse tilfella rekna som pensjonskostnad og klassifisert saman med lønskostnader.

Pensjonskostnader og pensjonsforpliktingar blir rekna ut etter lineær opptening, basert på føresetnader om diskonteringsrente, framtidig regulering av løn, pensjonar og ytingar frå folketrygda, framtidig avkastning på pensjonsmidlar og føresetnader frå aktuar om døying, frivillig avgang osv. Ved estimatavvik blir det brukt ei korridorløsning. Estimatavik som overstig 10 % av det høgste av forplikting og verdier, blir amortisert over gjennomsnittleg oppteningstid. Pensjonsmidlar er vurderte til verkeleg verdi og trekte frå i netto pensjonsforpliktingar i balansen.

Ved rekneskapsføring av pensjon er det lagt til grunn lineær oppteningsprofil og forventta sluttlønn som oppteningsgrunnlag.

PENSJONAR – INNSKOTSBASERT ORDNING

Kostnaden til innskotsbasert pensjonsordning samsvarar med premien til forsikringsselskapet i perioden.

OPPSTILLING AV KONTANTSTRAUM

Oppstillinga av kontantstraumen er utarbeidd etter den indirekte metoden. Kontantar og kontantekvivalentar omfattar kontantar, bankinnskott og andre kortsiktige, likvide plasseringar.

SKATT

Skattekostnaden i resultatrekneskapa omfattar både skatten som skal betalast i perioden, og endring i utsett skatt. Utsett skatt er rekna ut med 22 % på grunnlag av dei mellombelse skilnadene mellom rekneskaps- og skatteverdiane, og underskotet ved utgangen av rekneskapsåret som kan framførast i likninga. Skatteaukande og skattereduserande mellombelse skilnader som reverserer eller kan reverserast i den same perioden, er utlikna og nettoførte. Netto utsett skattefordel blir balanseført dersom det er truleg at denne kan bli utnytta.



NOTE 2 IMMATERIELLE EIGEDELAR

	Programvare- lisensar	Sum
Kostpris pr. 01.01.2020	2 787 767	2 787 767
Tilgang kjøpte immatrielle eigedelar	1 008 425	1 008 425
Avgang selde immatrielle eigedelar	0	0
Innkjøpskostnad 31.12.2020	3 796 192	3 796 192
Akkumulerte avskrivningar 31.12.2020	2 760 410	2 760 410
Akkumulerte nedskrivningar 31.12.2020	0	0
Bokført verdi per 31.12.2020	1 035 781	1 035 782
Avskrivningar i år	1 021 559	1 021 559
Nedskrivningar i år	0	0
Avskrivningstid	3-5 år	

Aktivering skjer etter kvart som funksjonaliteten vert sett i drift.

NOTE 3 SALSINNTEKTER

	2020	2019
Per driftsområde		
Energisal sluttbrukar	92 948 225	258 745 933
Energisal engros	-1 419 884	10 704 640
Andre inntekter	7 454 577	8 660 092
Sum	98 982 918	278 110 666

Andre inntekter er knytt til sal av energiøkonomiseringsprodukt, fakturering- og innfordringstenester samt marknadsføringstenester.



NOTE 4 LØNSKOSTNADER OG YTINGAR, GODTGJERINGAR TIL DAGLEG LEIAR, STYRET OG REVISOR

Lønskostnader	2020	2019
Løn	11 165 357	10 802 296
Arbeidsgjevaravgift	1 823 264	1 736 535
Pensjonskostnader	2 178 716	933 841
Aktivert lønskostnad	-293 467	-485 594
Anna personalkostnad	-17 765	822 986
Sum	14 856 105	13 810 064

Selskapet har i 2020 sysselsett 15 årsverk.

PENSJONSFORPLIKTINGARO

Selskapet er pliktig til å ha tenestepensjonsordning etter lov om obligatorisk tjenestepensjon. Pensjonsordningane til selskapet tilfredsstillar krava i denne lova.

Ytingar til leiande personar	Dagleg leiar	Styret
Løn	1 414 662	0
Pensjonskostnader	187 454	0
Anna godtgjering	10 424	0
Sum	1 612 540	0

Dagleg leiar har personleg pensjonsavtale med arbeidsgjevar for lønn utover 12G. Utover dette har verken dagleg leiar eller styreleiar avtalar som forpliktar selskapet ved opphøyr eller endring av tilsetjingstilhøve eller verv.

REVISOR

Godtgjersle til revisor fordeler seg på følgjande måte:

Tenestetype	2020
Lovpålagt revisjon, inkl. revisjon av delårsrekneskap pr. 31.08.20	168 950
Andre attestasjonstenester	5 200
Totalt	174 150

NOTE 5 INNSKOTSPENSJON

Tussa-24 AS har innskotsplanar i samsvar med lov om innskuddspensjon. Innskotsplanen omfattar tilsette over 20 år og med stillingsstorleik over 20%. Sparinga utgjorde i 2020 6 % av løn mellom 0 og 7,1 G, og 15 % på løn mellom 7,1 og 12 G. Per 31.12.2020 var det 16 medlemmer i ordninga.

Kostnadsført innskot utgjorde NOK 947 386 og NOK 933 841 i høvesvis 2020 og 2019.

I tillegg er det avtale om supplerande pensjon for 2 tilsette i selskapet. Selskapet si pensjonsplikt er ført opp i balansen med tilsvarende beløp som selskapet sitt fondsinnskot. Fondsinnskotet er presentert under pensjonsmidlar.



NOTE 6 YTINGSPENSJON

4 pensjonistar er dekte gjennom ytingspensjonsordninga i selskapet per 31.12.2020. Ordninga omfattar alderspensjon frå fylte 67 år som går livet ut. Ordninga inkluderer også uføre-, etterlatne- og barnepensjon. Pensjonsmidlane er vurderte til verkeleg verdi ved utgangen av året.

Pensjonsforpliktingane (netto noverdi av pensjonsyttinga som var tent opp på balansedagen, justert for framtidige lønnsaukar) er vurderte etter beste estimat basert på føresetnader på balansedagen. Dei aktuarielle utrekningane av pensjonsforpliktingane er gjorde av ein uavhengig aktuar.

Utrekning av pensjonskostnaden i år:	2020
Noverdi av pensjonsoppteninga i år	0
Netto rentekostnad	0
Resultatført nettoforpliktelse	1 231 330
Administrasjonskostnader	0
Arbeidsgivaravgift	0
Pensjonskostnad i år for ytingsbasert pensjonsordning	1 231 330
Pensjonskostnad i år for ytingsbasert pensjonsordning 1)	0
Total pensjonskostnad i år	1 231 330

Pensjonsforplikting og pensjonsmidlar:	2020
Brutto pensjonsforplikting	4 346 778
Verkeleg verdi på pensjonsmidlar	3 267 611
Netto pensjonsforplikting	1 079 167
Arbeidsgivaravgift	152 163
Balansført pensjonsforplikting	1 231 330

Endring i forpliktinga:	2020
Netto pensjonsforplikting 1.1.	0
Resultatført pensjonskostnad	1 231 330
Premiebetalingar	0
Estimatavvik ført mot utvida resultatoppstilling	0
Netto balansført pensjonsforplikting 31.12.	1 231 330

Ved utrekning av pensjonskostnaden og netto pensjonsforplikting er desse førsetnadene lagde til grunn:	2020
Diskonteringsrente	1,70%
Avkastning på pensjonsmidlar	2,70%
Lønsvekst	2,25%
Pensjonsregulering	2,00%
G-regulering	2,00%

Pensjonsforpliktinga er ikkje ny, men har ikkje vore kjend for leiinga tidlegare. Ordninga er ikkje vurdert som vesentleg, og er derfor korrigert for over lønskostnad i resultatrekneskapen med kr 1 231 330.



NOTE 7 KUNDEFORDRINGAR

	2020	2019
Kundefordringar til pålydande	4 004 468	16 383 126
Avsetning til tap	400 000	1 000 000
Balansført verdi av kundefordringar 31.12	3 604 468	15 383 126
Endring i avsetning til tap	-600 000	0
Realiserte tap	528 589	204 225
Innbetalt på tidlegare tapsførte fordringar	21 005	3 734
Sum resultatførte tap på krav	-92 416	200 491

Årets avsetning til tap er ei skjønsmessig vurdering basert på historiske data og kundefordringar per 31.12.2020.

Kostnadsført tap er klassifisert som annan driftskostnad i rekneskapen.

NOTE 8 FORDRINGAR OG GJELD

Tussa-24 AS har ingen fordringar med forfall seinare enn eitt år.

Tussa-24 AS har ingen gjeld sikra med pant til kredittinstitusjonar.

NOTE 9 BANKINNSKOT OG KASSAKREDITT

Midlar på skattetrekkkonto (bundne midlar) er kr 826 735.

NOTE 10 KONSERNMELLOMVERANDE

Selskapet har ingen mellomværende mot konsernselskap per 31.12.20.

NOTE 11 TRANSAKSJONAR MED NÆRSTÅANDE PARTAR

Ytingar til leiande tilsette er omtalt i note 4, og mellomverande med konsernselskapa er omtalt i note 9.

Selskapet sine transaksjonar med nærstående partar:

	2020	2019
Sal av varer og tenester		
Straum		
- Konsernselskap*	2 971 267	3 579 300
- Andre nærstående selskap	0	1 855 789
Tenester		
- Konsernselskap	0	4 668 483
Sum sal av varer og tenester	2 971 267	10 103 572



	2020	2019
Kjøp av varer og tenester		
Varer		
- Konsernselskap*	748 833	6 706 527
Tenester		
- Konsernselskap*	3 459 686	5 226 791
- Andre nærstående selskap	0	355 992
Sum sal av varer og tenester	4 208 519	12 289 310

*Kjøp og sal av varer og tjenester fra tidlegare konsernselskap

NOTE 12 SKATT

Skattekostnad dette året	2020	2019
Resultatført skatt på ordinært resultat:		
Skatt som skal betalast	2 941	1 027 905
Endring i utsett skattefordel	1 507 545	-80 236
Skattekostnad ordinært resultat	1 510 486	947 669
Skattepliktig inntekt:		
Ordinært resultat før skatt	6 686 474	4 063 807
Permanente skilnader	179 370	243 776
Endring i mellombelse skilnader	-6 852 477	364 711
Avgjeve konserntilskott	0	-4 672 293
Skattepliktig inntekt	13 367	1
Skatt i balansen som skal betalast:		
Skatt på resultatet dette året som skal betalast	2 941	1 027 905
Skatt på avgjeve konserntilskott som skal betalast	0	-1 027 904
Sum skatt i balansen som skal betalast	2 941	1

Skatteeffekten av mellombelse skilnader som har gjeve opphav til utsett skatt og utsette skattefordelar, spesifisert på typar av mellombelse skilnader

	2020	2019	Endring
Varige driftsmiddel	-591 654	-504 990	86 664
Fordringar	-786 512	-1 277 043	-490 531
Pensjonspremie/- forplikting	-1 231 330	0	1 231 330
Andre skilnader	-1 453 310	-9 133 249	-7 679 939
Sum	-4 062 806	-10 915 282	-6 852 477
Grunnlag for utsett skattefordel	-4 062 806	-10 915 282	-6 852 477
Utsett skattefordel (22 %)	-893 817	-2 401 362	-1 507 545



NOTE 13 EIGENKAPITAL

	Aksjekapital	Overkurs	Annan Innskoten eigenkapital	Annan eigenkapital	Sum eigenkapital
Per. 31.12.2019	15 000 000	0	5 730 266	5 292 476	26 022 742
Endringar førte mot EK				0	0
Per 01.01.2020	15 000 000	0	5 730 266	5 292 476	26 022 742
Årsresultat				5 175 988	5 175 988
Per 31.12.2020	15 000 000	0	5 730 266	10 468 464	31 198 730

NOTE 14 AKSJONÆRAR

AKSJEKAPITALEN I TUSSA-24 AS PR. 31.12 ER SETT SAMAN AV:

	Totalt tal aksjar	Pålydande	Bokført
Ordinære aksjar	150 000	100,0	15 000 000
Sum		150 000	15 000 000

EIGARSTRUKTUR

Dei største aksjonærane i % pr. 31.12 var:

	Ordinære	Eigarandel	Stemmedel
Kraftfire AS	150 000	100,0	100,0
Totalt antal aksjar	150 000	100,0	100,0

NOTE 15 POSTAR SOM ER SLÅTT SAMAN I REKNESKAPEN

	2020	2019
Finansinntekter		
Renteinntekt frå tidligere konsernselskap	131 467	373 663
Anna renteinntekt	537 776	567 062
Anna finansinntekt (agio)	0	229 601
Sum finansinntekter	669 243	1 170 326
Finanskostnader		
Rentekostnader til tidlegare konsernselskap	243 721	1 634 258
Annan finanskostnad	3 782	7 762
Sum finanskostnader	247 503	1 642 019
Sum finanspostar	421 740	-471 693



NOTE 16 FINANSIELL MARKNADSRISIKO

Tussa-24 AS nyttar seg av ulike finansielle instrument i samband med styringa av finansiell risiko.

KRAFTHANDEL

Tussa-24 AS er utsett for prisisiko både i samband med kjøp og sal av elektrisk kraft.

For å redusere risikoeksponeringa knytt til kjøp av kraft nyttar Tussa-24 AS ulike finansielle instrument, slik som futurekontrakter. Det er i hovudsak knytt til kraftkjøp som skal seljast til fastpriskundar at ein nyttar slike instrument. Tussa-24 AS har utarbeidd risikodokument som set rammer for den finansielle handelen.

Resultatet frå sikringsbokføringa i 2020 var eit tap på 2,8 MNOK. Sikringshorisonten er 1-3 år.

Realiserte tap/gevinstar vert resultatført i leveringsperioden. Verdien av sikringsporteføljen per 31.12.2020 er om lag 1,6 MNOK.

KREDITTRISIKO

Tussa-24 AS har kredittrisiko knytt til uteståande kundefordringar. I tillegg til eigne fordringar frå sal av elektrisk kraft, overtok selskapet frå 2016 også kredittrisikoen knytt til gjennomfakturert nettleige frå nettselskapa.

VALUTARISIKO

Tussa-24 AS kjøper all elektrisk kraft frå Nordpool, og oppgjørsv valutaen er EURO. Dette medfører at Tussa-24 AS er utsett for valutaeksponeringa knytt til kraftkjøp.

LIKVIDITETSRISIKO

Finansieringa av selskapet var fram til 31.08.20 basert på bankfinansiering gjennom konsernkontoordninga i Tussa-konsernet. Etter dette har selskapet vore sjølvfinansierande med god likviditet. For å styrke likviditeten framover, vert handel med kraft i 2021 handtert av SFE og Tussa, slik at Tussa-24 AS unngår å binde likviditet til NordPool.

**RESULTATREKNESKAP**

TUSSA-24 AS

	2020	2019
Salsinntekt		
3000 Salgsinntekt, avgiftspliktig	-767 264	0
3400 Sal overføringstenester (nettleige)	-7 666	1 446
	-774 930	1 446
Energisal		
3010 Energisal avrekna	-107 011 116	-270 407 628
3050 Energisal akonto	5 122 826	2 119 940
3098 Periodisert energisal	8 947 731	9 540 308
3200 Gevinst/tap fin.kontrakt kraftsal	2 807 543	-3 303 609
3240 Handelsgebyr	1 097	4 246
3260 Sal av spotkraft (Elsport)	-1 509 533	-8 006 890
3298 Periodisert energiomsetning engros	120 777	601 613
	-91 520 675	-269 452 020
Anna driftsinntekt		
3610 Sal, Kommunikasjon	0	1 579
3810 Andre gebyr (leveringsgebyr	-5 743	6 316
3814 Purregebyr, avgiftsfritt	0	-860
3815 Stengegebyr m/mva	-4 404	-700
3870 Anna tenestosal	-123 063	0
3871 Anna tenestosal - konsern	0	-18 206
3879 Periodisert anna tenestosal	-335	-1 235
3900 Annen driftsrelatert inntekt	-3 486 725	-3 869 273
3901 Annen driftsrelatert inntekt, avgiftsfri	-95 776	-127 437
3909 Annen driftsrelatert inntekt Konsern	-2 971 267	-4 650 277
	-6 687 313	-8 660 092
Energikjøp og overføringskostnad		
4100 Energikjøp	-278 393	347 631
4110 Kjøp Grøn Energi	819 084	2 771 242
4120 Kraftmarknadsavgift	719 846	602 857
4200 Kjøp av spotkraft	60 662 340	233 500 740
4295 KONSERNINTERNT kjøp av spotkraft	694 916	6 515 813
	62 617 793	243 738 283
Lønskostnad		
5000 Lønn til ansatte	9 686 458	9 829 862
5005 Timelønn	640 849	0
5015 Overtid	62 195	93 474
5020 Feriepenger	1 237 476	1 190 800
5022 Feriepenger over 60 år	24 093	22 966
5060 Tidkontojustering	-346 057	128 759
5210 Fri telefon	45 018	38 796
5280 Annen fordel i arbeidsforhold	89 729	74 645
5286 Annen fordel i arbeidsforhold - arb.avg.	1 136 628	1 052 487
5290 Motkonto for gruppe 52	-1 271 374	-1 165 927
5390 Annen oppgavepliktig godtgjørelse	8 504	12 821
5400 Arbeidsgiveravgift	1 645 383	1 565 394

TUSSA-24 AS

ORG.NR.:983 450 326

SIDE 1



RESULTATREKNESKAP

TUSSA-24 AS

	2020	2019
5401 Arbeidsgiveravgift av påløpt ferielønn	177 881	171 141
5420 Innberetningspliktig pensjonskostnad	876 590	861 256
5421 Pensjonskostnad - manuelle postar	1 302 126	72 585
5600 Aktiverte timar investering	-293 467	-485 594
5800 Refusjon av sykepenger	-358 648	-304 670
5820 Refusjon av arbeidsgiveravgift	-50 569	-42 958
5900 Gave til ansatte, fradragsberettiget	9 188	500
5901 Gave til ansatte, ikke fradragsberettigede	0	9 610
5910 Kantinekostnad	27 020	43 292
5920 Yrkesskadeforsikring	15 492	14 730
5941 LO/NHO (O & U + sluttvederlag)	6 545	9 621
5942 LO/NHO (AFP)	187 574	197 228
5950 Velferdskostnader	56 903	61 194
5990 Annen personalkostnad	17 965	358 052
5995 Prosjekt, timekostnad	21 623 444	0
5996 Motkonto prosjekt, timekostnad	-21 615 840	0
	14 941 106	13 810 064
Avskrivning		
6000 Ordinær avskrivning	1 021 559	672 504
	1 021 559	672 504
Annan driftskostnad		
6300 Leie lokale	372 336	0
6399 Leie og andre lokalkostnader konsern	744 672	1 086 252
6420 Leie datasystemer	23 083	0
6540 Inventar	4 731	0
6551 Datautstyr	37 251	0
6552 Lisensar og royalties	14 934	8 938
6570 Arbeidsklær og verneutstyr	11 068	13 852
6590 Annet driftsmateriale	0	625
6640 Serviceavtaler	1 267 548	1 089 309
6690 Reparasjon og vedlikehold annet	3 747	0
6701 Honorar revisjon	177 254	134 676
6720 Honorar for økonomisk rådgivning	50 000	6 515
6725 Honorar for juridisk bistand, fradragsbe	14 034	0
6726 Honorar for juridisk bistand, ikke fradr	7 000	0
6730 Konsulenthonorar	480 499	478 840
6790 Annen fremmed tjeneste	3 116 038	1 971 538
6799 Andre konserntjenester	2 715 014	4 140 539
6800 Kontorrekvisita	0	10 023
6805 Annonser	376 994	793 043
6810 Data/EDB-kostnad	175 905	0
6819 Data utgifter (konsern internt)	53 917	190 714
6820 Trykksak	123 533	160 636
6840 Aviser, tidsskrifter, bøker o.l.	10 623	11 615
6860 Møte, kurs, oppdatering o.l.	116 508	379 249
6890 Anna kontorkostnad	3 316	958
6900 Telefon	117 206	108 920

TUSSA-24 AS

ORG.NR.:983 450 326

SIDE 2



RESULTATREKNESKAP

TUSSA-24 AS

	2020	2019
6915 Mobiltelefon ansatte	21 629	35 127
6925 Internett ansatte	0	4 211
6940 Porto	593 921	616 439
7100 Bilgodtgjørelse, oppgavepliktig	59 815	88 222
7140 Reisekostnad, ikke oppgavepliktig	57 633	318 884
7150 Diettkostnad, oppgavepliktig	0	720
7160 Diettkostnad, ikke oppgavepliktig	3 064	18 325
7300 Salgskostnad	243 200	3 000
7310 Sponsorkonto	1 256 619	1 159 671
7315 Kundearrangement	18 866	195 120
7320 Reklamekostnad	424 023	498 253
7350 Representasjon fradragsberettiga	255	0
7380 Marknadsinformasjon	27 837	23 000
7390 Annen salgskostnad	15 900	21 900
7400 Kontingent, fradragsberettiget	30 504	46 914
7410 Kontingent, ikke fradragsberettiget	57 823	54 292
7420 Gave, fradragsberettiget	0	5 000
7430 Gave, ikke fradragsberettiget	121 547	189 485
7500 Forsikringspremie	79 805	74 331
7550 Garantikostnad	235 332	194 466
7740 Øredifferanser	-7	3
7770 Bank og kortgebyrer	1 030 059	967 103
7790 Annen kostnad, fradragsberettiget	9 709	32 321
7799 Andre kostnader konsern	10 398	20 796
7820 Innkome på tidlegare avskrevne fordringa	-21 005	-3 734
7831 Endring i avsetning tap på fordringar	-600 000	0
7840 Konstaterte tap på fordringar Elwin	528 589	204 225
	14 222 727	15 354 315
Renteinntekt fra føretak i same konsern		
8030 Renteinntekt fra foretak i samme konsern	0	-373 663
8031 Renteinntekt fra tidligere konsernselsk.	-131 467	0
	-131 467	-373 663
Anna renteinntekt		
8050 Annen renteinntekt	-59 751	-2 964
8055 Forsinkelsesrente	-478 025	-564 098
	-537 776	-567 062
Anna finansinntekt		
8070 Annen finansinntekt	0	-189 555
8071 Aksjeutbytte mottatt	0	-40 045
	0	-229 601
Rentekostnad til føretak i same konsern		
8130 Rentekostnad til foretak i samme konsern	0	1 634 258
8131 Rentekostnad til tidligere konsernselska	243 721	0
	243 721	1 634 258



RESULTATREKNESKAP

TUSSA-24 AS

	2020	2019
Annan rentekostnad		
8151 Andre rentekostnader	1 300	5 762
	<u>1 300</u>	<u>5 762</u>
Annan finanskostnad		
8170 Annen finanskostnad	2 482	2 000
	<u>2 482</u>	<u>2 000</u>
Skattekostnad på ordinært resultat		
8300 Betalbar skatt	2 941	1 027 905
8320 Endring utsett skatt alminneleg inntekt	1 507 545	-80 236
	<u>1 510 486</u>	<u>947 669</u>
Avsett til annen egenkapital		
8960 Overføring anna egenkapital	5 175 988	3 116 138
	<u>5 175 988</u>	<u>3 116 138</u>



BALANSE

TUSSA-24 AS

	2020	2019
Vassdragsrettar, varemerke, m.m.		
1040 Lisenser, ervervet	2 057 340	1 048 915
1041 Lisenser, ervervet - akkumulerte avskriv	-1 021 559	0
	<u>1 035 781</u>	<u>1 048 915</u>
Utsett skattefordel		
1070 Utsatt skattefordel	893 817	2 401 362
	<u>893 817</u>	<u>2 401 362</u>
Anlegg under arbeid		
1130 Anlegg under utførelse	0	485 184
	<u>0</u>	<u>485 184</u>
Andre langsiktige krav		
1395 Fond for pensjonsavtalar DNB (2105)	386 512	277 043
	<u>386 512</u>	<u>277 043</u>
Kundekrav		
1500 Kundefordringer	79 579	121 141
1501 Kundefordringer Elwin/IFS/Visma	3 924 889	16 198 886
1550 Kundefordringer på selskap i samme konsern	0	63 100
1580 Avsetning tap på kundefordringer	-400 000	-1 000 000
	<u>3 604 468</u>	<u>15 383 126</u>
Opptent, ikkje fakturert inntekt		
1530 Opptjent, ikke fakturert driftsinntekt	7 629 507	16 712 334
1771 Forskotsbetalt kostnad - KONSERN	0	55 903
	<u>7 629 507</u>	<u>16 768 237</u>
Andre kortsiktige krav		
1749 Andre forskuddsbetalte kostnader	40 000	15 492
1770 Andre periodiseringer	44 200	480 394
2960 Annen påløpt kostnad	-1 730 544	-109 846
	<u>-1 646 344</u>	<u>386 040</u>
Bankinnskott, kontantar og liknande		
1905 Kontanter (uten bankavst.)	10 285	10 285
1920 Bankinnskudd	8 046 144	-112 555 818
1932 Depotkonto spotmarked, 6012.05.44813 (TE)	9 378 386	12 268 048
1936 Innbet straumkundar, Elwin, 6562.05.1439	4 784 671	94 198 163
1946 Depotkonto eSett 6032.06.03466 (T24)	2 101 858	4 863 349
1950 Bankinnskudd for skattetrekk	826 735	574 881
1996 Omklassifisering Konsernkontoordning	0	18 357 655
1997 Overføring fra egen bank	0	141
1998 Overføring til egen bank (reskontro)	0	-141
	<u>25 148 079</u>	<u>17 716 564</u>

TUSSA-24 AS

SIDE 1

**BALANSE**

TUSSA-24 AS

	2020	2019
Aksjekapital		
2000 Aksjekapital	-15 000 000	-15 000 000
	<u>-15 000 000</u>	<u>-15 000 000</u>
Annan innskoten egenkapital		
2030 Annen innskutt egenkapital	-5 730 266	-5 730 266
	<u>-5 730 266</u>	<u>-5 730 266</u>
Annan egenkapital		
2050 Annen egenkapital	-10 468 464	-5 292 476
	<u>-10 468 464</u>	<u>-5 292 476</u>
Pensjonsplikter		
2100 Pensjonsforpliktelser	-1 231 330	0
2105 Private pensjonsavtaler (1395)	-386 512	-277 043
	<u>-1 617 842</u>	<u>-277 043</u>
Leverandørgjeld		
2400 Leverandørgjeld	-546 115	-1 675 856
2401 Leverandørgjeld Elwin/IFS/Visma	86 297	-1 336
2460 Leverandørgjeld til selskap i samme kons	0	739 946
	<u>-459 818</u>	<u>-937 246</u>
Betalbar skatt		
2500 Betalbar skatt, ikkje utligna	-2 941	-1
	<u>-2 941</u>	<u>-1</u>
Skyldige offentlege avgifter		
2600 Forskuddstrekk	0	-141
2601 Forskuddstrekk (reskontro)	-826 700	-574 846
2741 Oppgjørskonto merverdiavgift (reskontro)	-752 437	-632 573
2770 Skyldig arbeidsgiveravgift	0	-45
2771 Skyldig arbeidsgiveravgift (reskontro)	-410 034	-293 252
2785 Påløpt arbeidsgiveravgift på ferielønn	-177 881	-166 430
	<u>-2 167 052</u>	<u>-1 667 287</u>
Gjeld til føretak i same konsern		
2921 kortsiktig gjeld KK systemet KONSERN	0	-18 357 655
2922 Skyldig konsernbidrag	0	-4 672 293
2961 Påløpt kostnad KONSERN	0	-659 489
	<u>0</u>	<u>-23 689 437</u>
Anna kortsiktig gjeld		
2931 Skyldig lønn (reskontro)	0	-2 433
2933 Tidskonto	-343 868	-689 925
2940 Skyldig feriepengar	-1 261 569	-1 180 356
	<u>-1 605 437</u>	<u>-1 872 714</u>

TUSSA-24 AS

SIDE 2



Til generalforsamlinga i Tussa-24 AS

Melding frå uavhengig revisor

Fråsegn om revisjonen av årsrekneskapen

Konklusjon

Vi har revidert Tussa-24 AS sin årsrekneskap som er samansett av balanse per 31. desember 2020, resultatrekneskap og kontantstraumoppstilling for regnskapsåret avslutta per denne datoen og notar til årsrekneskapen, medrekna eit samandrag av viktige rekneskapsprinsipp.

Etter vår meining er årsrekneskapen som følgjer med, gitt i samsvar med lov og forskrifter og gir eit rettvisebilete av selskapet si finansielle stilling per 31. desember 2020, og av resultat og kontantstraumane for regnskapsåret som vart avslutta per denne datoen, i samsvar med rekneskapslova sine reglar og god rekneskapskikk i Noreg.

Grunnlag for konklusjonen

Vi har gjennomført revisjonen i samsvar med lov, forskrift og god revisjonsskikk i Noreg, medrekna dei internasjonale revisjonsstandardane International Standards on Auditing (ISA-ane). Våre oppgåver og plikter etter desse standardane er beskrivne i *Revisor sine oppgåver og plikter ved revisjon av årsrekneskapen*. Vi er uavhengige av selskapet slik det er krav om i lov og forskrift, og har oppfylt dei andre etiske pliktene våre i samsvar med desse krava. Etter vår oppfatning er innhenta revisjonsbevis tilstrekkeleg og formålstenleg som grunnlag for konklusjonen vår.

Ytterlegare informasjon

Leiinga er ansvarleg for ytterlegare informasjon. Ytterlegare informasjon omfattar informasjon i årsrapporten bortsett frå årsrekneskapen og den tilhøyrande revisjonsmeldinga.

Vår fråsegn om revisjonen av årsrekneskapen dekkjer ikkje ytterlegare informasjon, og vi attesterer ikkje den ytterlegare informasjonen.

I samband med revisjonen av årsrekneskapen er det oppgåva vår å lese den ytterlegare informasjonen for å vurdere om det er vesentleg inkonsistens mellom han og årsrekneskapen eller kunnskap vi har opparbeidd under revisjonen, eller om han tilsynelatande inneheld vesentleg feilinformasjon.

Dersom vi konkluderer med at den ytterlegare informasjonen inneheld vesentleg feilinformasjon er vi pålagde å rapportere det. Vi har ikkje noko å rapportere i så måte.

Styret og dagleg leiar sitt ansvar for årsrekneskapen

Styret og dagleg leiar (leiinga) er ansvarleg for å utarbeide årsrekneskapen i samsvar med lov og forskrifter, og for at han gir eit rettvisebilete i samsvar med rekneskapslova sine reglar og god rekneskapskikk i Noreg. Leiinga er også ansvarleg for naudsynt intern kontroll for å kunne utarbeide

PricewaterhouseCoopers AS, Langelandsvegen 35, NO-6010 Ålesund
T: 02316, org. no.: 987 009 713 MVA, www.pwc.no
Statsautoriserte revisorer, medlemmer av Den norske Revisorforening og autorisert regnskapsførererselskap



Melding frå uavhengig revisor - Tussa-24 AS



ein årsrekneskap som ikkje inneheld vesentleg feilinformasjon, verken som følgje av misleg framferd eller feil som ikkje er tilsikta.

Ved utarbeidinga av årsrekneskapen må leiinga ta standpunkt til selskapet si evne til å halde fram med drifta og opplyse om tilhøve av betydning for dette. Føresetnaden om at drifta kan halde fram, skal leggjast til grunn for årsrekneskapen så lenge det ikkje er sannsynleg at verksemda vil bli avvikla.

Revisor sine oppgåver og plikter ved revisjon av årsrekneskapen

Målet med revisjonen er å oppnå tryggande sikkerheit for at årsrekneskapen totalt sett ikkje inneheld vesentleg feilinformasjon, verken som følgje av misleg framferd eller feil som ikkje er tilsikta, og å gi ei revisjonsmelding som inneheld konklusjonen vår. Tryggande sikkerheit er ein høg grad av tryggleik, men ingen garanti for at ein revisjon utført i samsvar med lov, forskrift og god revisjonsskikk i Noreg, og ISA-ane, alltid vil avdekke vesentleg feilinformasjon som eksisterer. Feilinformasjon kan oppstå som følgje av misleg framferd eller feil som ikkje er tilsikta. Feilinformasjon blir vurdert som vesentleg dersom han, åleine eller samla, innanfor rimelege grenser kan forventast å påverke økonomiske avgjerder som brukarane tar basert på årsrekneskapen.

For beskriving av revisor sine oppgåver og plikter visar vi til <https://revisorforeningen.no/revisjonsberetninger>

Utsegn om andre lovmessige krav

Konklusjon om årsmeldinga

Basert på revisjonen vår av årsrekneskapen slik den er beskriven ovanfor, meiner vi at opplysningane i årsmeldinga om årsrekneskapen, føresetnaden om at drifta skal halde fram og framlegget til resultatdisponering er konsistente med årsrekneskapen og er i samsvar med lov og forskrifter.

Konklusjon om registrering og dokumentasjon

Basert på revisjonen vår av årsrekneskapen slik den er beskriven ovanfor, og kontrollhandlingar vi har funne nødvendige etter internasjonal standard for attestasjonsoppdrag (ISAE) 3000 «Attestasjonsoppdrag som ikkje er revisjon eller forenklet revisorkontroll av historisk finansiell informasjon», meiner vi at leiinga har oppfylt plikta si til å sørgje for ordentleg og oversiktleg registrering og dokumentasjon av selskapet sine rekneskapsopplysningar i samsvar med lov og god bokføringskikk i Noreg.

Ålesund, 18. mars 2021
PricewaterhouseCoopers AS

Terje Honningsvåg
Statsautorisert revisor
(elektronisk signert)

(2)



Revisjonsberetning

Signers:

Name	Method	Date
Honningsvåg, Terje	BANKID_MOBILE	2021-03-18 14:25

This document package contains:

- Closing page (this page)
- The original document(s)
- The electronic signatures. These are not visible in the document, but are electronically integrated.



This file is sealed with a digital signature.
The seal is a guarantee for the authenticity
of the document.