



ÅRSREGNSKAPET FOR REGNSKAPSÅRET 2024 - GENERELL INFORMASJON

Enheten

Organisasjonsnummer:	999 146 988
Organisasjonsform:	Aksjeselskap
Foretaksnavn:	AVIOR EIENDOM AS
Forretningsadresse:	Bark Silas' vei 5 4876 GRIMSTAD

Regnskapsår

Årsregnskapets periode:	01.01.2024 - 31.12.2024
-------------------------	-------------------------

Konsern

Morselskap i konsern:	Ja
Konsernregnskap lagt ved:	Nei

Regnskapsregler

Regler for små foretak benyttet:	Ja
Benyttet ved utarbeidelsen av årsregnskapet til selskapet:	Regnskapslovens alminnelige regler

Årsregnskapet fastsatt av kompetent organ

Bekreftet av representant for selskapet:	Olav Nerhus
Dato for fastsettelse av årsregnskapet:	12.05.2025

Grunnlag for avgivelse

År 2024: Årsregnskapet er elektronisk innlevert
År 2023: Tall er hentet fra elektronisk innlevert årsregnskap fra 2024

Det er ikke krav til at årsregnskapet m.v. som sendes til Regnskapsregisteret er undertegnet. Kontrollen på at dette er utført ligger hos revisor/enhetens øverste organ. Sikkerheten ivaretas ved at innsender har rolle/rettighet for innsending av årsregnskapet via Altinn, og ved at det bekreftes at årsregnskapet er fastsatt av kompetent organ.

Brønnøysundregistrene, 03.06.2025



Resultatregnskap

Beløp i: NOK	Note	2024	2023
RESULTATREGNSKAP			
Inntekter			
Salgsinntekt		62 800	52 800
Annen driftsinntekt		144 000	132 000
Sum inntekter		206 800	184 800
Kostnader			
Lønnskostnad	2		
Avskrivning av driftsmidler og immaterielle eiendeler	1	14 000	19 700
Annen driftskostnad	2	274 430	210 107
Sum kostnader		288 430	229 807
Driftsresultat		-81 630	-45 007
Finansinntekter og finanskostnader			
Renteinntekt fra foretak i samme konsern	3		
Annen finansinntekt		2 413	
Sum finansinntekter		2 413	
Annen rentekostnad		35 215	36 999
Sum finanskostnader		35 215	36 999
Netto finans		-32 802	-36 999
Resultat før skattekostnad		-114 432	-82 006
Skattekostnad på resultat	5	-25 175	-17 364
Årsresultat	4	-89 257	-64 642
Årsresultat etter minoritetsinteresser		-89 257	-64 642
Totalresultat		-89 257	-64 642
Overføringer og disponeringer			
Avsatt til annen egenkapital		-89 257	-64 642
Sum overføringer og disponeringer		-89 257	-64 642



Resultatregnskap

Beløp i: NOK	Note	2024	2023
---------------------	-------------	-------------	-------------



Balanse

Beløp i: NOK	Note	2024	2023
BALANSE - EIENDELER			
Anleggsmidler			
Immaterielle eiendeler			
Utsatt skattefordel	5	272 286	247 111
Sum immaterielle eiendeler		272 286	247 111
Varige driftsmidler			
Tomter, bygninger o.a. fast eiendom	1, 6	1 304 000	1 318 000
Driftsløsøre, inventar o.a. utstyr	1		
Sum varige driftsmidler		1 304 000	1 318 000
Finansielle anleggsmidler			
Investering i datterselskap	3	8 388 117	8 388 117
Investering i annet foretak i samme konsern	3		
Lån til foretak i samme konsern	3		
Sum finansielle anleggsmidler		8 388 117	8 388 117
Sum anleggsmidler		9 964 403	9 953 228
Omløpsmidler			
Varer			
Fordringer			
Kundefordringer		9 063	
Andre kortsiktige fordringer	6	102 418	100 000
Sum fordringer		111 481	100 000
Bankinnskudd, kontanter og lignende			
Bankinnskudd, kontanter o.l.		500 702	636 773
Sum bankinnskudd, kontanter og lignende		500 702	636 773
Sum omløpsmidler		612 183	736 773
SUM EIENDELER		10 576 585	10 690 001



Balanse

Beløp i: NOK	Note	2024	2023
BALANSE - EGENKAPITAL OG GJELD			
Egenkapital			
Innskutt egenkapital			
Aksjekapital	7	4 995 000	4 995 000
Beholdning av egne aksjer	7		
Overkurs		2 105 000	2 105 000
Sum innskutt egenkapital		7 100 000	7 100 000
Opptjent egenkapital			
Annen egenkapital		555 236	644 493
Sum opptjent egenkapital		555 236	644 493
Sum egenkapital	4	7 655 236	7 744 493
Gjeld			
Langsiktig gjeld			
Utsatt skatt	5		
Annen langsiktig gjeld			
Gjeld til kredittinstitusjoner	6	465 936	532 500
Øvrig langsiktig gjeld	3	1 600 000	1 600 000
Sum annen langsiktig gjeld		2 065 936	2 132 500
Sum langsiktig gjeld		2 065 936	2 132 500
Kortsiktig gjeld			
Leverandørgjeld		56 989	19 362
Betalbar skatt	5		
Skyldig offentlige avgifter		4 321	384
Kortsiktig konserngjeld	3	779 699	779 699
Annen kortsiktig gjeld		14 403	13 563
Sum kortsiktig gjeld		855 413	813 008
Sum gjeld		2 921 349	2 945 508
SUM EGENKAPITAL OG GJELD		10 576 585	10 690 001



Brønnøysundregistrene

ÅRSREGNSKAP FOR REGNSKAPSÅRET 2024 - GENERELL INFORMASJON

Journalnummer: 2025 436234

Enheten

Organisasjonsnummer: 999 146 988
Organisasjonsform: Aksjeselskap
Foretaksnavn: AVIOR EIENDOM AS
Forretningsadresse: Bark Silas' vei 5
4876 GRIMSTAD

Regnskapsår

Årsregnskapets periode: 01.01.2024 - 31.12.2024

Konsern

Morselskap i konsern: Ja
Konsernregnskap lagt ved: Nei

Regnskapsregler

Regler for små foretak benyttet: Ja
Benyttet ved utarbeidelsen av
årsregnskapet til selskapet: Regnskapslovens alminnelige regler

Årsregnskapet fastsatt av kompetent organ

Bekreftet av representant for selskapet: Olav Nerhus
Dato for fastsettelse av årsregnskapet: 12.05.2025

Revisjon

Årsregnskapet er utarbeidet av ekstern
autorisert regnskapsfører: Ja

Grunnlag for avgivelse

År 2024: Årsregnskap er elektronisk innlevert.
År 2023: Tall er hentet fra elektronisk innlevert årsregnskap fra 2024.

Det er ikke krav til at årsregnskapet m.v. som sendes til Regnskapsregisteret er undertegnet. Kontrollen på at dette er utført ligger hos revisor/enhetens øverste organ. Sikkerheten ivaretas ved at innsender har rolle/rettighet for innsending av årsregnskapet via Altinn, og ved at det bekreftes at årsregnskapet er fastsatt av kompetent organ.

Brønnøysundregistrene, 28.05.2025



Organisasjonsnr: 999 146 988
AVIOR EIENDOM AS

RESULTATREGNSKAP

Beløp i: NOK	Note	2024	2023
RESULTATREGNSKAP			
Inntekter			
Salgsinntekt		62 800	52 800
Annen driftsinntekt		144 000	132 000
Sum inntekter		206 800	184 800
Kostnader			
Lønnskostnad	2		
Avskrivning av driftsmidler og immaterielle eiendeler	1	14 000	19 700
Annen driftskostnad	2	274 430	210 107
Sum kostnader		288 430	229 807
Driftsresultat		-81 630	-45 007
Finansinntekter og finanskostnader			
Renteinntekt fra foretak i samme konsern	3		
Annen finansinntekt		2 413	
Sum finansinntekter		2 413	
Annen rentekostnad		35 215	36 999
Sum finanskostnader		35 215	36 999
Netto finans		-32 802	-36 999
Resultat før skattekostnad		-114 432	-82 006
Skattekostnad på resultat	5	-25 175	-17 364
Årsresultat	4	-89 257	-64 642
Årsresultat etter minoritetsinteresser		-89 257	-64 642
Totalresultat		-89 257	-64 642
Overføringer og disponeringer			
Avsatt til annen egenkapital		-89 257	-64 642
Sum overføringer og disponeringer		-89 257	-64 642



Organisasjonsnr: 999 146 988
AVIOR EIENDOM AS

BALANSE

Beløp i: NOK	Note	2024	2023
BALANSE - EIENDELER			
Anleggsmidler			
Immaterielle eiendeler			
Utsatt skattefordel	5	272 286	247 111
Sum immaterielle eiendeler		272 286	247 111
Varige driftsmidler			
Tomter, bygninger o.a.			
fast eiendom	1, 6	1 304 000	1 318 000
Driftsløsøre, inventar o.			
a. utstyr	1		
Sum varige driftsmidler		1 304 000	1 318 000
Finansielle anleggsmidler			
Investering i datterselskap	3	8 388 117	8 388 117
Investering i annet			
foretak i samme konsern	3		
Lån til foretak i samme			
konsern	3		
Sum finansielle anleggsmidler		8 388 117	8 388 117
Sum anleggsmidler		9 964 403	9 953 228
Omløpsmidler			
Varer			
Fordringer			
Kundefordringer		9 063	
Andre kortsiktige			
fordringer	6	102 418	100 000
Sum fordringer		111 481	100 000
Bankinnskudd, kontanter og lignende			
Bankinnskudd, kontanter o.			
l.		500 702	636 773
Sum bankinnskudd, kontanter og lignende		500 702	636 773
Sum omløpsmidler		612 183	736 773
SUM EIENDELER		10 576 585	10 690 001

BALANSE - EGENKAPITAL OG GJELD

Egenkapital



Innskutt egenkapital			
Aksjekapital	7	4 995 000	4 995 000
Beholdning av egne aksjer	7		
Overkurs		2 105 000	2 105 000
Sum innskutt egenkapital		7 100 000	7 100 000
Opptjent egenkapital			
Annen egenkapital		555 236	644 493
Sum opptjent egenkapital		555 236	644 493
Sum egenkapital	4	7 655 236	7 744 493
Gjeld			
Langsiktig gjeld			
Utsatt skatt	5		
Annen langsiktig gjeld			
Gjeld til			
kredittinstitusjoner	6	465 936	532 500
Øvrig langsiktig gjeld	3	1 600 000	1 600 000
Sum annen langsiktig gjeld		2 065 936	2 132 500
Sum langsiktig gjeld		2 065 936	2 132 500
Kortsiktig gjeld			
Leverandørgjeld		56 989	19 362
Betalbar skatt	5		
Skyldig offentlige avgifter		4 321	384
Kortsiktig konserngjeld	3	779 699	779 699
Annen kortsiktig gjeld		14 403	13 563
Sum kortsiktig gjeld		855 413	813 008
Sum gjeld		2 921 349	2 945 508
SUM EGENKAPITAL OG GJELD		10 576 585	10 690 001



Organisasjonsnr: 999 146 988
AVIOR EIENDOM AS

NOTEOPPLYSNINGER - SELSKAP - alle poster oppgitt i hele tall

Note
1

Antall årsverk i regnskapsåret
0.00

Sum Beløp

Balanseført verdi 31.12. Varige driftsmidler Immaterielle eiend.

Konsernregnskap

Morselskapet sitt navn

Forretningskontor for morselskapet

Begrunnelse for at datterselskap er utelatt fra konsolideringen

Samlet beløp - tilknyttet selskap Årets Fjorårets

Samlet beløp - foretak i samme konsern Årets Fjorårets

Samlet beløp - foretak i samme konsern Årets Fjorårets

Samlet beløp - felles kontrollert virksomhet Årets Fjorårets

Pantstillelse Beløp

Beholdning av egne aksjer Antall Pålydende Andel av aksjek.



Årsregnskap 2024
Avior Eiendom AS

Resultatregnskap
Balanse
Noter til regnskapet
Revisors beretning

Org.nr.: 999 146 988



RESULTATREGNSKAP

AVIOR EIENDOM AS

DRIFTSINNEKTER OG DRIFTSKOSTNADER	Note	2024	2023
Salgsinntekt		62 800	52 800
Annen driftsinntekt		144 000	132 000
Sum driftsinntekter		206 800	184 800
Avskrivning av driftsmidler og immaterielle eiendeler	1	14 000	19 700
Annen driftskostnad	2	274 430	210 107
Sum driftskostnader		288 430	229 807
Driftsresultat		-81 630	-45 007
FINANSINNEKTER OG FINANSKOSTNADER			
Annen finansinntekt		2 413	0
Annen rentekostnad		35 215	36 999
Resultat av finansposter		-32 802	-36 999
Resultat før skattekostnad		-114 432	-82 006
Skattekostnad på resultat	5	-25 175	-17 364
Årsresultat	4	89 257	64 642
OVERFØRINGER			
Avsatt til annen egenkapital		-89 257	-64 642
Sum overføringer		-89 257	-64 642

AVIOR EIENDOM AS

SIDE 2



BALANSE			
AVIOR EIENDOM AS			
EIENDELER	Note	2024	2023
ANLEGGSMIDLER			
IMMATERIELLE EIENDELER			
Utsatt skattefordel	5	272 286	247 111
Sum immaterielle eiendeler		272 286	247 111
VARIGE DRIFTSMIDLER			
Tomter, bygninger o.a. fast eiendom	1, 6	1 304 000	1 318 000
Sum varige driftsmidler		1 304 000	1 318 000
FINANSIELLE ANLEGGSMIDLER			
Investeringer i datterselskap	3	8 388 117	8 388 117
Sum finansielle anleggsmidler		8 388 117	8 388 117
Sum anleggsmidler		9 964 403	9 953 228
OMLØPSMIDLER			
FORDRINGER			
Kundefordringer		9 063	0
Andre kortsiktige fordringer	6	102 418	100 000
Sum fordringer		111 481	100 000
Bankinnskudd, kontanter o.l.		500 702	636 773
Sum omløpsmidler		612 183	736 773
Sum eiendeler		10 576 585	10 690 001


AVIOR EIENDOM AS


SIDE 3



BALANSE			
AVIOR EIENDOM AS			
EGENKAPITAL OG GJELD	Note	2024	2023
EGENKAPITAL			
INNSKUTT EGENKAPITAL			
Aksjekapital	7	4 995 000	4 995 000
Overkurs		2 105 000	2 105 000
Sum innskutt egenkapital		7 100 000	7 100 000
OPPTJENT EGENKAPITAL			
Annen egenkapital		555 236	644 493
Sum opptjent egenkapital		555 236	644 493
Sum egenkapital	4	7 655 236	7 744 493
GJELD			
ANNEN LANGSIKTIG GJELD			
Gjeld til kredittinstitusjoner	6	465 936	532 500
Øvrig langsiktig gjeld	3	1 600 000	1 600 000
Sum annen langsiktig gjeld		2 065 936	2 132 500
KORTSIKTIG GJELD			
Leverandørgjeld		56 989	19 362
Skyldig offentlige avgifter		4 321	384
Konserngjeld	3	779 699	779 699
Annen kortsiktig gjeld		14 403	13 563
Sum kortsiktig gjeld		855 413	813 008
Sum gjeld		2 921 349	2 945 508
Sum egenkapital og gjeld		10 576 585	10 690 001

Grimstad, 12.05.2025
Styret i Avior Eiendom AS


Olav Nerhus
styreleder/daglig leder


Bjørn Simonsen
styremedlem

AVIOR EIENDOM AS

SIDE 4



Noter til regnskapet for 2024

Regnskapsprinsipper

Årsregnskapet er satt opp i samsvar med regnskapsloven og NRS 8 - God regnskapsskikk for små foretak.

DRIFTSINNTEKTER

Inntektsføring ved salg av varer skjer på leveringstidspunktet. Tjenester inntektsføres etter hvert som de leveres.

SKATT

Skattekostnaden i resultatregnskapet omfatter både periodens betalbare skatt og endring i utsatt skatt. Utsatt skatt er beregnet med 22 % på grunnlag av de midlertidige forskjeller som eksisterer mellom regnskapsmessige og skattemessige verdier, samt ligningsmessig underskudd til fremføring ved utgangen av regnskapsåret. Skatteøkende og skattereduserende midlertidige forskjeller som reverserer eller kan reverseres i samme periode er utlignet og nettoført.

KLASSIFISERING OG VURDERING AV ANLEGGSMIDLER

Anleggsmidler omfatter eiendeler bestemt til varig eie og bruk. Anleggsmidler er vurdert til anskaffelseskost. Varige driftsmidler balanseføres og avskrives over driftsmidlets økonomiske levetid. Avskrivningsperioden for fast eiendom anskaffet etter 2009 er dekomponert i en del som gjelder råbygget og en del som gjelder faste tekniske installasjoner. Varige driftsmidler nedskrives til gjenvinnbart beløp ved verdifall som forventes ikke å være forbigående. Gjenvinnbart beløp er det høyeste av netto salgsverdi og verdi i bruk. Verdi i bruk er nåverdi av fremtidige kontantstrømmer knyttet til eiendelen. Nedskrivningen reverseres når grunnlaget for nedskrivningen ikke lenger er til stede.

KLASSIFISERING OG VURDERING AV OMLØPSMIDLER

Omløpsmidler og kortsiktig gjeld omfatter normalt poster som forfaller til betaling innen ett år etter balansedagen, samt poster som knytter seg til varekretsløpet. Omløpsmidler vurderes til laveste verdi av anskaffelseskost og virkelig verdi.

AKSJER I DATTERSELSKAP

Datterselskap vurderes etter kostmetoden i selskapsregnskapet. Investeringen er vurdert til anskaffelseskost for aksjene med mindre nedskrivning har vært nødvendig. Det er foretatt nedskrivning til virkelig verdi når verdifall skyldes årsaker som ikke kan forventes å være forbigående og det må anses nødvendig etter god regnskapsskikk. Nedskrivninger er reversert når grunnlaget for nedskrivning ikke lenger er til stede.

Utbytte, konsernbidrag og andre utdelinger fra datterselskap er inntektsført samme år som det er avsatt i givers regnskap. Overstiger utbytte / konsernbidraget andelen av opptjent resultat etter anskaffelsestidspunktet, representerer den overskytende del tilbakebetaling av investert kapital, og utdelingene er fratrukket investeringens verdi i balansen til morselskapet.

FORDRINGER

Kundefordringer og andre fordringer oppføres til pålydende etter fradrag for avsetning til forventet tap. Avsetning til tap gjøres på grunnlag av en individuell vurdering av de enkelte fordringene.



Noter til regnskapet for 2024

Note 1 Anleggsmidler

	Fast eiendom	Driftsløsøre
Anskaffelseskost pr. 01.01.2024	1 424 860	28 476
Samlede avskrivninger per 31.12.2024	120 860	28 476
Balanseført verdi per 31.12.2024	1 304 000	0
Årets avskrivning	14 000	0
Avskrivningssats ordinære avskrivninger	1-4 %	20 %

Note 2 Lønnskostnader, honorarer mv

Avior Eiendom AS har ikke hatt lønns- eller personalkostnader i 2024 og det foreligger heller ingen slike forpliktelser.

Daglig leder er ansatt i morselskapet Avior Group AS. Det er i 2024 fakturert kr. 75 000 fra Avior Group AS for daglig leders tjenester.

Note 3 Datterselskap

Avior Eiendom AS eier 66% av aksjene i Aviorgården AS, som gir Avior Eiendom AS 66% av stemmene i selskapet. Aviorgården AS har forretningskontor i Grimstad.

Følgende interne transaksjoner har funnet sted i 2024:

	2024	2023
Langsiktig gjeld	1 600 000	1 600 000
Kortsiktig gjeld	779 699	779 699

Note 4 Egenkapital

	Aksjekapital	Overkurs	Annen egenkapital	Sum egenkapital
Egenkapital Pr. 01.01.2024	4 995 000	2 105 000	644 493	7 744 493
Årets resultat			-89 257	-89 257
Pr. 31.12.2024	4 995 000	2 105 000	555 236	7 655 236



Noter til regnskapet for 2024

Note 5 Skatt

	2024	2023
Årets skattekostnad		
Resultatført skatt på ordinært resultat:		
Betalbar skatt	0	0
Endring i utsatt skattefordel	-25 175	-17 364
Skattekostnad ordinært resultat	-25 175	-17 364
Skattepliktig inntekt:		
Resultat før skatt	-114 432	-82 006
Permanente forskjeller	0	3 077
Endring i midlertidige forskjeller	7 214	11 217
Skattepliktig inntekt	-107 218	-67 712
Betalbar skatt i balansen:		
Betalbar skatt på årets resultat	0	0
Sum betalbar skatt i balansen	0	0

Skatteeffekten av midlertidige forskjeller og underskudd til fremføring som har gitt opphav til utsatt skatt og utsatte skattefordeler, spesifisert på typer av midlertidige forskjeller

	2024	2023	Endring
Varige driftsmidler	79 140	93 140	14 000
Gevinst – og tapskonto	-27 146	-33 932	-6 786
Sum	51 994	59 208	7 214
Akkumulert fremførbart underskudd	-1 289 658	-1 182 440	107 218
Grunnlag for utsatt skattefordel	-1 237 664	-1 123 232	114 432
Utsatt skattefordel (22 %)	-272 286	-247 111	25 175

Note 6 Fordringer og gjeld

	2024	2023
Fordring på morselskap		
Andre kortsiktige fordringer	100 000	100 000
Langsiktig gjeld med forfall senere enn 5 år		
Gjeld til kredittinstitusjoner	133 100	199 700
Gjeld sikret ved pant		
Gjeld til kredittinstitusjoner	465 936	532 500
Pantsatte eiendeler		
Fast eiendom	1 304 000	1 318 000

AVIOR EIENDOM AS

SIDE 7



Noter til regnskapet for 2024

Note 7 Aksjonærer

AKSJEKAPITALEN I AVIOR EIENDOM AS PR. 31.12 BESTÅR AV:

	Antall	Pålydende	Bokført
Ordinære aksjer	4 995	1 000,0	4 995 000
Sum	4 995		4 995 000

EIERSTRUKTUR

De største aksjonærene i % pr. 31.12 var:

	Ordinære	Eierandel	Stemmeandel
Avior Group AS	2 500	50,1	50,1
Liv og Bjørn Simonsen Holding AS	1 250	25,0	25,0
Olav Nerhus	1 245	24,9	24,9
Totalt antall aksjer	4 995	100,0	100,0

AKSJER EIET AV MEDLEMMER I STYRET OG DAGLIG LEDER:

Navn	Verv	Ordinære
Olav Nerhus	styreleder/daglig leder	1 245
Totalt antall aksjer		1 245

Styrets leder/daglig leder Olav Nerhus eier 87,5 % av aksjene i Avior Group AS, mens styremedlem Bjørn Simonsen eier 50 % av aksjene i Liv og Bjørn Simonsen Holding AS.



Til generalforsamlingen i
Avior Eiendom AS

UAVHENGIG REVISORS BERETNING

Konklusjon

Vi har revidert årsregnskapet for Avior Eiendom AS som viser et underskudd på kr 89 257. Årsregnskapet består av balanse per 31. desember 2024, resultatregnskap for regnskapsåret avsluttet per denne datoen og noter til årsregnskapet, herunder et sammendrag av viktige regnskapsprinsipper.

Etter vår mening

- oppfyller årsregnskapet gjeldende lovkrav, og
- gir årsregnskapet et rettviseende bilde av selskapets finansielle stilling per 31. desember 2024, og av dets resultat for regnskapsåret avsluttet per denne datoen i samsvar med regnskapslovens regler og god regnskapsskikk i Norge.

Grunnlag for konklusjonen

Vi har gjennomført revisjonen i samsvar med International Standards on Auditing (ISA-ene). Våre oppgaver og plikter i henhold til disse standardene er beskrevet nedenfor under *Revisors oppgaver og plikter ved revisjon av årsregnskapet*. Vi er uavhengige av selskapet i samsvar med kravene i relevante lover og forskrifter i Norge og International Code of Ethics for Professional Accountants (inkludert internasjonale uavhengighetsstandarder) utstedt av International Ethics Standards Board for Accountants (IESBA-reglene), og vi har overholdt våre øvrige etiske forpliktelser i samsvar med disse kravene. Innhentet revisjonsbevis er etter vår vurdering tilstrekkelig og hensiktsmessig som grunnlag for vår konklusjon.

Ledelsens ansvar for årsregnskapet

Styret og daglig leder (ledelsen) er ansvarlig for å utarbeide årsregnskapet og for at det gir et rettviseende bilde i samsvar med regnskapslovens regler og god regnskapsskikk i Norge. Ledelsen er også ansvarlig for slik intern kontroll som den finner nødvendig for å kunne utarbeide et årsregnskap som ikke inneholder vesentlig feilinformasjon, verken som følge av misligheter eller utilsiktede feil.

Ved utarbeidelsen av årsregnskapet må ledelsen ta standpunkt til selskapets evne til fortsatt drift og opplyse om forhold av betydning for fortsatt drift. Forutsetningen om fortsatt drift skal legges til grunn for årsregnskapet så lenge det ikke er sannsynlig at virksomheten vil bli avviklet.

Besøks- og postadresse: Teknologiveien 9, 4846 Arendal
Telefon: 37 19 67 00
Bankkonto: 7314 05 00256



Medlem av Revisorgruppen

Foretaksregisteret: 981 497 023 MVA
E-mail: arendal@rg.no
Hjemmeside: www.rg.no



Medlem av UHY International




Revisors oppgaver og plikter ved revisjonen av årsregnskapet

Vårt mål er å oppnå betryggende sikkerhet for at årsregnskapet som helhet ikke inneholder vesentlig feilinformasjon, verken som følge av misligheter eller utilsiktede feil, og å avgi en revisjonsberetning som inneholder vår konklusjon. Betryggende sikkerhet er en høy grad av sikkerhet, men ingen garanti for at en revisjon utført i samsvar med ISA-ene, alltid vil avdekke vesentlig feilinformasjon. Feilinformasjon kan oppstå som følge av misligheter eller utilsiktede feil. Feilinformasjon er å anse som vesentlig dersom den enkeltvis eller samlet med rimelighet kan forventes å påvirke økonomiske beslutninger som brukerne foretar på grunnlag av årsregnskapet.

For videre beskrivelse av revisors oppgaver og plikter vises det til <https://revisorforeningen.no/revisjonsberetninger>

Arendal, 12. mai 2025
Agder-Team Revisjon AS


Kjell B. Holtebekk
Statsautorisert revisor

Besøks- og postadresse: Teknologiveien 9, 4846 Arendal
Telefon: 37 19 67 00
Bankkonto: 7314 05 00256



Medlem av Revisorgruppen

Foretaksregisteret: 981 497 023 MVA
E-mail: arendal@rg.no
Hjemmeside: www.rg.no



Medlem av UHY International