



ÅRSREGNSKAPET FOR REGNSKAPSÅRET 2018 - GENERELL INFORMASJON

Enheten

Organisasjonsnummer: 982 948 614
Organisasjonsform: Aksjeselskap
Foretaksnavn: TERJE EMILSEN AS
Forretningsadresse: Innherredsveien 71
7068 TRONDHEIM

Regnskapsår

Årsregnskapets periode: 01.01.2018 - 31.12.2018

Konsern

Morselskap i konsern: Nei

Regnskapsregler

Regler for små foretak benyttet: Ja
Benyttet ved utarbeidelsen av årsregnskapet til selskapet: Regnskapslovens alminnelige regler

Årsregnskapet fastsatt av kompetent organ

Bekreftet av representant for selskapet: Terje Emilsen
Dato for fastsettelse av årsregnskapet: 19.06.2019

Grunnlag for avgivelse

År 2018: Årsregnskapet er elektronisk innlevert
År 2017: Tall er hentet fra elektronisk innlevert årsregnskap fra 2018

Det er ikke krav til at årsregnskapet m.v. som sendes til Regnskapsregisteret er undertegnet. Kontrollen på at dette er utført ligger hos revisor/enhetens øverste organ. Sikkerheten ivaretas ved at innsender har rolle/rettighet for innsending av årsregnskapet via Altinn, og ved at det bekreftes at årsregnskapet er fastsatt av kompetent organ.

Brønnøysundregistrene, 20.08.2020



Resultatregnskap

Beløp i: NOK	Note	2018	2017
RESULTATREGNSKAP			
Inntekter			
Salgsinntekt	1	21 451 936	21 248 722
Annen driftsinntekt		1 367 760	1 763 479
Sum inntekter		22 819 696	23 012 202
Kostnader			
Varekostnad		11 008 787	11 006 943
Lønnskostnad	2	5 551 836	5 301 501
Avskrivning på varige driftsmidler og immaterielle eiendeler	5	126 207	156 119
Annen driftskostnad	2	5 395 248	5 502 635
Sum kostnader		22 082 078	21 967 198
Driftsresultat		737 618	1 045 003
Finansinntekter og finanskostnader			
Annen renteinntekt		21 841	14 855
Annen finansinntekt		3 987	3 986
Sum finansinntekter		25 828	18 841
Annen rentekostnad		35 282	35 193
Sum finanskostnader		35 282	35 193
Netto finans		-9 453	-16 352
Ordinært resultat før skattekostnad		728 165	1 028 651
Skattekostnad på ordinært resultat	11	177 232	254 797
Ordinært resultat etter skattekostnad		550 933	773 854
Årsresultat		550 933	773 854
Årsresultat etter minoritetsinteresser		550 933	773 854
Totalresultat		550 933	773 854
Overføringer og disponeringer			



Resultatregnskap

Beløp i: NOK	Note	2018	2017
Utbytte	6	200 000	750 000
Overføringer til/fra annen egenkapital	6	350 933	23 854
Sum overføringer og disponeringer		550 933	773 854



Balanse

Beløp i: NOK	Note	2018	2017
BALANSE - EIENDELER			
Anleggsmidler			
Immaterielle eiendeler			
Utsatt skattefordel	11		
Varige driftsmidler			
Maskiner og anlegg	8		
Driftsløsøre, inventar, verktøy, kontormaskiner og lignende	5, 8	166 420	292 627
Sum varige driftsmidler		166 420	292 627
Sum anleggsmidler		166 420	292 627
Omløpsmidler			
Varer			
Sum varer	4, 8	1 274 592	1 263 939
Fordringer			
Kundefordringer	9	169 946	334 482
Andre fordringer	10	2 494 883	2 012 295
Sum fordringer		2 664 829	2 346 777
Bankinnskudd, kontanter og lignende			
Bankinnskudd, kontanter og lignende	3	906 169	1 158 851
Sum bankinnskudd, kontanter og lignende		906 169	1 158 851
Sum omløpsmidler		4 845 591	4 769 567
SUM EIENDELER		5 012 011	5 062 193
BALANSE - EGENKAPITAL OG GJELD			
Egenkapital			
Innskutt egenkapital			
Selskapskapital	6, 7	100 000	100 000
Sum innskutt egenkapital		100 000	100 000



Balanse

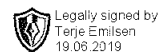
Beløp i: NOK	Note	2018	2017
Opptjent egenkapital			
Annen egenkapital	6	1 174 952	824 019
Sum opptjent egenkapital		1 174 952	824 019
Sum egenkapital		1 274 952	924 019
Gjeld			
Langsiktig gjeld			
Utsatt skatt	11		
Annen langsiktig gjeld			
Gjeld til kredittinstitusjoner	8	115 959	147 830
Øvrig langsiktig gjeld	8	320 000	560 000
Sum annen langsiktig gjeld		435 959	707 830
Sum langsiktig gjeld		435 959	707 830
Kortsiktig gjeld			
Leverandørgjeld		1 282 577	910 554
Betalbar skatt	11	177 232	250 457
Skyldige offentlige avgifter		550 030	468 167
Utbytte	6	200 000	750 000
Annen kortsiktig gjeld		1 091 261	1 051 167
Sum kortsiktig gjeld		3 301 100	3 430 345
Sum gjeld		3 737 059	4 138 174
SUM EGENKAPITAL OG GJELD		5 012 011	5 062 193



RESULTATREGNSKAP

TERJE EMILSEN AS

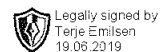
DRIFTSINNEKTER OG DRIFTSKOSTNADER	Note	2018	2017
Salgsinntekt	1	21 451 936	21 248 722
Annen driftsinntekt		1 367 760	1 763 479
Sum driftsinntekter		22 819 696	23 012 202
Varekostnad		11 008 787	11 006 943
Lønnskostnad	2	5 551 836	5 301 501
Avskrivning av driftsmidler og immaterielle eiendeler	5	126 207	156 119
Annen driftskostnad	2	5 395 248	5 502 635
Sum driftskostnader		22 082 078	21 967 198
Driftsresultat		737 618	1 045 003
FINANSINNEKTER OG FINANSKOSTNADER			
Annen renteinntekt		21 841	14 855
Annen finansinntekt		3 987	3 986
Annen rentekostnad		35 282	35 193
Resultat av finansposter		-9 453	-16 352
Ordinært resultat før skattekostnad		728 165	1 028 651
Skattekostnad på ordinært resultat	11	177 232	254 797
Ordinært resultat		550 933	773 854
Årsresultat		550 933	773 854
OVERFØRINGER			
Avsatt til utbytte	6	200 000	750 000
Avsatt til annen egenkapital	6	350 933	23 854
Sum overføringer		550 933	773 854



BALANSE

TERJE EMILSEN AS

EIENDELER	Note	2018	2017
ANLEGGSMIDLER			
VARIGE DRIFTSMIDLER			
Driftsløsøre, inventar o.a. utstyr	5, 8	166 420	292 627
Sum varige driftsmidler		166 420	292 627
Sum anleggsmidler		166 420	292 627
OMLØPSMIDLER			
Lager av varer og annen beholdning	4, 8	1 274 592	1 263 939
FORDRINGER			
Kundefordringer	9	169 946	334 482
Andre kortsiktige fordringer	10	2 494 883	2 012 295
Sum fordringer		2 664 829	2 346 777
Bankinnskudd, kontanter o.l.	3	906 169	1 158 851
Sum omløpsmidler		4 845 591	4 769 567
Sum eiendeler		5 012 011	5 062 193



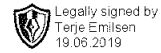
BALANSE

TERJE EMILSEN AS

EGENKAPITAL OG GJELD	Note	2018	2017
EGENKAPITAL			
INNSKUTT EGENKAPITAL			
Aksjekapital	6, 7	100 000	100 000
Sum innskutt egenkapital		100 000	100 000
OPPTJENT EGENKAPITAL			
Annen egenkapital	6	1 174 952	824 019
Sum opptjent egenkapital		1 174 952	824 019
Sum egenkapital		1 274 952	924 019
GJELD			
ANNEN LANGSIKTIG GJELD			
Gjeld til kredittinstitusjoner	8	115 959	147 830
Øvrig langsiktig gjeld	8	320 000	560 000
Sum annen langsiktig gjeld		435 959	707 830
KORTSIKTIG GJELD			
Leverandørgjeld		1 282 577	910 554
Betalbar skatt	11	177 232	250 457
Skyldig offentlige avgifter		550 030	468 167
Utbytte	6	200 000	750 000
Annen kortsiktig gjeld		1 091 261	1 051 167
Sum kortsiktig gjeld		3 301 100	3 430 345
Sum gjeld		3 737 059	4 138 174
Sum egenkapital og gjeld		5 012 011	5 062 193

Trondheim, 19.06.2019
Styret i Terje Emilsen AS

Terje Emilsen
styreleder/daglig leder



Note 1 Regnskapsprinsipper

Årsregnskapet er satt opp i samsvar med regnskapsloven og god regnskapsskikk for små foretak. I samsvar med regnskapslovens § 4-5 bekreftes det at forutsetningen om fortsatt drift er til stede og at denne forutsetningen er lagt til grunn ved utarbeidelsen av regnskapet.

SALGSINNTEKTER

Inntektsføring ved salg av varer skjer på leveringstidspunktet. Tjenester inntektsføres etter hvert som de leveres.

KLASSIFISERING OG VURDERING AV BALANSEPOSTER

Omløpsmidler og kortsiktig gjeld omfatter poster som knytter seg til varekretsløpet. For andre poster enn kundefordringer omfattes poster som forfaller til betaling innen ett år etter transaksjonsdagen.

Anleggsmidler er eiendeler bestemt til varig eie og bruk. Langsiktig gjeld er gjeld som forfaller senere enn ett år etter transaksjonsdagen.

Omløpsmidler vurderes til laveste av anskaffelseskost og virkelig verdi. Kortsiktig gjeld balanseføres til nominelt beløp på etableringstidspunktet.

Anleggsmidler vurderes til anskaffelseskost. Varige anleggsmidler avskrives etter en fornuftig avskrivningsplan. Anleggsmidlene nedskrives til virkelig verdi ved verdifall som ikke forventes å være forbigående. Langsiktig gjeld med unntak av andre avsetninger balanseføres til nominelt beløp på etableringstidspunktet.

VARIGE DRIFTSMIDLER

Varige driftsmidler avskrives over forventet økonomisk levetid. Avskrivningene er som hovedregel fordelt lineært over antatt økonomisk levetid.

VAREBEHOLDNINGER

Lager av innkjøpte varer er verdsatt til laveste av anskaffelseskost etter FIFO- prinsippet og virkelig verdi. Egentilvirkede ferdigvarer og varer under tilvirkning er vurdert til variabel tilvirkningskost. Det foretas nedskriving for påregnelig ukurans.

FORDRINGER

Kundefordringer og andre fordringer oppføres til pålydende etter fradrag for avsetning til forventet tap. Avsetning til tap gjøres på grunnlag av en individuell vurdering av de enkelte fordringene. I tillegg gjøres det for øvrige kundefordringer en uspesifisert avsetning for å dekke antatt tap.

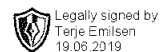
FORØVRIG ER FØLGENDE REGNSKAPSPRINSIPPER ANVENDT

FIFO-metoden for tilordning av anskaffelseskost for ombyttbare finansielle eiendeler, laveste verdis prinsipp for markedsbaserte finansielle omløpsmidler, forsikret pensjonsforpliktelse er ikke balanseført - kostnaden er lik premien, pensjonsforpliktelser knyttet til AFP-ordningen er ikke balanseført, leieavtaler er ikke balanseført, langsiktige tilvirkningskontrakter er inntektsført etter fullført kontrakt metoden, pengeposter i utenlandsk valuta er verdsatt til kursen ved regnskapsårets slutt og kostmetoden er benyttet for investeringer i datterselskap/tilknyttet selskap. Egne utgifter til forskning og utvikling og til utvikling av rettigheter er kostnadsført.

Utbytte er inntektsført samme år som det er avsatt i datterselskap/tilknyttet selskap, dersom det er sannsynlig at beløpet vil mottas. Ved utbytte som overstiger andel av tilbakeholdt resultat etter kjøpet representerer den overskytende del tilbakebetaling av investert kapital, og er fratrukket investeringens verdi i balansen.

SKATT

Skattekostnaden i resultatregnskapet omfatter både periodens betalbare skatt og endring i utsatt skatt. Utsatt skatt er beregnet med 22 % på grunnlag av de midlertidige forskjeller som eksisterer mellom regnskapsmessige og skattemessige verdier, samt ligningsmessig underskudd til fremføring ved utgangen av regnskapsåret. Skatteøkende og skattereduserende midlertidige forskjeller som reverserer eller kan reversere i samme periode er utlignet og nettoført.



Note 2 Lønnskostnader, antall ansatte, godtgjørelser, lån til ansatte m.m.

Lønnskostnader	2018	2017
Lønninger	4 753 035	4 527 771
Arbeidsgiveravgift	706 181	671 779
Pensjonskostnader	70 925	63 345
Andre ytelser	21 695	38 606
Sum	5 551 836	5 301 501

Gjennomsnittlig antall årsverk: 11

Ytelser til ledende personer	Daglig leder	Styre
Lønn	637 881	0
Pensjonsutgifter	11 117	
Annen godtgjørelse	164 342	

PENSJONSFORPLIKTELSE

Selskapet er pliktig til å ha tjenestepensjonsordning etter lov om obligatorisk tjenestepensjon. Selskapets pensjonsordninger tilfredsstiller kravene i denne lov. Kostnadsført premie i 2018 utgjorde kr 70 925.

REVISOR

Kostnadsført revisjonshonorar for 2018 utgjør kr 10 000.
Honorar for andre tjenester utgjør kr 0.
Revisjonskostnadene er ekskl. MVA.

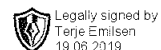
Note 3 Bankinnskudd

Det finnes ingen bundne skattetreksmidler. Skattetrekket er dekket gjennom Reitan Convenience Norway AS' skattetreksgaranti.

Note 4 Varer

	2018	2017
Lager av innkjøpte handelsvarer	1 274 592	1 263 939
Sum	1 274 592	1 263 939

Varelager er kun innkjøpte ferdigvarer. Det er ikke avsatt for ukurans.



Note 5 Anleggsmidler

SPESIFIKASJON VARIGE DRIFTSMIDLER

	Driftsløsøre, inventar o.l	Sum
Anskaffelseskost 01.01.2018	1 071 210	1 071 210
Tilgang i året	0	0
Avgang i året	0	0
Anskaffelseskost 31.12.2018	1 071 210	1 071 210
Akk. av- og nedskr. 01.01.2018	778 583	778 583
Årets ordinære avskrivninger	126 207	126 207
Årets nedskrivninger	0	0
Akkumulerte avskr. 31.12.2018	904 790	904 790
Balanseført verdi pr. 31.12.2018	166 420	166 420
Årets avskrivninger	126 207	
Økonomisk levetid	3-5 år	
Avskrivningsplan: Lineær	20 - 33,33 %	

Note 6 Egenkapital

	Aksjekapital	Annen egenkapital	Sum egenkapital
Pr. 31.12.2017	100 000	824 019	924 019
Pr 01.01.2018	100 000	824 019	924 019
Årets resultat		550 933	550 933
Utbytte		-200 000	-200 000
Pr 31.12.2018	100 000	1 174 952	1 274 952

Note 7 Aksjekapital

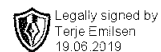
Aksjekapitalen i Terje Emilsen AS pr.31.12.2018 består av følgende aksjeklasser:

	Antall	Pålydende	Bokført
Ordinære aksjer	100	1 000	100 000
Sum	100	1 000	100 000

EIERSTRUKTUR

Foretakets aksjonærer pr. 31.12.2018:

	Antall aksjer	Sum	Eierandel
Terje Emilsen (Daglig leder/Styrets leder)	100	100	100 %
Totalt antall aksjer	100	100	100 %



Note 8 Pantstillelser og garantier

	31.12.2018	31.12.2017
Pantsikret gjeld, pantstillelser og garantier		
Langsiktig gjeld til kredittinstitusjoner	115 959	147 830
Øvrig langsiktig gjeld (inkl.finansiell leasing)	320 000	560 000
Sum	435 959	707 830
Regnskapsført verdi av pantsikrede eiendeler		
Balanseført verdi av eiendeler pantsatt for egen gjeld	1 441 012	1 556 566
Sum	1 441 012	1 556 566

Langsiktig gjeld er oppstartslån fra Reitan Convenience Norway AS som forfaller ved utløp av franchisekontrakt.

Av langsiktig gjeld til kredittinstitusjoner forfaller kr 0 om mer enn 5 år.

Note 9 Kundefordringer

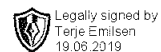
Kundefordringer er vurdert til pålydende, nedskrevet med forventet tap på fordringer.

	2018	2017
Kundefordringer til pålydende	169 946	334 482
Avsetning til tap	0	0
Sum	169 946	334 482

Note 10 Andre kortsiktige fordringer

	2018	2017
Andre kortsiktige fordringer	2 494 883	2 012 295
Sum	2 494 883	2 012 295

Hoveddelen av andre kortsiktige fordringer gjelder kontantstrømmen som går gjennom franchisegiver til franchisetaker, og utgjør pr 31.12.2018 kr 2 328 005.



Note 11 Skatt

<u>Årets skattekostnad</u>	<u>2018</u>	<u>2017</u>
Resultatført skatt på ordinært resultat:		
Betalbar skatt	177 232	250 457
Endring i utsatt skattefordel	0	4 340
Skattekostnad ordinært resultat	177 232	254 797
Skattepliktig inntekt:		
Ordinært resultat før skatt	728 165	1 028 651
Permanente forskjeller	-19 810	-5 660
Endring i midlertidige forskjeller	62 218	20 581
Skattepliktig inntekt	770 573	1 043 572
Betalbar skatt i balansen:		
Betalbar skatt på årets resultat	177 232	250 457
Sum betalbar skatt i balansen	177 232	250 457

Skatteeffekten av midlertidige forskjeller som har gitt opphav til utsatt skatt og utsatte skattefordeler, spesifisert på typer av midlertidige forskjeller:

	<u>2018</u>	<u>2017</u>	<u>Endring</u>
Varige driftsmidler	-100 882	-38 664	62 217
Sum	-100 882	-38 664	62 217
Inngår ikke i beregningen av utsatt skatt	100 882	38 664	-62 218
Grunnlag for beregning av utsatt skatt	0	0	0
Utsatt skattefordel (22 % / 23 %)	0	0	0

I henhold til God regnskapsskikk for små foretak balanseføres ikke utsatt skattefordel.



Statsautoriserte revisorer
Ernst & Young AS

Dronning Eufemias gate 6A, NO-0191 Oslo
Postboks 1156 Sentrum, NO-0107 Oslo

Foretaksregisteret: NO 976 389 387 MVA
Tlf: +47 24 00 24 00

www.ey.no
Medlemmer av Den norske revisorforening

UAVHENGIG REVISORS BERETNING

Til generalforsamlingen i Terje Emilsen AS

Uttalelse om revisjonen av årsregnskapet

Konklusjon

Vi har revidert årsregnskapet for Terje Emilsen AS som består av balanse per 31. desember 2018, resultatregnskap for regnskapsåret avsluttet per denne datoen og en beskrivelse av vesentlige anvendte regnskapsprinsipper og andre noteopplysninger.

Etter vår mening er årsregnskapet avgitt i samsvar med lov og forskrifter og gir et rettviseende bilde av selskapets finansielle stilling per 31. desember 2018 og av dets resultater for regnskapsåret avsluttet per denne datoen i samsvar med regnskapslovens regler og god regnskapsskikk i Norge.

Grunnlag for konklusjonen

Vi har gjennomført revisjonen i samsvar med lov, forskrift og god revisjonsskikk i Norge, herunder de internasjonale revisjonsstandardene (ISA-ene). Våre oppgaver og plikter i henhold til disse standardene er beskrevet i avsnittet *Revisors oppgaver og plikter ved revisjonen av årsregnskapet*. Vi er uavhengige av selskapet i samsvar med de relevante etiske kravene i Norge knyttet til revisjon slik det kreves i lov og forskrift. Vi har også overholdt våre øvrige etiske forpliktelser i samsvar med disse kravene. Etter vår oppfatning er innhentet revisjonsbevis tilstrekkelig og hensiktsmessig som grunnlag for vår konklusjon.

Ledelsens ansvar for årsregnskapet

Styret og daglig leder (ledelsen) er ansvarlig for å utarbeide årsregnskapet i samsvar med lov og forskrifter, herunder for at det gir et rettviseende bilde i samsvar med regnskapslovens regler og god regnskapsskikk i Norge. Ledelsen er også ansvarlig for slik intern kontroll som den finner nødvendig for å kunne utarbeide et årsregnskap som ikke inneholder vesentlig feilinformasjon, verken som følge av misligheter eller feil.

Ved utarbeidelsen av årsregnskapet må ledelsen ta standpunkt til selskapets evne til fortsatt drift og opplyse om forhold av betydning for fortsatt drift. Forutsetningen om fortsatt drift skal legges til grunn for årsregnskapet med mindre ledelsen enten har til hensikt å avvikle selskapet eller legge ned virksomheten, eller ikke har noe annet realistisk alternativ.

Revisors oppgaver og plikter ved revisjonen av årsregnskapet

Vårt mål er å oppnå betryggende sikkerhet for at årsregnskapet som helhet ikke inneholder vesentlig feilinformasjon, verken som følge av misligheter eller feil, og å avgi en revisjonsberetning som inneholder vår konklusjon. Betryggende sikkerhet er en høy grad av sikkerhet, men ingen garanti for at en revisjon utført i samsvar med lov, forskrift og god revisjonsskikk i Norge, herunder ISA-ene, alltid vil avdekke vesentlig feilinformasjon. Feilinformasjon kan skyldes misligheter eller feil og er å anse som vesentlig dersom den enkeltvis eller samlet med rimelighet kan forventes å påvirke de økonomiske beslutningene som brukerne foretar på grunnlag av årsregnskapet.

Som del av en revisjon i samsvar med lov, forskrift og god revisjonsskikk i Norge, herunder ISA-ene, utøver vi profesjonelt skjønn og utviser profesjonell skepsis gjennom hele revisjonen. I tillegg

- ▶ identifiserer og anslår vi risikoen for vesentlig feilinformasjon i årsregnskapet, enten det skyldes misligheter eller feil. Vi utformer og gjennomfører revisjonshandlinger for å håndtere slike risikoen, og innhenter revisjonsbevis som er tilstrekkelig og hensiktsmessig som grunnlag for vår konklusjon. Risikoen for at vesentlig feilinformasjon som følge av misligheter ikke blir avdekket, er høyere enn for feilinformasjon som skyldes feil, siden misligheter kan innebære samarbeid, forfalskning, bevisste utelatelser, uriktige fremstillinger eller overstyring av intern kontroll;
- ▶ opparbeider vi oss en forståelse av den interne kontrollen som er relevant for revisjonen, for å utforme revisjonshandlinger som er hensiktsmessige etter omstendighetene, men ikke for å gi uttrykk for en mening om effektiviteten av selskapets interne kontroll;



- vurderer vi om de anvendte regnskapsprinsippene er hensiktsmessige og om regnskapsestimatene og tilhørende noteopplysninger utarbeidet av ledelsen er rimelige;
- konkluderer vi på om ledelsens bruk av fortsatt drift-forutsetningen er hensiktsmessig, og, basert på innhentede revisjonsbevis, hvorvidt det foreligger vesentlig usikkerhet knyttet til hendelser eller forhold som kan skape betydelig tvil om selskapets evne til fortsatt drift. Dersom vi konkluderer med at det foreligger vesentlig usikkerhet, kreves det at vi i revisjonsberetningen henleder oppmerksomheten på tilleggsopplysningene i årsregnskapet. Hvis slike tilleggsopplysninger ikke er tilstrekkelige, må vi modifisere vår konklusjon. Våre konklusjoner er basert på revisjonsbevis innhentet frem til datoen for revisjonsberetningen. Etterfølgende hendelser eller forhold kan imidlertid medføre at selskapets evne til fortsatt drift ikke lenger er til stede;
- vurderer vi den samlede presentasjonen, strukturen og innholdet i årsregnskapet, inkludert tilleggsopplysningene, og hvorvidt årsregnskapet gir uttrykk for de underliggende transaksjonene og hendelsene på en måte som gir et rettviseende bilde.

Vi kommuniserer med styret blant annet om det planlagte omfanget av revisjonen, tidspunktet for vårt revisjonsarbeid og eventuelle vesentlige funn i vår revisjon, herunder vesentlige svakheter i den interne kontrollen som vi avdekker gjennom vårt arbeid.

Uttalelse om øvrige lovmessige krav

Konklusjon om registrering og dokumentasjon

Basert på vår revisjon av årsregnskapet som beskrevet ovenfor, og kontrollhandlinger vi har funnet nødvendige i henhold til internasjonal standard for attestasjonsoppdrag (ISAE) 3000 «Attestasjonsoppdrag som ikke er revisjon eller forenklet revisorkontroll av historisk finansiell informasjon», mener vi at ledelsen har oppfylt sin plikt til å sørge for ordentlig og oversiktlig registrering og dokumentasjon av selskapets regnskapsopplysninger i samsvar med lov og god bokføringskikk i Norge.

Oslo, 20. juni 2019
ERNST & YOUNG AS

Revisjonsberetningen er signert elektronisk

Asbjørn Ler
statsautorisert revisor

Pernico Dokumenttrøkket: AUKSO-001 TSK-EA-CX-XLX1W-TZL5F-IAAZV



PENNEO

*Signaturene i dette dokumentet er juridisk bindende. Dokument signert med "Penneo"™ - sikker digital signatur.
De signerende parter sin identitet er registrert, og er listet nedenfor.*

"Med min signatur bekrefter jeg alle datoer og innholdet i dette dokument."

Asbjørn Ler

Statsautorisert revisor

På vegne av: Ernst & Young AS

Serienummer: 9578-5997-4-395226

IP: 51.175.xxx.xxx

2019-06-20 13:03:09Z



Penneo Dokumentnøkkel: AUKSO-MT1SK-EAUCX-XLX1W-TZL5F-IAA2V

Dokumentet er signert digitalt, med **Penneo.com**. Alle digitale signatur-data i dokumentet er sikret og validert av den datamaskin-utregnede hash-verdien av det opprinnelige dokument. Dokumentet er låst og tids-stemplet med et sertifikat fra en betrodd tredjepart. All kryptografisk bevis er integrert i denne PDF, for fremtidig validering (hvis nødvendig).

Hvordan bekrefter at dette dokumentet er originalen?

Dokumentet er beskyttet av ett Adobe CDS sertifikat. Når du åpner dokumentet i

Adobe Reader, skal du kunne se at dokumentet er sertifisert av **Penneo e-signature service** <penneo@penneo.com>. Dette garanterer at innholdet i dokumentet ikke har blitt endret.

Det er lett å kontrollere de kryptografiske beviser som er lokalisert inne i dokumentet, med Penneo validator - <https://penneo.com/validate>