



ÅRSREGNSKAPET FOR REGNSKAPSÅRET 2019 - GENERELL INFORMASJON

Enheten

Organisasjonsnummer: 912 209 539
Organisasjonsform: Aksjeselskap
Foretaksnavn: AURORA LPG AS
Forretningsadresse: Dronningen 1
0287 OSLO

Regnskapsår

Årsregnskapets periode: 01.01.2019 - 31.12.2019

Konsern

Mørselskap i konsern: Ja
Konsernregnskap lagt ved: Ja

Regnskapsregler

Regler for små foretak benyttet: Nei
Benyttet ved utarbeidelsen av årsregnskapet til selskapet: Regnskapslovens alminnelige regler
Benyttet ved utarbeidelsen av årsregnskapet til konsernet: Regnskapslovens alminnelige regler

Årsregnskapet fastsatt av kompetent organ

Bekreftet av representant for selskapet: Børge Johansen
Dato for fastsettelse av årsregnskapet: 28.09.2020

Grunnlag for avgivelse

År 2019: Årsregnskapet er elektronisk innlevert
År 2018: Tall er hentet fra elektronisk innlevert årsregnskap fra 2019

Det er ikke krav til at årsregnskapet m.v. som sendes til Regnskapsregisteret er undertegnet. Kontrollen på at dette er utført ligger hos revisor/enhetens øverste organ. Sikkerheten ivaretas ved at innsender har rolle/rettighet for innsending av årsregnskapet via Altinn, og ved at det bekreftes at årsregnskapet er fastsatt av kompetent organ.

Brønnøysundregistrene, 05.10.2021



Resultatregnskap

Beløp i: USD	Note	2019	2018
RESULTATREGNSKAP			
Kostnader			
Annen driftskostnad		362 000	115 000
Sum kostnader		362 000	115 000
Driftsresultat		-362 000	-115 000
Finansinntekter og finanskostnader			
Annen finansinntekt		385 000	379 000
Sum finansinntekter		385 000	379 000
Annen finanskostnad		385 000	378 000
Sum finanskostnader		385 000	378 000
Netto finans			1 000
Ordinært resultat før skattekostnad		-362 000	-114 000
Ordinært resultat etter skattekostnad		-362 000	-114 000
Årsresultat		-362 000	-114 000



Balanse

Beløp i: USD	Note	2019	2018
BALANSE - EIENDELER			
Anleggsmidler			
Immaterielle eiendeler			
Finansielle anleggsmidler			
Investering i datterselskap		14 000	14 000
Sum finansielle anleggsmidler		14 000	14 000
Sum anleggsmidler		14 000	14 000
Omløpsmidler			
Varer			
Fordringer			
Kundefordringer		458 000	458 000
Andre fordringer		83 000	24 000
Sum fordringer		541 000	482 000
Bankinnskudd, kontanter og lignende			
Bankinnskudd, kontanter og lignende		0	188 000
Sum bankinnskudd, kontanter og lignende		0	188 000
Sum omløpsmidler		541 000	670 000
SUM EIENDELER		555 000	684 000
BALANSE - EGENKAPITAL OG GJELD			
Egenkapital			
Innskutt egenkapital			
Selskapskapital		2 006 000	2 006 000
Sum innskutt egenkapital		2 006 000	2 006 000
Opptjent egenkapital			
Udekket tap		19 937 000	19 576 000



Balanse

Beløp i: USD	Note	2019	2018
Sum opptjent egenkapital		-19 937 000	-19 576 000
Sum egenkapital		-17 931 000	-17 570 000
Sum langsiktig gjeld		0	0
Kortsiktig gjeld			
Leverandørgjeld		265 000	35 000
Utbytte		17 923 000	17 923 000
Annen kortsiktig gjeld		296 000	296 000
Sum kortsiktig gjeld		18 484 000	18 254 000
Sum gjeld		18 484 000	18 254 000
SUM EGENKAPITAL OG GJELD		553 000	684 000



Konsernets resultatregnskap

Beløp i: USD	Note	2019	2018
RESULTATREGNSKAP			
Kostnader			
Annen driftskostnad		362 000	115 000
Sum kostnader		362 000	115 000
Driftsresultat		-362 000	-115 000
Finansinntekter og finanskostnader			
Annen finansinntekt		385 000	379 000
Sum finansinntekter		385 000	379 000
Annen finanskostnad		385 000	378 000
Sum finanskostnader		385 000	378 000
Netto finans			1 000
Ordinært resultat før skattekostnad		-362 000	-114 000
Ordinært resultat etter skattekostnad		-362 000	-114 000
Årsresultat		-362 000	-114 000
Overføringer og disponeringer			
Udekket tap		-362 000	-114 000
Sum overføringer og disponeringer		-362 000	-114 000




Konsernets balanse

Beløp i: USD	Note	2019	2018
BALANSE - EIENDELER			
Anleggsmidler			
Immaterielle eiendeler			
Finansielle anleggsmidler			
Investering i datterselskap		117 000	117 000
Sum finansielle anleggsmidler		117 000	117 000
Sum anleggsmidler		117 000	117 000
Omløpsmidler			
Varer			
Fordringer			
Kundefordringer		436 000	436 000
Andre fordringer		85 000	26 000
Sum fordringer		521 000	462 000
Bankinnskudd, kontanter og lignende			
Bankinnskudd, kontanter og lignende		13 000	201 000
Sum bankinnskudd, kontanter og lignende		13 000	201 000
Sum omløpsmidler		534 000	663 000
SUM EIENDELER		651 000	780 000
BALANSE - EGENKAPITAL OG GJELD			
Egenkapital			
Innskutt egenkapital			
Selskapskapital		2 024 000	2 024 000
Sum innskutt egenkapital		2 024 000	2 024 000
Opptjent egenkapital			
Udekket tap		19 860 000	19 497 000



Konsernets balanse

Beløp i: USD	Note	2019	2018
Sum opptjent egenkapital		-19 860 000	-19 497 000
Sum egenkapital		-17 836 000	-17 473 000
Sum langsiktig gjeld		0	0
Kortsiktig gjeld			
Leverandørgjeld		265 000	35 000
Utbytte		17 923 000	17 923 000
Annen kortsiktig gjeld		297 000	296 000
Sum kortsiktig gjeld		18 485 000	18 254 000
Sum gjeld		18 485 000	18 254 000
SUM EGENKAPITAL OG GJELD		649 000	781 000



AURORA LPG AS / AURORA LPG AS GRUPPEN

Årsregnskap 2019



Årsberetning 2019

Virksomhetens art

Aurora LPG AS har forretningsadresse Dronningen 1, Oslo. Aurora LPG AS er et internasjonalt shipping foretak med ingen ansatte. Selskapet har hatt skipene Morston, Saltram og Serjeant på tidscerteparti avtale gjennom datterselskaper.

Fortsatt drift

Aurora LPG AS hadde ingen omsetning i 2019 og satt igjen med et resultat før skatt på USD – 362 tusen. Gruppens hadde ingen omsetning i 2019 og et resultat før skatt på USD -369 tusen. Styret mener at årsregnskapet gir et rettviseende bilde av selskapets eiendeler og gjeld, finansielle stilling og resultat.

Årsregnskapet for 2019 er satt opp under forutsetning om fortsatt drift. Selskapets egenkapital er tapt og styrets handleplikt har derfor inntrådt. Styret vurderer nå ulike tiltak; 1) konvertering av utbytte gjeld til egenkapital, 2) kapital innskudd eller annen støtte fra aksjonærer.

Geografisk salg

Aurora LPG AS har leid ut sine skip til Atlantic Tankers AS, som har operert som selskapets charterer og operatør. Det geografiske nedslagsfeltet for selskapets skip har vært fra Amerika og den arabiske gulf til Øst Asia.

Markeds-, kreditt- og likviditetsrisiko/Andre sentrale risiki og usikkerhetsfaktorer

Selskapet har ingen markedsrisiko, og all gjeld er til selskapets aksjonærer

Arbeidsmiljø

Selskapet har ingen ansatte

Likestilling

Selskapet består av daglig leder og styreleder. Det har dermed ikke blitt funnet nødvendig å iverksette særlige tiltak med hensyn til likestilling.

Ytre miljø

Selskaper innser den innvirkningen det har på det ytre miljø gjennom sin virksomhet. Selskapet jobber kontinuerlig med å effektivisere driften for å redusere denne negative innvirkningen.

Resultatdisponering

Styret foreslår at årets resultat på USD -362 tusen overføres til annen egenkapital.

Børge F. Johansen

Styrets leder

Børge F. Johansen

Daglig leder


Oslo 28.09.2020




Aurora LPG AS			Resultat	Aurora LPG AS		
			(i tusen USD)			
2019	2018	Note		Note	2019	
-	-	7	Pool distribusjon	7	-	-
-	-		Total inntekt		-	-
-	-		Leie kostnad		-	-
-	-	4	Lønn og sosiale kostnader	4	-	-
362	115		Andre administrative kostnader		362	362
362	115		Totale operasjonelle kostnader		362	362
385	379	5	Finansinntekter	5	7	7
385	378	5	Finanskostnader	5	14.4	14.4
(362)	(115)		Resultat før skatt		(369)	(369)
-	-		Skattekostnad		-	-
(362)	(115)		Årets resultat		(369)	(369)



Aurora LPG AS			Balanse	Aurora LPG AS Konserr		
			(i tusen USD)			
2019	2018	Note		Note	2019	2018
EIENDELER						
14	14	6	Investeringer	6	117	117
14	14		Totale immaterielle eiendeler		117	117
(0)	188		Bank og bankinnskudd		13	201
458	458	7	Kundefordringer	7	436	436
83	24		Andre kortsiktige fordringer		85	26
541	670		Totale kortsiktige eiendeler		534	663
555	684		Totale eiendeler		650	780
EGENKAPITAL OG GJELD						
2,006	2,006		Aksjekapital		2,024	2,024
-	-		Overkursfond		-	-
-	-		Egne aksjer		-	-
(19,937)	(19,576)		Opptjent egenkapital		(19,860)	(19,497)
(17,931)	(17,569)	3	Total egenkapital	3	(17,836)	(17,473)
265	35		Leverandørgjeld		265	35
17,923	17,923		Utbytte		17,923	17,923
297	296		Annen kortsiktig gjeld		297	296
18,486	18,254		Total kortsiktig gjeld		18,486	18,254
554	684		Total egenkapital og gjeld		650	780


Børge F. Johansen
Styrets leder


Børge F. Johansen
Daglig leder

28.09.2020



Aurora LPG AS			Kontantstrøm	Aurora LPG AS Konserr		
			(i tusen USD)			
2019	2018	Note		Note	2019	2018
Operasjonelle aktiviteter						
-362	-115		Resultat før skatt		-369	-115
175	2		Endring i arbeidskapital		174	0
-187	-113		Kontantstrøm fra operasjonelle aktiviteter		-196	-115
Investeringsaktiviteter						
-1	-1	9	Investeringer	9	0	0
-1	-1		Netto kontantstrøm fra investeringsaktiviteter		0	0
Finansielle aktiviteter						
		3	Kjøp egne aksjer	3		
		3	Økning/reduksjon egenkapital	3		
0	0		Netto kontantstrøm fra finansielle aktiviteter		0	0
-188	-114		Netto økning(reduksjon) i kontanter og bankinnskudd		-189	-115
188	302		Kontanter og bankinnskudd ved periodens begynnelse		201	316
0	188		Kontanter og bankinnskudd ved periodens begynnelse		12	201



Noter til regnskapet for regnskapsåret 2019

Note 1 – Regnskapsprinsipper

Årsregnskapet er satt opp i samsvar med regnskapsloven og god regnskapsskikk.

Fordringer

Kundefordringer og andre fordringer er ført opp i balansen etter fradrag for avsetning til forventet tap. Avsetning til tap gjøres på grunnlag av individuelle vurderinger av de enkelte fordringer.

Skatt

Skattekostnaden i resultatregnskapet omfatter både periodens betalbare skatt og endring i utsatt skatt. Utsatt skatt beregnes med aktuell skattesats på grunnlag av de midlertidige forskjeller som eksisterer mellom regnskapsmessige og skattemessige verdier, samt eventuelt ligningsmessig underskudd til fremføring ved utgangen av regnskapsåret. Skatteøkende og skattereduserende midlertidige forskjeller som reverserer eller kan reversere i samme periode er utlignet.

Oppføring av utsatt skattefordel på netto skattereduserende forskjeller som ikke er utlignet og underskudd til fremføring, er begrunnet med antatt fremtidig inntjening. Utsatt skattefordel som kan balanseføres og utsatt skatt er oppført netto i balansen.

Valuta

Alle transaksjoner føres løpende i både USD og NOK gjennom hele året og omregnes ved valutakurser fra Norges Bank. NOK regnskapet brukes til å beregne selskapets ligningsverdier og USD regnskapet brukes som selskapets funksjonelle valuta til rapporteringsformål. Ved omregning 31.12.19 er det benyttet en valuta kurs på 8.2 ved omregning av balansen.

Kontanter og kontantekvivalenter

Kontanter er tilgjengelige bankinnskudd. Kontantekvivalenter er kortsiktige, likvide investeringer som kan konverteres til kontanter med forfall innen 3 måneder eller mindre uten betydelig endring i verdi.

Konsolidering

Alle døtre er for 2019 konsolidert på 100% basis i grupperegnskapet.

Konsolideringsprinsipper

Datterselskaper blir konsolidert fra det tidspunkt kontrollen er overført til konsernet (oppkjøpstidspunktet)

I konsernregnskapet erstattes posten aksjer i datterselskap med datterselskapets eiendeler og gjeld. Konsernregnskapet utarbeides som om konsernet var én økonomisk enhet. Transaksjoner, urealisert fortjeneste og mellomværende mellom selskapene i konsernet elimineres.



Kjøpte datterselskaper regnskapsføres i konsernregnskapet basert på morselskapets anskaffelseskost. Anskaffelseskost tilordnes identifiserbare eiendeler og gjeld i datterselskapet, som oppføres i konsernregnskapet til virkelig verdi på oppkjøpstidspunktet. Eventuell merverdi ut over hva som kan henføres til identifiserbare eiendeler og gjeld, balanseføres som goodwill. Goodwill behandles som en residual og balanseføres med den andelen som er observert i oppkjøpstransaksjonen. Merverdier i konsernregnskapet avskrives over de oppkjøpte eiendelenes forventede levetid.

Omregning av utenlandske datterselskaper skjer ved at balansen omregnes til balansedagens kurs, og at resultatregnskapet omregnes til en gjennomsnittskurs. Eventuelle vesentlige transaksjoner omregnes til transaksjonsdagens kurs. Alle omregningsdifferanser føres direkte mot egenkapitalen.

Konserninterne transaksjoner

Alle selskapets konserninterne transaksjoner gjennomføres på armlengdes basis.

Regnskapsprinsipper for aksjer i datterselskaper og tilknyttede selskaper

Kostmetoden brukes som prinsipp for investeringer i datterselskaper og tilknyttede selskaper i selskapsregnskapet. Kostprisen økes når midler tilføres ved kapitalutvidelse, eller når det gis konsernbidrag til datterselskap. Mottatte utdelinger resultatføres i utgangspunktet som inntekt. Utdelinger som overstiger andel av opptjent egenkapital etter kjøpet føres som reduksjon av anskaffelseskost. Utbytte/konsernbidrag fra datterselskap regnskapsføres det samme året som datterselskapet avsetter beløpet. Utbytte fra andre selskaper regnskapsføres som finansinntekt når utbyttet er vedtatt.

Kontantstrømoppstilling

Kontantstrømoppstillingen utarbeides etter den indirekte metoden. Kontanter og kontantekvivalenter omfatter kontanter, bankinnskudd og andre kortsiktige likvide plasseringer, som umiddelbart og med uvesentlig kursrisiko kan konverteres til kjente kontantbeløp og med gjenværende løpetid mindre enn tre måneder fra anskaffelsesdato.

Note 2 - Aksjonærer

Per 31.12.19 var det følgende eiere av Aurora LPG AS:

Selskap	Antall aksjer	Eierandel
Bojo Shipping AS	10,490,110	70%
Xania AS	4,495,954	30%
Total	14,986,064	100%

Note 3 – Egenkapital

Aurora LPG AS

(I tusen USD)

	Aksje- kapital	Over- kurs	Egne aksjer	Opptjent egenkapital	Sum
Egenkapital 01.01.	2 006	-	-	-19 576	-17 569
Årets resultat	-	-	-	-362	-362
Egenkapital 31.12.19	2 006	-	-	-19 937	-17 931



Aurora LPG Gruppen

(I tusen USD)

	Aksje- kapital	Over- kurs	Egne aksjer	Opptjent egenkapital	Sum
Egenkapital 01.01.	2,006	-	-	-19,497	-17 473
Årets resultat	-	-	-	-369	-369
Egenkapital 31.12.19	2,006	-	-	-19,860	-17 836

Note 4 – Lønn og lønnskostnader

Aurora LPG AS hadde ingen ansatte i 2019 og ingen lønnskostnader

Note 5 – Netto Finanskostnader

Aurora LPG AS skrev i 2018 ned konserninterne fordringer mot datterselskapene med USD 18 536 tusen, og det er i 2019 beregnet konserninterne renter på disse fordringene.

Note 6 – Investering i datterselskaper

Selskapsnavn	Eierandel	Stemmeandel
Aurora Morston AS	100%	100%
Aurora Saltram AS	100%	100%
Aurora Serjeant AS	100%	100%
Aurora Spread Eagle AS	100%	100%

Note 7 – Atlantic Tankers

Gruppen har leid ut skipene Morston, Saltram og Serjeant og Spread Eagle til Atlantic Tankers AS på en variabel time charter, hvor Atlantic Tankers AS har vært operatør og charterer frem til september og oktober 2018.

Usikkerhet relatert til fordringer mot Atlantic Tankers AS

Det er betydelige usikkerhet relatert til selskapets fordringer og endelig oppgjør av pool inntekter og fordringer mot Atlantic Tankers AS da partene i poolen ikke er enige om pool oppgjøret.

Note 8 – Fortsatt drift

Årsregnskapet for 2019 er satt opp under forutsetning om fortsatt drift. Selskapets egenkapital er tapt og styrets handleplikt har derfor inntrådt. Styret vurderer nå ulike tiltak; 1) konvertering av utbytte gjeld til egenkapital, 2) kapital innskudd eller annen støtte fra aksjonærer.