



ÅRSREGNSKAPET FOR REGNSKAPSÅRET 2023 - GENERELL INFORMASJON

Enheten

Organisasjonsnummer: 914 940 788
Organisasjonsform: Aksjeselskap
Foretaksnavn: TG PUMPESERVICE AS
Forretningsadresse: Breimyra 16
4344 BRYNE

Regnskapsår

Årsregnskapets periode: 01.01.2023 - 31.12.2023

Konsern

Morselskap i konsern: Nei

Regnskapsregler

Regler for små foretak benyttet: Ja
Benyttet ved utarbeidelsen av årsregnskapet til selskapet: Regnskapslovens alminnelige regler

Årsregnskapet fastsatt av kompetent organ

Bekreftet av representant for selskapet: Tore Gausland
Dato for fastsettelse av årsregnskapet: 06.05.2024

Grunnlag for avgivelse

År 2023: Årsregnskapet er elektronisk innlevert
År 2022: Tall er hentet fra elektronisk innlevert årsregnskap fra 2023

Det er ikke krav til at årsregnskapet m.v. som sendes til Regnskapsregisteret er undertegnet. Kontrollen på at dette er utført ligger hos revisor/enhetens øverste organ. Sikkerheten ivaretas ved at innsender har rolle/rettighet for innsending av årsregnskapet via Altinn, og ved at det bekreftes at årsregnskapet er fastsatt av kompetent organ.

Brønnøysundregistrene, 06.06.2025



Resultatregnskap

Beløp i: NOK	Note	2023	2022
RESULTATREGNSKAP			
Inntekter			
Salgsinntekt		240 947 932	150 431 147
Annen driftsinntekt			122 147
Sum inntekter		240 947 932	150 553 294
Kostnader			
Varekostnad	1	197 601 475	114 686 556
Lønnskostnad	2	12 514 336	10 204 751
Avskrivning av driftsmidler og immaterielle eiendeler	3	1 454 627	557 700
Annen driftskostnad	1, 2	8 633 090	6 706 450
Sum kostnader		220 203 528	132 155 457
Driftsresultat		20 744 405	18 397 837
Finansinntekter og finanskostnader			
Annen renteinntekt		417 834	103 146
Annen finansinntekt			622 221
Sum finansinntekter		417 834	725 367
Rentekostnad til foretak i samme konsern			195 850
Annen rentekostnad		1 092 388	308 451
Annen finanskostnad		1 449 304	444 981
Sum finanskostnader		2 541 691	949 282
Netto finans		-2 123 858	-223 915
Ordinært resultat før skattekostnad		18 620 547	18 173 922
Skattekostnad på resultat	4	4 096 520	4 088 914
Ordinært resultat etter skattekostnad		14 524 027	14 085 008
Årsresultat	5	14 524 027	14 085 008
Årsresultat etter minoritetsinteresser		14 524 027	14 085 008
Totalresultat		14 524 027	14 085 008



Resultatregnskap

Beløp i: NOK	Note	2023	2022
Overføringer og disponeringer			
Avsatt til annen egenkapital		14 524 027	14 085 008
Sum overføringer og disponeringer		14 524 027	14 085 008



Balanse

Beløp i: NOK	Note	2023	2022
BALANSE - EIENDELER			
Anleggsmidler			
Immaterielle eiendeler			
Utsatt skattefordel	4	52 070	457 127
Sum immaterielle eiendeler		52 070	457 127
Varige driftsmidler			
Tomter, bygninger o.a. fast eiendom	3, 6		
Maskiner og anlegg	3, 6	7 374 588	1 226 087
Skip, rigger, fly og lignende	3		
Driftsløsøre, inventar o.a. utstyr	3, 6	2 635 966	1 359 734
Sum varige driftsmidler	3	10 010 553	2 585 822
Finansielle anleggsmidler			
Lån til foretak i samme konsern	7		
Sum anleggsmidler		10 062 623	3 042 949
Omløpsmidler			
Varer			
Lager av varer og annen beholdning	6	16 094 760	16 920 316
Sum varer		16 094 760	16 920 316
Fordringer			
Kundefordringer	6	24 991 089	23 227 487
Andre kortsiktige fordringer		3 595 337	919 740
Sum fordringer		28 586 425	24 147 227
Bankinnskudd, kontanter og lignende			
Bankinnskudd, kontanter o.l.	8	31 737 677	17 074 116
Sum bankinnskudd, kontanter og lignende		31 737 677	17 074 116
Sum omløpsmidler		76 418 862	58 141 659
SUM EIENDELER		86 481 486	61 184 608



Balanse

Beløp i: NOK	Note	2023	2022
BALANSE - EGENKAPITAL OG GJELD			
Egenkapital			
Innskutt egenkapital			
Aksjekapital	9	100 000	100 000
Beholdning av egne aksjer	9		
Sum innskutt egenkapital		100 000	100 000
Opptjent egenkapital			
Annen egenkapital		31 362 372	22 838 345
Sum opptjent egenkapital		31 362 372	22 838 345
Sum egenkapital	5	31 462 372	22 938 345
Gjeld			
Langsiktig gjeld			
Utsatt skatt	4		
Annen langsiktig gjeld			
Gjeld til kredittinstitusjoner	6	15 332 634	6 723 753
Sum annen langsiktig gjeld		15 332 634	6 723 753
Sum langsiktig gjeld		15 332 634	6 723 753
Kortsiktig gjeld			
Gjeld til kredittinstitusjoner	6		
Leverandørgjeld		22 552 945	10 069 989
Betalbar skatt	4	3 691 463	4 193 234
Skyldig offentlige avgifter		10 626 806	10 339 260
Kortsiktig konserngjeld	7		4 234 074
Annen kortsiktig gjeld		2 815 266	2 685 953
Sum kortsiktig gjeld		39 686 479	31 522 510
Sum gjeld		55 019 114	38 246 263
SUM EGENKAPITAL OG GJELD		86 481 486	61 184 608



Brønnøysundregistrene

ÅRSREGNSKAP FOR REGNSKAPSÅRET 2023 - GENERELL INFORMASJON

Journalnummer: 2024 424803

Enheten

Organisasjonsnummer: 914 940 788
Organisasjonsform: Aksjeselskap
Foretaksnavn: TG PUMPESERVICE AS
Forretningsadresse: Breimyra 16
4344 BRYNE

Regnskapsår

Årsregnskapets periode: 01.01.2023 - 31.12.2023

Konsern

Morselskap i konsern: Nei

Regnskapsregler

Regler for små foretak benyttet: Ja
Benyttet ved utarbeidelsen av
årsregnskapet til selskapet: Regnskapslovens alminnelige regler

Årsregnskapet fastsatt av kompetent organ

Bekreftet av representant for selskapet: Tore Gausland
Dato for fastsettelse av årsregnskapet: 06.05.2024

Grunnlag for avgivelse

År 2023: Årsregnskap er elektronisk innlevert.
År 2022: Tall er hentet fra elektronisk innlevert årsregnskap fra 2023.

Det er ikke krav til at årsregnskapet m.v. som sendes til Regnskapsregisteret er undertegnet. Kontrollen på at dette er utført ligger hos revisor/enhetens øverste organ. Sikkerheten ivaretas ved at innsender har rolle/rettighet for innsending av årsregnskapet via Altinn, og ved at det bekreftes at årsregnskapet er fastsatt av kompetent organ.

Brønnøysundregistrene, 05.06.2024



Organisasjonsnr: 914 940 788
TG PUMPESERVICE AS

RESULTATREGNSKAP

Beløp i: NOK	Note	2023	2022
RESULTATREGNSKAP			
Inntekter			
Salgsinntekt		240 947 932	150 431 147
Annen driftsinntekt			122 147
Sum inntekter		240 947 932	150 553 294
Kostnader			
Varekostnad	1	197 601 475	114 686 556
Lønnskostnad	2	12 514 336	10 204 751
Avskrivning av driftsmidler og immaterielle eiendeler	3	1 454 627	557 700
Annen driftskostnad	1, 2	8 633 090	6 706 450
Sum kostnader		220 203 528	132 155 457
Driftsresultat		20 744 405	18 397 837
Finansinntekter og finanskostnader			
Annen renteinntekt		417 834	103 146
Annen finansinntekt			622 221
Sum finansinntekter		417 834	725 367
Rentekostnad til foretak i samme konsern			195 850
Annen rentekostnad		1 092 388	308 451
Annen finanskostnad		1 449 304	444 981
Sum finanskostnader		2 541 691	949 282
Netto finans		-2 123 858	-223 915
Ordinært resultat før skattekostnad			
Skattekostnad på resultat	4	4 096 520	4 088 914
Ordinært resultat etter skattekostnad		14 524 027	14 085 008
Årsresultat	5	14 524 027	14 085 008
Årsresultat etter minoritetsinteresser		14 524 027	14 085 008
Totalresultat		14 524 027	14 085 008
Overføringer og disponeringer			
Avsatt til annen egenkapital		14 524 027	14 085 008
Sum overføringer og disponeringer		14 524 027	14 085 008





Organisasjonsnr: 914 940 788
TG PUMPESERVICE AS

BALANSE

Beløp i: NOK	Note	2023	2022
BALANSE - EIENDELER			
Anleggsmidler			
Immaterielle eiendeler			
Utsatt skattefordel	4	52 070	457 127
Sum immaterielle eiendeler		52 070	457 127
Varige driftsmidler			
Tomter, bygninger o.a. fast eiendom	3, 6		
Maskiner og anlegg	3, 6	7 374 588	1 226 087
Skip, rigger, fly og lignende	3		
Driftsløsøre, inventar o. a. utstyr	3, 6	2 635 966	1 359 734
Sum varige driftsmidler	3	10 010 553	2 585 822
Finansielle anleggsmidler			
Lån til foretak i samme konsern	7		
Sum anleggsmidler		10 062 623	3 042 949
Omløpsmidler			
Varer			
Lager av varer og annen beholdning	6	16 094 760	16 920 316
Sum varer		16 094 760	16 920 316
Fordringer			
Kundefordringer	6	24 991 089	23 227 487
Andre kortsiktige fordringer		3 595 337	919 740
Sum fordringer		28 586 425	24 147 227
Bankinnskudd, kontanter og lignende			
Bankinnskudd, kontanter o. l.	8	31 737 677	17 074 116
Sum bankinnskudd, kontanter og lignende		31 737 677	17 074 116
Sum omløpsmidler		76 418 862	58 141 659
SUM EIENDELER		86 481 486	61 184 608
BALANSE - EGENKAPITAL OG GJELD			



Egenkapital			
Innskutt egenkapital			
Aksjekapital	9	100 000	100 000
Beholdning av egne aksjer	9		
Sum innskutt egenkapital		100 000	100 000
Opptjent egenkapital			
Annen egenkapital		31 362 372	22 838 345
Sum opptjent egenkapital		31 362 372	22 838 345
Sum egenkapital	5	31 462 372	22 938 345
Gjeld			
Langsiktig gjeld			
Utsatt skatt	4		
Annen langsiktig gjeld			
Gjeld til kredittinstitusjoner	6	15 332 634	6 723 753
Sum annen langsiktig gjeld		15 332 634	6 723 753
Sum langsiktig gjeld		15 332 634	6 723 753
Kortsiktig gjeld			
Gjeld til kredittinstitusjoner	6		
Leverandørgjeld		22 552 945	10 069 989
Betalbar skatt	4	3 691 463	4 193 234
Skyldig offentlige avgifter		10 626 806	10 339 260
Kortsiktig konserngjeld	7		4 234 074
Annen kortsiktig gjeld		2 815 266	2 685 953
Sum kortsiktig gjeld		39 686 479	31 522 510
Sum gjeld		55 019 114	38 246 263
SUM EGENKAPITAL OG GJELD		86 481 486	61 184 608



Organisasjonsnr: 914 940 788
TG PUMPESERVICE AS

NOTEOPPLYSNINGER - SELSKAP - alle poster oppgitt i hele tall

Note

1

Antall årsverk i regnskapsåret
12.00

Sum Beløp

Balanseført verdi 31.12. Varige driftsmidler Immaterielle eiend.

Konsernregnskap

Morselskapet sitt navn

Forretningskontor for morselskapet

Begrunnelse for at datterselskap er utelatt fra konsolideringen

Samlet beløp - tilknyttet selskap Årets Fjorårets

Samlet beløp - foretak i samme konsern Årets Fjorårets

Samlet beløp - foretak i samme konsern Årets Fjorårets

Samlet beløp - felles kontrollert virksomhet Årets Fjorårets

Pantstillelse Beløp

Beholdning av egne aksjer Antall Pålydende Andel av aksjek.



Årsregnskap 2023

Tg Pumpeservice AS

Resultatregnskap
Balanse
Noter til regnskapet

Org.nr.: 914 940 788



TG PUMPESERVICE AS

Styrets årsberetning 2023

Virksomhetens art og hvor den drives

Selskapets virksomhet er engroshandel med maskiner og utstyr til bergverksdrift, olje- og gassutvinning og bygge- og anleggsvirksomhet. Selskapet driver også med mekanisk vedlikehold av maskiner, utstyr og deler. Selskapets hovedvirksomhet er på Bryne og med avdelinger i Kristiansand og på Gjerdrum, utenfor Oslo.

Fortsatt drift

Årsoppgjøret er avlagt under forutsetning om fortsatt drift, og styret bekrefter at forutsetningen er til stede. Selskapets økonomiske og finansielle stilling er god.

Rettsvisende oversikt

Etter styrets oppfatning gir fremlagt resultatregnskap og balanse med noter fyllestgjørende informasjon om driften og stillingen ved årsskiftet.

Arbeidsmiljø, personale og likestilling

Selskapet har som mål å være en arbeidsplass der det råder full likestilling mellom kvinner og menn. Selskapet har i sin policy innarbeidet bestemmelser som tar sikte på at det ikke forekommer forskjellsbehandling grunnet kjønn i saker som eksempel lønn, avansement og rekruttering.

Av selskapets 15 ansatte er 3 kvinner. Sykefraværet i selskapet var på 2,4 %, hvorav 2 langtidssyke med totalt 107 dager borte fra arbeid. Arbeidsmiljøet ansees tilfredsstillende og det er ikke planlagt spesielle tiltak med tanke på arbeidsmiljøet. Rekruttering skjer ved utlysning av stilling og kompetanse blir lagt til grunn for ansettelse. Styret består av 3 menn. Styret er kjent med Lov om Kjønnbalanse og vil før utgangen av 2024 tilpasse seg den.

Arbeidstidsordninger i selskapet følger av de ulike stillingene og er uavhengige av kjønn. Imidlertid er andelen ansatte som jobber deltid noe høyere blant kvinner, og tilsvarende er omfanget av overtid noe høyere for menn. De ansatte som jobber deltid, gjør dette etter eget ønske.

Av selskapets ansatte har 1 kvinne tatt foreldrepermisjon.

Selskapet har hatt ansatte som har vært midlertidig ansatte og vikarer.

Fastsettelse av årslønn skjer på stillingsnivå. Gjennomsnittlig årslønn ligger noe høyere for mennene enn for kvinnene. Dette skyldes ulik faglig bakgrunn og arbeidsoppgaver.

Forsknings- og utviklingsaktiviteter

Selskapet driver ikke med FoU-aktiviteter, og har ikke hatt slike aktiviteter i regnskapsåret.



Ansvarsforsikringer for selskapets ledelse

Det er ikke tegnet ansvarsforsikring for styrets medlemmer og daglig leder, men dette er til vurdering fra og med inneværende år.

Ytre miljø

Selskapets virksomhet medfører ikke forurensing og har svært begrensede utslipp som kan være til skade for det ytre miljø. Selskapet har et sterkt søkelys på bærekraft og er klimanøytrale.

Åpenhetsloven

Åpenhetsloven som ble vedtatt på Stortinget juni 2021 og gjaldt fra 1.juli 2022 og skal i forbindelse med produksjon av varer og levering av tjenester fremme virksomheters respekt for menneskerettigheter og anstendige arbeidsforhold. Loven skal også sikre allmennheten tilgang på informasjon innenfor disse områdene. Selskapet arbeider kontinuerlig med tilpassing av denne loven. Redegjørelse i henhold til kravene i åpenhetsloven er blitt gjort tilgjengelig på selskapets nettside www.tgpumpeservice.no.

Finansiell risiko

Likviditetssituasjonen pr. 31.12.23 er god og selskapet har god tilgang til likvider gjennom flervaluta kontosystemet i bank.

Årsresultatet

Omsetningen i selskapet i 2023 var MNOK 241 mot MNOK 150,6 i 2022. Driftsresultatet i 2023 ble MNOK 20,7 mot MNOK 18,4 i 2022. Årsresultatet før skatt i 2023 ble MNOK 18,6 mot MNOK 18,2 i 2022. Selskapet har pr. 31.12.2023 en egenkapital på MNOK 31,5, noe som utgjør 36,4 % av totalkapitalen på MNOK 86,5


Fremtidsutsikter

Markedet for inneværende år er noe svakere, ved at en del større prosjekter er satt på vent. Omsetning og resultat er derfor forventet noe lavere for 2024.

Bryne, 6.5.2024


Pål Grieg Martens Bratland
Styreleder


Tore Gausland
Styremedlem/Daglig leder


Robert Limm
Styremedlem



Resultatregnskap

Tg Pumpeservice AS

Driftsinntekter og driftskostnader	Note	2023	2022
Salgsinntekt		240 947 932	150 431 147
Annen driftsinntekt		0	122 147
Sum driftsinntekter		240 947 932	150 553 294
Varekostnad	1	197 601 475	114 686 556
Lønnskostnad	2	12 514 336	10 204 751
Avskrivning av driftsmidler og immaterielle eiendeler	3	1 454 627	557 700
Annen driftskostnad	1, 2	8 633 090	6 706 450
Sum driftskostnader		220 203 528	132 155 457
Driftsresultat		20 744 405	18 397 837
Finansinntekter og finanskostnader			
Annen renteinntekt		417 834	103 146
Annen finansinntekt		0	622 221
Rentekostnad til foretak i samme konsern		0	195 850
Annen rentekostnad		1 092 388	308 451
Annen finanskostnad		1 449 304	444 981
Resultat av finansposter		-2 123 858	-223 915
Resultat før skattekostnad		18 620 547	18 173 922
Skattekostnad på resultat	4	4 096 520	4 088 914
Årsresultat	5	14 524 027	14 085 008
Overføringer			
Avsatt til annen egenkapital		14 524 027	14 085 008
Sum overføringer		14 524 027	14 085 008



Balanse
Tg Pumpeservice AS


Eiendeler	Note	2023	2022
Anleggsmidler			
Immaterielle eiendeler			
Utsatt skattefordel	4	52 070	457 127
Sum immaterielle eiendeler		<u>52 070</u>	<u>457 127</u>
Varige driftsmidler			
Maskiner og anlegg	3, 6	7 374 588	1 226 087
Driftsløsøre, inventar o.a. utstyr	3, 6	2 635 966	1 359 734
Sum varige driftsmidler	3	<u>10 010 553</u>	<u>2 585 822</u>
Finansielle anleggsmidler			
Sum anleggsmidler		<u>10 062 623</u>	<u>3 042 949</u>
Omløpsmidler			
Varer			
Lager av varer og annen beholdning	6	16 094 760	16 920 316
Sum varer		<u>16 094 760</u>	<u>16 920 316</u>
Fordringer			
Kundefordringer	6	24 991 089	23 227 487
Andre kortsiktige fordringer		3 595 337	919 740
Sum fordringer		<u>28 586 425</u>	<u>24 147 227</u>
Investeringer			
Bankinnskudd, kontanter o.l.			
Bankinnskudd, kontanter o.l.	8	31 737 677	17 074 116
Sum bankinnskudd, kontanter o.l.		<u>31 737 677</u>	<u>17 074 116</u>
Sum omløpsmidler		<u>76 418 862</u>	<u>58 141 659</u>
Sum eiendeler		<u>86 481 486</u>	<u>61 184 608</u>





Balanse
Tg Pumpeservice AS

Egenkapital og gjeld	Note	2023	2022
Egenkapital			
Innskutt egenkapital			
Aksjekapital	9	100 000	100 000
Sum innskutt egenkapital		<u>100 000</u>	<u>100 000</u>
Opptjent egenkapital			
Annen egenkapital		31 362 372	22 838 345
Sum opptjent egenkapital		<u>31 362 372</u>	<u>22 838 345</u>
Sum egenkapital	5	<u>31 462 372</u>	<u>22 938 345</u>
Gjeld			
Avsetning for forpliktelseser			
Annen langsiktig gjeld			
Gjeld til kredittinstitusjoner	6	15 332 634	6 723 753
Sum annen langsiktig gjeld		<u>15 332 634</u>	<u>6 723 753</u>
Kortsiktig gjeld			
Leverandørgjeld		22 552 945	10 069 989
Betalbar skatt	4	3 691 463	4 193 234
Skyldig offentlige avgifter		10 626 806	10 339 260
Kortsiktig konserngjeld	7	0	4 234 074
Annen kortsiktig gjeld		2 815 266	2 685 953
Sum kortsiktig gjeld		<u>39 686 479</u>	<u>31 522 510</u>
Sum gjeld		<u>55 019 114</u>	<u>38 246 263</u>
Sum egenkapital og gjeld		<u>86 481 486</u>	<u>61 184 608</u>

Bryne, 06.05.2024
Styret i Tg Pumpeservice AS


Pål Grieg Martens Bratland
styreleder


Tore Gausland
styremedlem/daglig leder


Robert Limm
styremedlem



Regnskapsprinsipper

Årsregnskapet er satt opp i samsvar med regnskapslovens bestemmelser og god regnskapsskikk.

Bruk av estimater

I utarbeidelse av årsregnskapet har man brukt estimater og forutsetninger som har påvirket resultatregnskapet og verdsettelsen av eiendeler og gjeld, samt usikre eiendeler og forpliktelser på balansedagen i henhold til god regnskapsskikk. Områder som i stor grad inneholder slike skjønsmessige vurderinger, høy grad av kompleksitet, eller områder hvor forutsetninger og estimater er vesentlige for årsregnskapet, er beskrevet i notene.

Inntekter

Inntektsføring ved salg av varer skjer på leveringstidspunktet. Tjenester inntektsføres etter hvert som de leveres. Inntekter fra salg av tjenester og langsiktige tilvirkingsprosjekter (anleggskontrakter) resultatføres i takt med prosjektets fullføringsgrad, når utfallet av transaksjonen kan estimeres på en pålitelig måte. Når transaksjonens utfall ikke kan estimeres pålitelig, vil kun inntekter tilsvarende påløpte prosjektkostnader inntektsføres. I den perioden det blir identifisert at et prosjekt vil gi et negativt resultat, vil det estimerte tapet på kontrakten bli resultatført i sin helhet.

Skatt

Skattekostnaden i resultatregnskapet omfatter både periodens betalbare skatt og endring i utsatt skatt. Utsatt skatt er beregnet med 22 % på grunnlag av de midlertidige forskjeller som eksisterer mellom regnskapsmessige og skattemessige verdier, samt ligningsmessig underskudd til fremføring ved utgangen av regnskapsåret. Skatteøkende og skattereduserende midlertidige forskjeller som reverserer eller kan reverseres i samme periode er utlignet og nettoført. Netto utsatt skattefordel balanseføres i den grad det er sannsynlig at denne kan bli utnyttet.

Klassifisering og vurdering av anleggsmidler

Anleggsmidler omfatter eiendeler bestemt til varig eie og bruk. Anleggsmidler er vurdert til anskaffelseskost, fratrukket avskrivninger og nedskrivninger. Langsiktig gjeld balanseføres til nominelt beløp på transaksjonstidspunktet.

Varige driftsmidler balanseføres og avskrives over driftsmidlets økonomiske levetid. Vesentlige driftsmidler som består av flere betydelige komponenter med ulik levetid er dekomponert med ulik avskrivningstid for de ulike komponentene. Direkte vedlikehold av driftsmidler kostnadsføres løpende under driftskostnader, mens påkostninger eller forbedringer tillegges driftsmidlets kostpris og avskrives i takt med driftsmidlet. Varige driftsmidler nedskrives til gjenvinnbart beløp ved verdifall som forventes ikke å være forbigående. Gjenvinnbart beløp er det høyeste av netto salgsverdi og verdi i bruk. Verdi i bruk er nåverdi av fremtidige kontantstrømmer knyttet til eiendelen. Nedskrivningen reverseres når grunnlaget for nedskrivningen ikke lenger er til stede.

Klassifisering og vurdering av omløpsmidler

Omløpsmidler og kortsiktig gjeld omfatter normalt poster som forfaller til betaling innen ett år etter balansedagen, samt poster som knytter seg til varekretsløpet. Omløpsmidler vurderes til laveste verdi av anskaffelseskost og virkelig verdi. Kortsiktig gjeld balanseføres til nominelt beløp på transaksjonstidspunktet.

Varer

Lager av innkjøpte varer er verdsatt til laveste av anskaffelseskost og virkelig verdi. Anskaffelseskost vurderes etter FIFO-prinsippet. Egentilvirkede ferdigvarer og varer under tilvirkning er vurdert til full tilvirkningskost. Det fortas nedskrivning for påregnelig ukurans.

Fordringer

Kundefordringer og andre fordringer oppføres til pålydende etter fradrag for avsetning til forventet tap. Avsetning til tap gjøres på grunnlag av en individuell vurdering av de enkelte fordringene. For øvrige kundefordringer utføres en uspesifisert avsetning for å dekke forventet tap på krav.

Kontantstrømpstilling

Kontantstrømpstillingen er utarbeidet etter den indirekte metoden. Kontanter og kontantekvivalenter omfatter kontanter, bankinnskudd og andre kortsiktige, likvide plasseringer.



Note 1 Leie og leasing

Leie

Selskapet har 4 løpende leieavtaler som totalt er kostnadsført med kr 1 834 445 i 2023.

Leasing

Kostnadsført på løpende leasingavtaler vedr biler gjennom året 2023 er kr 1 072 789. Ved årets slutt var det 3 løpende leasings avtaler.

Note 2 Lønnskostnader og ytelser, godtgjørelser til daglig leder, styret og revisor

Lønnskostnader

	2023	2022
Lønninger	10 602 294	8 440 677
Arbeidsgiveravgift	1 512 455	1 391 786
Pensjonskostnader	368 378	292 978
Andre ytelser	31 208	79 309
Sum	12 514 336	10 204 750

Selskapet har i 2023 sysselsatt 12 årsverk.

Pensjonsforpliktelser

Selskapet er pliktig til å ha tjenstepensjonsordning etter lov om obligatorisk tjenstepensjon. Selskapets pensjonsordninger tilfredsstiller kravene i denne lov.

Selskapet er pliktig til å ha tjenstepensjonsordning etter lov om obligatorisk tjenstepensjon. Selskapets pensjonsordninger tilfredsstiller kravene i denne lov. Selskapet har innskuddsbasert pensjonsordning for sin ansatte. Innskudd til ordningen kostnadsføres løpende.

Ytelser til ledende personer

Lønn og annen godtgjørelse til daglig leder er kostnadsført i regnskapsåret med kr 1 448 705. Det er ikke inngått avtale om særskilt vederlag ved opphør av arbeidsforholdet for daglig leder eller leder av styret. Det er ikke inngått avtaler med ansatte eller styremedlemmer om opsjoner for tegning av aksjer.

Lån og sikkerhetsstillelse til ledende ansatte, tillitsvalgte og aksjeeiere mv.

Det er ikke gitt lån til selskapets ledende ansatte, tillitsvalgte eller aksjeeiere.

Styret har mottatt kr 45 833 i honorar for 2023

Revisor

Kostnadsført revisjonshonorar for 2023 utgjør kr 127 500 ekskl. mva. I tillegg kommer honorar for andre tjenester med kr 10 300 ekskl. mva.



Note 3 Anleggsmidler

	Goodwill	Maskiner og anlegg	Driftsløsøre, inventar ol.	Sum
Anskaffelseskost pr. 01.01.23	2 589 217	2 039 817	2 081 925	6 710 959
+ Tilgang kjøpte driftsmidler		7 039 001	1 840 358	8 879 359
= Anskaffelseskost 31.12.23	2 589 217	9 078 818	3 922 283	15 590 318
Akkumulerte avskrivninger 31.12.23	2 589 217	1 704 231	1 286 319	5 579 767
= Bokført verdi 31.12.23	0	7 374 587	2 635 964	10 010 551
Årets ordinære avskrivninger		890 500	564 127	1 454 627
Økonomisk levetid		0-10 år	0-10 år	

Note 4 Skatt

Årets skattekostnad	2023	2022
Resultatført skatt på ordinært resultat:		
Betalbar skatt	3 691 463	4 193 234
Endring i utsatt skattefordel	405 057	-104 320
Skattekostnad ordinært resultat	4 096 520	4 088 914
Skattepliktig inntekt:		
Resultat før skatt	18 620 547	18 173 925
Permanente forskjeller	0	412 050
Endring i midlertidige forskjeller	-1 841 171	474 183
Skattepliktig inntekt	16 779 376	19 060 158
Betalbar skatt i balansen:		
Betalbar skatt på årets resultat	3 691 463	4 193 234
Sum betalbar skatt i balansen	3 691 463	4 193 234

Skatteeffekten av midlertidige forskjeller som har gitt opphav til utsatt skatt og utsatte skattefordeler, spesifisert på typer av midlertidige forskjeller

	2023	2022	Endring
Varige driftsmidler	1 023 317	343 247	-680 070
Varebeholdning	-1 200 000	-2 421 100	-1 221 101
Fordringer	-60 000	0	60 000
Sum	-236 683	-2 077 854	-1 841 171
Grunnlag for utsatt skattefordel	-236 683	-2 077 854	-1 841 171
Utsatt skattefordel (22 %)	-52 070	-457 128	-405 058

Note 5 Egenkapital

	Aksjekapital	Overkurs	Annen innskutt egenkapital	Annen egenkapital	Sum egenkapital
Pr. 31.12.2022	100 000	0	0	22 838 345	22 938 345
Årets resultat				14 524 027	14 524 027
Tilleggsutbytte				-6 000 000	-6 000 000
Pr 31.12.2023	100 000	0	0	31 362 372	31 462 372



Note 6 Fordringer, gjeld, pantstillelser og garantier m.v

	2023
Gjeld som er sikret ved pant o.l.	15 332 634
Balanseført verdi av pantsatte eiendeler	
Maskiner og anlegg	7 374 588
Driftsløsøre, inventar og utstyr	2 635 966
Lager av varer og annen beholdning	16 094 760
Kundefordringer	24 991 089
Sum	51 096 402

Selskapet har en trekkfasilitet på kassekredittkonto inntil MNOK 15, samt avgitt husleiegaranti på kr 248000,-

Det er ingen langsiktig fordring og gjeld med forfall mer enn 5 år etter regnskapsårets slutt.

Note 7 Mellomværende med selskap i samme konsern

	2023	2022
Fordringer		
Sum	0	0
Gjeld		
Annen kortsiktig gjeld konsern	0	4 234 074
Sum	0	4 234 074

Note 8 Bankinnskudd

Innestående midler på skattetrekkkonto (bundne midler) er på kr. 486 169.

Note 9 Aksjonærer

Aksjekapitalen i Tg Pumpeservice AS pr. 31.12 består av:

	Antall	Pålydende	Bokført
Ordinære aksjer	1 000	100,0	100 000
Sum	1 000		100 000

Eierstruktur

De største aksjonærene i % pr. 31.12 var:

	Ordinære	Eierandel	Stemmeandel
Htg As	730	73,0	73,0
Limm Holding As	150	15,0	15,0
Tord Holding As	120	12,0	12,0
Totalt antall aksjer	1 000	100,0	100,0

Styrets medlemmer eier aksjer i selskapet gjennom HTG AS aksjer som følger:

Tore Gausland, daglig leder og styremedlem*	73,0 %
---	--------



UAVHENGIG REVISORS BERETNING

Til generalforsamlingen i TG Pumpeservice AS

Uttalelse om revisjonen av årsregnskapet

Konklusjon

Vi har revidert årsregnskapet for TG Pumpeservice AS som viser et overskudd på kr 14 524 027. Årsregnskapet består av balanse per 31. desember 2023, resultatregnskap for regnskapsåret avsluttet per denne datoen og noter til årsregnskapet, herunder et sammendrag av viktige regnskapsprinsipper.

Etter vår mening

- oppfyller årsregnskapet gjeldende lovkrav, og
- gir årsregnskapet et rettviseende bilde av selskapets finansielle stilling per 31. desember 2023 og av dets resultater for regnskapsåret avsluttet per denne datoen i samsvar med regnskapslovens regler og god regnskapsskikk i Norge.

Grunnlag for konklusjonen

Vi har gjennomført revisjonen i samsvar med International Standards on Auditing (ISA-ene). Våre oppgaver og plikter i henhold til disse standardene er beskrevet nedenfor under Revisors oppgaver og plikter ved revisjonen av årsregnskapet. Vi er uavhengige av selskapet i samsvar med kravene i relevante lover og forskrifter i Norge og International Code of Ethics for Professional Accountants (inkludert internasjonale uavhengighetsstandarder) utstedt av International Ethics Standards Board for Accountants (IESBA-reglene), og vi har overholdt våre øvrige etiske forpliktelser i samsvar med disse kravene. Innhentet revisjonsbevis er etter vår vurdering tilstrekkelig og hensiktsmessig som grunnlag for vår konklusjon.

Øvrig informasjon

Styret og daglig leder (ledelsen) er ansvarlig for informasjonen i årsberetningen. Vår konklusjon om årsregnskapet ovenfor dekker ikke informasjonen i årsberetningen.

I forbindelse med revisjonen av årsregnskapet er det vår oppgave å lese årsberetningen. Formålet er å vurdere hvorvidt det foreligger vesentlig inkonsistens mellom årsberetningen og årsregnskapet og den kunnskap vi har opparbeidet oss under revisjonen av årsregnskapet, eller hvorvidt informasjon i årsberetningen ellers fremstår som vesentlig feil. Vi har plikt til å rapportere dersom årsberetningen fremstår som vesentlig feil. Vi har ingenting å rapportere i så henseende.

Basert på kunnskapen vi har opparbeidet oss i revisjonen, mener vi at årsberetningen

- er konsistent med årsregnskapet og
- inneholder de opplysninger som skal gis i henhold til gjeldende lovkrav.

Styret og daglig leders ansvar for årsregnskapet

Styret og daglig leder (ledelsen) er ansvarlig for å utarbeide årsregnskapet og for at det gir et rettviseende bilde i samsvar med regnskapslovens regler og god regnskapsskikk i Norge. Ledelsen er også ansvarlig for slik intern kontroll som den finner nødvendig for å kunne utarbeide et årsregnskap som ikke inneholder vesentlig feilinformasjon, verken som følge av misligheter eller utilsiktede feil.

Ved utarbeidelsen av årsregnskapet må ledelsen ta standpunkt til selskapets evne til fortsatt drift og opplyse om forhold av betydning for fortsatt drift. Forutsetningen om fortsatt drift skal legges til grunn for årsregnskapet så lenge det ikke er sannsynlig at virksomheten vil bli avviklet.



Revisors oppgaver og plikter ved revisjonen av årsregnskapet

Vårt mål er å oppnå betryggende sikkerhet for at årsregnskapet som helhet ikke inneholder vesentlig feilinformasjon, verken som følge av misligheter eller utilsiktede feil, og å avgi en revisjonsberetning som inneholder vår konklusjon. Betryggende sikkerhet er en høy grad av sikkerhet, men ingen garanti for at en revisjon utført i samsvar med ISA-ene, alltid vil avdekke vesentlig feilinformasjon. Feilinformasjon kan oppstå som følge av misligheter eller utilsiktede feil. Feilinformasjon er å anse som vesentlig dersom den enkeltvis eller samlet med rimelighet kan forventes å påvirke de økonomiske beslutningene som brukerne foretar på grunnlag av årsregnskapet.

For revisors oppgaver og plikter se: <https://revisorforeningen.no/om-revisjon/revisjonsberetning-revisors-oppgaver-og-plikter/>

Stavanger, 6. mai 2024
Revisjon Vest AS

Agnes Bore Steinnes
Statsautorisert revisor



KONTANTSTRØMOPPSTILLING	TG Pumpeservice AS	
01.01 - 31.12	2023	2022
Kontantstrømmer fra operasjonelle aktiviteter		
Resultat før skatt	18 620 547	18 173 922
Betalbar skatt	(4 193 234)	(1 552 939)
Ordinære avskrivninger	1 454 627	557 700
Tap/gevinst ved salg av anleggsmidler	-	(122 147)
Endring i varer, kundefordringer og leverandørgjeld	11 544 910	(8 428 338)
Endring i andre tidsavgrensingsposter	(2 258 558)	9 476 793
Netto kontantstrøm fra operasjonelle aktiviteter	25 168 292	18 104 991
Kontantstrømmer fra investeringsaktiviteter		
Investeringer i varige driftsmidler	(8 879 539)	(2 080 849)
Salg av varige driftsmidler (salgssum)	-	400 000
Endring i andre investeringer	-	-
Netto kontantstrøm fra investeringsaktiviteter	(8 879 539)	(1 680 849)
Kontantstrømmer fra finansieringsaktiviteter		
Opptak av ny gjeld (kortsiktig og langsiktig)	8 608 881	(1 516 247)
Nedbetaling av gjeld	(4 234 074)	-
Innbetaling ved stiftelse, emisjon og tingsinnkudd	-	-
Utbetalt konsernbidrag / utbytte	(6 000 000)	(3 000 000)
Netto kontantstrøm fra finansieringsaktiviteter	(1 625 193)	(4 516 247)
Netto endring i likvider i året	14 663 560	11 907 895
Kontanter og bankinnskudd per 01.01	17 074 117	5 166 222
Kontanter og bankinnskudd per 31.12	31 737 677	17 074 117
Herav bundne midler	486 169	702 599