



ÅRSREGNSKAPET FOR REGNSKAPSÅRET 2023 - GENERELL INFORMASJON

Enheten

Organisasjonsnummer: 953 803 674
Organisasjonsform: Aksjeselskap
Foretaksnavn: WILHELMSSEN CHEMICALS AS
Forretningsadresse: Kirkeveien 578
3143 KJØPMANNSKJÆR

Regnskapsår

Årsregnskapets periode: 01.01.2023 - 31.12.2023

Konsern

Morselskap i konsern: Nei

Regnskapsregler

Regler for små foretak benyttet: Nei
Benyttet ved utarbeidelsen av årsregnskapet til selskapet: Forenklet IFRS

Årsregnskapet fastsatt av kompetent organ

Bekreftet av representant for selskapet: Espen Skarateppen
Dato for fastsettelse av årsregnskapet: 02.05.2024

Grunnlag for avgivelse

År 2023: Årsregnskapet er elektronisk innlevert
År 2022: Tall er hentet fra elektronisk innlevert årsregnskap fra 2023

Det er ikke krav til at årsregnskapet m.v. som sendes til Regnskapsregisteret er undertegnet. Kontrollen på at dette er utført ligger hos revisor/enhetens øverste organ. Sikkerheten ivaretas ved at innsender har rolle/rettighet for innsending av årsregnskapet via Altinn, og ved at det bekreftes at årsregnskapet er fastsatt av kompetent organ.

Brønnøysundregistrene, 07.08.2025



Resultatregnskap

Beløp i: NOK	Note	2023	2022
RESULTATREGNSKAP			
Inntekter			
Salgsinntekt	11,13	900 780 000	794 618 000
Annen driftsinntekt	11,13	3 164 000	3 230 000
Gevinst/tap ved salg av eiendeler		-10 000	165 000
Sum inntekter		903 934 000	798 013 000
Kostnader			
Varekostnad		592 071 000	561 296 000
Lønnskostnad	9,12	105 212 000	97 828 000
Avskrivning på varige driftsmidler og immaterielle eiendeler	1,3	39 674 000	164 831 000
Annen driftskostnad	12	83 148 000	80 566 000
Sum kostnader		820 105 000	904 521 000
Driftsresultat		83 829 000	-106 508 000
Finansinntekter og finanskostnader			
Renteinntekt fra foretak i samme konsern		1 167 000	303 000
Annen renteinntekt		0	4 000
Netto valutagevinst		-508 000	3 339 000
Sum finansinntekter		659 000	3 646 000
Rentekostnad til foretak i samme konsern		1 355 000	869 000
Annen rentekostnad		1 149 000	3 747 000
Rentekostnad tilknyttet leieforpliktelser	3	1 735 000	2 034 000
Sum finanskostnader		4 239 000	6 650 000
Netto finans		-3 580 000	-3 004 000
Ordinært resultat før skattekostnad		80 249 000	-109 512 000
Skattekostnad på ordinært resultat	10	17 662 000	2 698 000
Ordinært resultat etter skattekostnad		62 587 000	-112 210 000
Årsresultat		62 587 000	-112 210 000
Overføringer og disponeringer			



Resultatregnskap

Beløp i: NOK	Note	2023	2022
Konsernbidrag	7	62 305 000	16 221 000
Overføringer til/fra annen egenkapital	7	282 000	-128 431 000
Overføringer til/fra annen egenkapital			0
Sum overføringer og disponeringer		62 587 000	-112 210 000



Balanse

Beløp i: NOK	Note	2023	2022
BALANSE - EIENDELER			
Anleggsmidler			
Immaterielle eiendeler			
Varemerke	1	8 153 000	8 153 000
Software	1	3 901 000	5 405 000
Utsatt skattefordel	10	9 157 000	9 243 000
Sum immaterielle eiendeler		21 211 000	22 801 000
Varige driftsmidler			
Tomter, bygninger og annen fast eiendom	1	99 314 000	100 478 000
Driftsløsøre, inventar, verktøy, kontormaskiner og lignende	1	54 417 000	54 284 000
Bruksretteeiendeler	3	38 530 000	51 705 000
Ikke avskrivbare anleggsmidler	1	136 000	136 000
Sum varige driftsmidler		192 397 000	206 603 000
Sum anleggsmidler		213 608 000	229 404 000
Omløpsmidler			
Varer			
Varer	2	160 180 000	156 004 000
Sum varer		160 180 000	156 004 000
Fordringer			
Kundefordringer	4	46 875 000	39 648 000
Andre kortsiktige fordringer		8 009 000	9 549 000
Andre fordringer konsern(konsernkonto)	5	48 633 000	0
Konsernfordringer	5	45 388 000	55 591 000
Sum fordringer		148 905 000	104 788 000
Bankinnskudd, kontanter og lignende			
Bankinnskudd, kontanter og lignende	6	76 000	120 000
Sum bankinnskudd, kontanter og lignende		76 000	120 000
Sum omløpsmidler		309 161 000	260 912 000
SUM EIENDELER		522 769 000	490 316 000



Balanse

Beløp i: NOK	Note	2023	2022
BALANSE - EGENKAPITAL OG GJELD			
Egenkapital			
Innskutt egenkapital			
Aksjekapital	7,8	375 000	300 000
Overkurs	7	258 175 000	173 250 000
Sum innskutt egenkapital		258 550 000	173 550 000
Opptjent egenkapital			
Annen egenkapital	7	25 124 000	24 853 000
Sum opptjent egenkapital		25 124 000	24 853 000
Sum egenkapital		283 674 000	198 403 000
Gjeld			
Langsiktig gjeld			
Pensjonsforpliktelser	9	5 452 000	7 791 000
Langsiktige leieforpliktelser	3	26 719 000	39 982 000
Annen langsiktig gjeld		18 000	21 000
Sum avsetninger for forpliktelser		32 189 000	47 794 000
Annen langsiktig gjeld			
Langsiktig konserngjeld	5,7		85 000 000
Sum annen langsiktig gjeld			85 000 000
Sum langsiktig gjeld		32 189 000	132 794 000
Kortsiktig gjeld			
Leverandørgjeld		82 742 000	99 695 000
Skyldige offentlige avgifter		8 685 000	3 486 000
Annen kortsiktig gjeld		20 903 000	19 242 000
Avsatt konsernbidrag	5	79 878 000	20 796 000
Gjeld konsern(konsernkonto)	5	0	1 035 000
Kortsiktige leieforpliktelser	3	14 698 000	14 865 000
Sum kortsiktig gjeld		206 906 000	159 119 000
Sum gjeld		239 095 000	291 913 000



Balanse

Beløp i: NOK	Note	2023	2022
SUM EGENKAPITAL OG GJELD		522 769 000	490 316 000



Brønnøysundregistrene

ÅRSREGNSKAP FOR REGNSKAPSÅRET 2023 - GENERELL INFORMASJON

Journalnummer: 2024 564977

Enheten

Organisasjonsnummer: 953 803 674
Organisasjonsform: Aksjeselskap
Foretaksnavn: WILHELMSEN CHEMICALS AS
Forretningsadresse: Kirkeveien 578
3143 KJØPMANNSKJÆR

Regnskapsår

Årsregnskapets periode: 01.01.2023 - 31.12.2023

Konsern

Morselskap i konsern: Nei

Regnskapsregler

Regler for små foretak benyttet: Nei
Benyttet ved utarbeidelsen av
årsregnskapet til selskapet: Forenklet IFRS

Årsregnskapet fastsatt av kompetent organ

Bekreftet av representant for selskapet: Espen Skarateppen
Dato for fastsettelse av årsregnskapet: 02.05.2024

Grunnlag for avgivelse

År 2023: Årsregnskap er elektronisk innlevert.
År 2022: Tall er hentet fra elektronisk innlevert årsregnskap fra 2023.

Det er ikke krav til at årsregnskapet m.v. som sendes til Regnskapsregisteret er undertegnet. Kontrollen på at dette er utført ligger hos revisor/enhetens øverste organ. Sikkerheten ivaretas ved at innsender har rolle/rettighet for innsending av årsregnskapet via Altinn, og ved at det bekreftes at årsregnskapet er fastsatt av kompetent organ.

Brønnøysundregistrene, 03.07.2024



Organisasjonsnr: 953 803 674
WILHELMSEN CHEMICALS AS

RESULTATREGNSKAP

Beløp i: NOK	Note	2023	2022
RESULTATREGNSKAP			
Inntekter			
Salgsinntekt	11,13	900 780 000	794 618 000
Annen driftsinntekt	11,13	3 164 000	3 230 000
Gevinst/tap ved salg av eiendeler		-10 000	165 000
Sum inntekter		903 934 000	798 013 000
Kostnader			
Varekostnad		592 071 000	561 296 000
Lønnskostnad	9,12	105 212 000	97 828 000
Avskrivning på varige driftsmidler og immaterielle eiendeler	1,3	39 674 000	164 831 000
Annen driftskostnad	12	83 148 000	80 566 000
Sum kostnader		820 105 000	904 521 000
Driftsresultat		83 829 000	-106 508 000
Finansinntekter og finanskostnader			
Renteinntekt fra foretak i samme konsern		1 167 000	303 000
Annen renteinntekt		0	4 000
Netto valutagevinst		-508 000	3 339 000
Sum finansinntekter		659 000	3 646 000
Rentekostnad til foretak i samme konsern		1 355 000	869 000
Annen rentekostnad		1 149 000	3 747 000
Rentekostnad tilknyttet leieforpliktelser	3	1 735 000	2 034 000
Sum finanskostnader		4 239 000	6 650 000
Netto finans		-3 580 000	-3 004 000
Ordinært resultat før skattekostnad			
Skattekostnad på ordinært resultat	10	17 662 000	2 698 000
Ordinært resultat etter skattekostnad		62 587 000	-112 210 000
Årsresultat		62 587 000	-112 210 000
Overføringer og disponeringer			
Konsernbidrag	7	62 305 000	16 221 000
Overføringer til/fra annen egenkapital	7	282 000	-128 431 000



Overføringer til/fra annen egenkapital		0
Sum overføringer og disponeringer	62 587 000	-112 210 000



Organisasjonsnr: 953 803 674
WILHELMSEN CHEMICALS AS

BALANSE

<u>Beløp i: NOK</u>	<u>Note</u>	<u>2023</u>	<u>2022</u>
BALANSE - EIENDELER			
Anleggsmidler			
Immaterielle eiendeler			
Varemerke	1	8 153 000	8 153 000
Software	1	3 901 000	5 405 000
Utsatt skattefordel	10	9 157 000	9 243 000
Sum immaterielle eiendeler		21 211 000	22 801 000
Varige driftsmidler			
Tomter, bygninger og annen fast eiendom	1	99 314 000	100 478 000
Driftsløsøre, inventar, verktøy, kontormaskiner og lignende	1	54 417 000	54 284 000
Bruksretteeiendeler	3	38 530 000	51 705 000
Ikke avskrivbare anleggsmidler	1	136 000	136 000
Sum varige driftsmidler		192 397 000	206 603 000
Sum anleggsmidler		213 608 000	229 404 000
Omløpsmidler			
Varer			
Varer	2	160 180 000	156 004 000
Sum varer		160 180 000	156 004 000
Fordringer			
Kundefordringer	4	46 875 000	39 648 000
Andre kortsiktige fordringer		8 009 000	9 549 000
Andre fordringer			
konsern(konsernkonto)	5	48 633 000	0
Konsernfordringer	5	45 388 000	55 591 000
Sum fordringer		148 905 000	104 788 000
Bankinnskudd, kontanter og lignende			
Bankinnskudd, kontanter og lignende	6	76 000	120 000
Sum bankinnskudd, kontanter og lignende		76 000	120 000
Sum omløpsmidler		309 161 000	260 912 000
SUM EIENDELER		522 769 000	490 316 000

BALANSE - EGENKAPITAL OG GJELD



Egenkapital			
Innskutt egenkapital			
Aksjekapital	7,8	375 000	300 000
Overkurs	7	258 175 000	173 250 000
Sum innskutt egenkapital		258 550 000	173 550 000
Opptjent egenkapital			
Annen egenkapital	7	25 124 000	24 853 000
Sum opptjent egenkapital		25 124 000	24 853 000
Sum egenkapital		283 674 000	198 403 000
Gjeld			
Langsiktig gjeld			
Pensjonsforpliktelser	9	5 452 000	7 791 000
Langsiktige leieforpliktelser	3	26 719 000	39 982 000
Annen langsiktig gjeld		18 000	21 000
Sum avsetninger for forpliktelser		32 189 000	47 794 000
Annen langsiktig gjeld			
Langsiktig konserngjeld	5,7		85 000 000
Sum annen langsiktig gjeld			85 000 000
Sum langsiktig gjeld		32 189 000	132 794 000
Kortsiktig gjeld			
Leverandørgjeld		82 742 000	99 695 000
Skyldige offentlige avgifter		8 685 000	3 486 000
Annen kortsiktig gjeld		20 903 000	19 242 000
Avsatt konsernbidrag	5	79 878 000	20 796 000
Gjeld konsern(konsernkonto)	5	0	1 035 000
Kortsiktige leieforpliktelser	3	14 698 000	14 865 000
Sum kortsiktig gjeld		206 906 000	159 119 000
Sum gjeld		239 095 000	291 913 000
SUM EGENKAPITAL OG GJELD		522 769 000	490 316 000



Organisasjonsnr: 953 803 674
WILHELMOSEN CHEMICALS AS

NOTEOPPLYSNINGER - SELSKAP - alle poster oppgitt i hele tall

<u>Sum</u>	<u>Beløp</u>	
<u>Balanseført verdi 31.12.</u>	<u>Varige driftsmidler</u>	<u>Immaterielle eiend.</u>

Konsern, tilknyttet selskap m.v. - fordringer og gjeld

Fordringer

<u>Samlet beløp - tilknyttet selskap</u>	<u>Årets</u>	<u>Fjorårets</u>
--	--------------	------------------

<u>Samlet beløp - foretak i samme konsern</u>	<u>Årets</u>	<u>Fjorårets</u>
---	--------------	------------------

<u>Samlet beløp - foretak i samme konsern</u>	<u>Årets</u>	<u>Fjorårets</u>
---	--------------	------------------

<u>Samlet beløp - felles kontrollert virksomhet</u>	<u>Årets</u>	<u>Fjorårets</u>
---	--------------	------------------

<u>Pantstillelse</u>	<u>Beløp</u>	
----------------------	--------------	--

<u>Beholdning av egne aksjer</u>	<u>Antall</u>	<u>Pålydende</u>	<u>Andel av aksjek.</u>
----------------------------------	---------------	------------------	-------------------------

Note

Lån og sikkerhetsstillelse til medlemmer

Er det gitt lån eller sikkerhetsstillelse til ledende personer: Nei

Opplysninger om:

Medlemmer av:

Mer om lån og sikkerhetsstillelse



Admincontrol

List of Signatures Page 1/1

Sak 5.2.2 Årsregnskap med noter 2023.pdf

Name	Method	Signed at
Sørensen, Christian Blaadammen	BANKID	2024-05-13 06:47 GMT+02
Grimholt, Bjørge	BANKID	2024-05-11 10:16 GMT+02
Medhus, Ernst Thorstein	BANKID	2024-05-10 10:51 GMT+02
Nyhus, Lars	BANKID	2024-05-09 08:14 GMT+02
Gude, Benedicte Teigen	BANKID	2024-05-09 08:01 GMT+02
Bjerkely, Nina	BANKID	2024-05-13 08:37 GMT+02
Barstad, Line Marie	BANKID	2024-05-13 08:04 GMT+02



This file is sealed with a digital signature. The seal is a guarantee for the authenticity of the document.
External reference: 4D61044F07A948CB92166B1377640A56



Resultatregnskap Wilhelmsen Chemicals AS

(Beløp i NOK 1.000)

	Note	2023	2022
<i>Driftsinntekter og driftskostnader</i>			
Salgsinntekt	11, 13	900.780	794.618
Annen driftsinntekt	11, 13	3.164	3.230
Gevinst/(tap) ved salg av eiendeler		(10)	165
Sum driftsinntekter		903.934	798.013
Varekostnad		(592.071)	(561.296)
Lønnskostnad	9, 12	(105.212)	(97.828)
Avskrivning og nedskrivning	1, 3	(39.674)	(164.831)
Annen driftskostnad	12	(83.149)	(80.566)
Sum driftskostnader		(820.105)	(904.521)
Driftsresultat		83.829	(106.509)
<i>Finansinntekter og finanskostnader</i>			
Renteinntekt fra foretak i samme konsern		1.167	303
Netto valutagevinst		(508)	3.339
Annen renteinntekt		0	4
Rentekostnad tilknyttet leieforpliktelser	3	(1.735)	(2.034)
Rentekostnad til foretak i samme konsern		(1.355)	(869)
Annen rentekostnad		(1.149)	(3.747)
Resultat av finansposter		(3.580)	(3.004)
Resultat før skatt		80.249	(109.512)
Skattekostnad	10	(17.662)	(2.697)
Årsresultat		62.587	(112.210)
<i>Overføringer</i>			
Avsatt konsernbidrag	7	62.305	16.221
Avsatt til/(fra) annen egenkapital	7	282	(128.431)
Sum overføringer		62.587	(112.210)
Utvidet resultat			
Årsresultat		62.587	(112.210)
Estimatavvik pensjon netto etter skatt		(11)	
Totalt utvidet resultat		62.576	(112.210)



This file is sealed with a digital signature.
The seal is a guarantee for the authenticity
of the document.

Document ID:
4D61044F07A948CB92166B1377640A56



Balanse

Wilhelmsen Chemicals AS

(Beløp i NOK 1.000)

	Note	31.12.2023	31.12.2022
Eiendeler			
<i>Anleggsmidler</i>			
<i>Immaterielle eiendeler</i>			
Utsatt skattefordel	10	9.157	9.243
Software	1	3.901	5.405
Varemerke	1	8.153	8.153
Sum immaterielle eiendeler		21.211	22.801
<i>Varige driftsmidler</i>			
Tomter, bygninger og annen fast eiendom	1	99.314	100.478
Ikke avskrivbare anleggsmidler	1	136	136
Driftsløsøre, inventar o.a. utstyr	1	54.417	54.284
Bruksretteeiendeler	3	38.531	51.705
Sum varige driftsmidler		192.397	206.603
Sum anleggsmidler		213.608	229.404
<i>Omløpsmidler</i>			
Varer			
	2	160.180	156.004
<i>Fordringer</i>			
Kundefordringer	4	46.875	39.648
Kundefordringer konsern	5	45.388	55.591
Andre kortsiktige fordringer		8.009	9.549
Andre fordringer konsern (konsernkonto)	5	48.633	
Sum fordringer		148.905	104.788
Bankinnskudd, kontanter o.l.	6	76	120
Sum omløpsmidler		309.161	260.912
Sum eiendeler		522.769	490.316



This file is sealed with a digital signature.
The seal is a guarantee for the authenticity
of the document.

Document ID:
4D61044F07A948CB92166B1377640A56



Balanse

Wilhelmsen Chemicals AS

(Beløp i NOK 1.000)

	Note	31.12.2023	31.12.2022
Egenkapital og gjeld			
Aksjekapital	7,8	375	300
Overkurs	7	258.175	173.250
Annen egenkapital	7	25.124	24.853
Sum egenkapital		283.674	198.403
Gjeld			
<i>Avsetning for forpliktelser</i>			
Pensjonsforpliktelser	9	5.452	7.791
Langsiktige leieforpliktelser	3	26.719	39.983
Annen langsiktig gjeld		18	21
Sum avsetning for forpliktelser		32.189	47.794
Langsiktig gjeld konsern	5,7		85.000
<i>Kortsiktig gjeld</i>			
Leverandørgjeld		82.742	99.695
Skyldig offentlige avgifter		8.686	3.486
Avsatt konsernbidrag	5	79.878	20.796
Gjeld konsern (konsernkonto)	5		1.035
Kortsiktige leieforpliktelser	3	14.698	14.865
Annen kortsiktig gjeld		20.903	19.242
Sum kortsiktig gjeld		206.907	159.119
Sum gjeld		239.095	291.913
Sum egenkapital og gjeld		522.769	490.316

Kjøpmannskjær, 2. mai 2024

Bjørge Grimholt
styrets leder

Benedicte Teigen Gude
Styremedlem

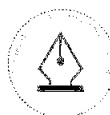
Christian Blaadammen Sørensen
Styremedlem

Line Marie Barstad
Styremedlem

Nina Bjerkely
Styremedlem

Lars Nyhus
Styremedlem

Thorstein Medhus
Daglig leder



This file is sealed with a digital signature.
The seal is a guarantee for the authenticity
of the document.

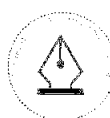
Document ID:
4D61044F07A948CB92166B1377640A56



Kontantstrømoppstilling Wilhelmsen Chemicals AS

(Beløp i NOK 1.000)

	Note	2023	2022
Kontantstrømmer fra operasjonelle aktiviteter			
Resultat før skattekostnad		80.249	(109.512)
Finanskostnader		3.580	3.004
Tap (+) / gevinst (-) ved salg av varige driftsmidler		10	(165)
Avskrivninger og nedskrivninger	1,3	39.674	164.831
Endring i varelager	2	(4.175)	(60.329)
Endring i kundefordringer		(6.808)	(55.220)
Endring i leverandørgjeld		(17.081)	42.816
Forskjell mellom kostnadsført pensjon og inn-/utbetalinger i pensjonsordninger	9	(2.354)	(1.052)
Endring i andre tidsavgrensningsposter		7.264	(3.548)
Netto kontantstrøm fra operasjonelle aktiviteter		100.359	(19.176)
Kontantstrømmer fra investeringsaktiviteter			
Endring innstående konsernkonto	5	(48.709)	
Investering i varige driftsmidler	1	(22.426)	(16.102)
Netto kontantstrøm fra investeringsaktiviteter		(71.135)	(16.102)
Kontantstrømmer fra finansieringsaktiviteter			
Opptak/(nedbetaling) av gjeld	5		25.000
Nedbetaling av leieforpliktelser	3	(14.979)	(11.231)
Rentekostnader		(2.306)	(4.616)
Renteinntekter		1.167	307
Rentekostnader leieforpliktelser	3	(1.735)	(2.034)
Endring trekk konsernkonto	5	(915)	
Endring konsernmellomørende med morselskap	5	10.297	40.231
Avgitt konsernbidrag	10	(20.796)	(12.318)
Netto kontantstrøm fra finansieringsaktiviteter		(29.267)	35.339
Netto endring i kantar og kontantekvivalenter		(43)	61
Beholdning av kantar og kontantekvivalenter ved periodens begynnelse		120	58
Beholdning av kantar og kontantekvivalenter ved periodens slutt		76	120



This file is sealed with a digital signature.
The seal is a guarantee for the authenticity
of the document.

Document ID:
4D61044F07A948CB92166B1377640A56



Wilhelmsen Chemicals AS

Regnskapsprinsipper

Wilhelmsen Chemical AS er datterselskap av Wilhelmsen konsernet som anvender IFRS i sitt konsernselskap. Regnskapet ble vedtatt av selskapets styre den 2. mai 2024.

Basisprinsipper

Forenklet IFRS i henhold til regnskapslovens §3-9 femte ledd ("forenklet IFRS") med tilhørende forskrifter er anvendt ved utarbeidelse av regnskapet. Forskriften innebærer at vurderingsreglene følger IFRS som fastsatt av EU, men med visse unntak. Unntaket som er gjeldende for selskapet er regnskapsføring av konsernbidrag. Konsernbidrag og utbytte kan etter forenklet IFRS regnskapsføres i samsvar med god regnskapsskikk både for giver og mottaker. Det betyr at giver kan regnskapsføre foreslått konsernbidrag og utbytte som gjeld ved vedtakstidspunktet. Notekravene følger av forskriften om Forenklet IFRS som inneholder krav om å følge notekrav etter god regnskapsskikk i hht. regnskapslovens kapittel 7 i tillegg til utvidede notekrav som følge av forskjeller mellom forenklet og norsk god regnskapsskikk.

Bruk av estimater

Utarbeidelse av regnskap i samsvar med IFRS krever bruk av estimater. Videre krever anvendelse av selskapets regnskapsprinsipper at ledelsen må utøve skjønn. Områder som i stor grad inneholder slike skjønnsmessige vurderinger, høy grad av kompleksitet, eller områder hvor forutsetninger og estimater er vesentlige for årsregnskapet, er beskrevet i notene.

Leieavtaler

IFRS 16 Leieavtaler angir prinsipper for innregning, presentasjon og opplysninger om leieavtaler. Leieavtaler bli ført i balansen og øke selskapets eiendeler og forpliktelser, i tillegg til at det påvirker resultatet. Leietager innregner eiendeler og forpliktelser for de fleste leieavtaler. Unntaket er leieavtaler som er vurdert å være uvesentlig, samt korte avtaler med mindre enn 12 måneders løpetid.

Salgsinntekter

IFRS 15 Driftsinntekter fra kontrakter med kunder ble implementert 01.01.2018. Overgangen til IFRS 15 har ikke medført noen implementeringseffekt på årsregnskapet av betydning. Inntekter ved salg av varer og tjenester vurderes til virkelig verdi av vederlaget, netto etter fradrag for merverdiavgift, returer, rabatter og andre avslag. Salg av varer resultatføres når selskapet har levert sine produkter til kunden og det ikke er uoppfylte forpliktelser som kan påvirke kundens aksept av leveringen. Levering er ikke foretatt før produktene er sendt til avtalt sted og risiko for tap og ukurans er overført til kunden. Avsetning til forventede garantiarbeider føres som kostnad og avsetning for forpliktelser. Tjenester inntektsføres i takt med utførelsen.

Klassifisering av balanseposter

Eiendeler bestemt til varig eie eller bruk klassifiseres som anleggsmidler. Eiendeler som er tilknyttet varekretslopet klassifiseres som omløpsmidler. Fordringer for øvrig klassifiseres som omløpsmidler hvis de skal tilbakebetales innen ett år. For gjeld legges analoge kriterier til grunn.

Anskaffelseskost

Anskaffelseskost for eiendeler omfatter kjøpesummen, med fradrag for bonuser, rabatter og lignende, og med tillegg for kjøpsutgifter (frakt, toll, offentlige avgifter som ikke refunderes og andre direkte kjøpsutgifter). Ved kjøp i utenlandsk valuta balanseføres eiendelen til kursen på transaksjonstidspunktet. For varige driftsmidler omfatter anskaffelseskost også direkte utgifter for å klargjøre eiendelen for bruk, for eksempel utgifter til testing av eiendelen.

Immaterielle eiendeler

Utgifter til egne utviklingsaktiviteter kostnadsføres løpende. Varemerke balanseføres i den utstrekning kriteriene for balanseføring er oppfylt. Ved oppkjøpet og fusjonen til konsernkontinuitet med datterselskapet Kemetyl Norge Konsument AS ble det identifisert immaterielle eiendeler knyttet til kunderelasjoner og varemerker. I tillegg oppsto det goodwill ved oppkjøpet og fusjonen (se nedenfor). Kunderelasjoner avskrives over forventet levetid mens varemerke har udefinert levetid.

Goodwill

Goodwill oppstår i forbindelse med oppkjøp av virksomhet som forskjellen mellom anskaffelseskost og virkelig verdi på netto identifiserbare eiendeler. Goodwill vurderes for nedskrivning ved indikasjon på verdifall som beskrevet i IAS 36 "verdifall på eiendeler". Goodwill med ubestemt levetid testes for nedskrivning minst en gang årlig. Balanseført verdi er ikke gjenvinnbart dersom balanseført verdi av den kontantgenererende enheten overstiger det høyeste av bruksverdi og netto salgsverdi. Hvis balanseført verdi overstiger gjenvinnbart beløp, foretas nedskrivning til gjenvinnbart beløp. Nedskrivning av goodwill reverseres ikke.



This file is sealed with a digital signature.
The seal is a guarantee for the authenticity
of the document.

Document ID:
4D61044F07A948CB92166B1377640A56



Wilhelmsen Chemicals AS

Fortsettelse regnskapsprinsipper

Varige driftsmidler

Tomter avskrives ikke. Andre varige driftsmidler balanseføres og avskrives lineært til restverdi over driftsmidlenes forventede utnyttbare levetid. Vedlikehold av driftsmidler kostnadsføres løpende som driftskostnader. Påkostninger og forbedringer tillegges driftsmidlets kostpris og avskrives i takt med driftsmidlet. Skillet mellom vedlikehold og påkostning/forbedring regnes i forhold til driftsmidlets stand på anskaffelsestidspunktet.

Leide (leasede) driftsmidler balanseføres som driftsmidler hvis leiekontrakten anses som finansiell.

Nedskrivning av anleggsmidler

Ved indikasjon på at balanseført verdi av et anleggsmiddel er høyere enn virkelig verdi, foretas det test for verdifall. Testen foretas for det laveste nivå av anleggsmidler som har selvstendige kontantstrømmer. Hvis balanseført verdi er høyere enn gjenvinnbart beløp (høyeste av netto salgsverdi og nåverdi ved fortsatt bruk/eie), foretas det nedskrivning til gjenvinnbart beløp. Tidligere nedskrivninger reverseres hvis forutsetningene for nedskrivningene ikke lenger er tilstede (med unntak blant annet for nedskrivning av goodwill). Goodwill impairment testet årlig eller når det foreligger indikasjoner på nedskrivning.

Varelager

Varer vurderes til det laveste av anskaffelseskost (etter FIFO-prinsippet) og virkelig verdi. For råvarer brukes gjenanskaffelseskost som tilnærming til virkelig verdi. For ferdig tilvirkede varer og varer under tilvirkning består anskaffelseskost av utgifter til materialforbruk, direkte lønn, og andre direkte og indirekte produksjonskostnader (basert på normal kapasitet). Virkelig verdi er estimert salgspris fratrukket utgifter til ferdigstillelse og salg.

Fordringer

Kundefordringer føres i balansen etter fradrag for eventuell avsetning til forventede tap. Avsetning til tap er gjort på basis av IFRS 9 kredit modellen og forventning av tap. Vesentlige økonomiske problemer hos kunden, sannsynligheten for at kunden vil gå konkurs eller gjennomgå økonomisk restrukturering og utsettelse og mangler ved betalinger anses som indikatorer på at kundefordringer må nedskrives.

Andre fordringer, både omløpsfordringer og anleggsfordringer, føres opp til det laveste av pålydende og virkelig verdi. Avsetning til tap vurderes på samme måte som for kundefordringer.

Utenlandsk valuta

Pengeposter i utenlandsk valuta vurderes til balansedagens kurs.

Gjeld

Gjeld, med unntak for enkelte avsetninger for forpliktelser, balanseføres til nominelt gjeldsbeløp.

Pensjoner

Selskapet har en innskuddsordning, samt en ytelsesordning som ble lukket i 2015.

Innskuddsplaner

Ved innskuddsplaner betaler selskapet innskudd til et forsikringselskap. Selskapet har ingen ytterligere betalingsforpliktelse etter at innskuddene er betalt. Innskuddene regnskapsføres som lønnskostnad. Eventuelle forskuddsbetalte innskudd balanseføres som eiendel (pensjonsmidler) i den grad innskuddet kan refunderes eller redusere framtidige innbetalinger.

Lukket ytelsesordning i 2015

I regnskapsåret 2015 ble ytelsesordningen lukket og alle som var i ordningen ble overført til en innskuddsbasert pensjonsordning. Det ble gjennomført G-regulering for alle pensjonister og ansatte født før 1960. Forpliktelsen som påløp på grunn av G-reguleringen blir redusert med årlige innbetalinger til forsikringselskap og blir presentert som en langsiktig pensjonsforpliktelse i balansen.

Skatt

Skattekostnaden i resultatregnskapet omfatter både periodens betalbare skatt og endring i utsatt skatt. Utsatt skatt beregnes med aktuell skattesats på grunnlag av de midlertidige forskjeller som eksisterer mellom regnskapsmessige og skattemessige verdier, samt eventuelt ligningsmessig underskudd til fremføring ved utgangen av regnskapsåret. Skatteøkende og skattereduserende midlertidige forskjeller som reverserer eller kan reversere i samme periode er utlignet. Oppføring av utsatt skattefordel på netto skattereduserende forskjeller som ikke er utlignet og underskudd til fremføring, begrunnes med antatt fremtidig inntjening. Utsatt skatt og skattefordel som kan balanseføres oppføres netto i balansen. Utsatt skatt/utsatt skattefordel regnskapsføres til nominelt beløp.

Skattereduksjon ved avgitt konsernbidrag føres direkte mot skatt i balansen (mot betalbar skatt hvis konsernbidraget har virkning på betalbar skatt og mot utsatt skatt hvis konsernbidraget har virkning på utsatt skatt).



This file is sealed with a digital signature.
The seal is a guarantee for the authenticity
of the document.

Document ID:
4D61044F07A948CB92166B1377640A56



Wilhelmsen Chemicals AS

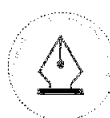
Fortsettelse regnskapsprinsipper

Kontantstrømoppstilling

Kontantstrømoppstillingen utarbeides etter den indirekte metoden. Kontanter og kontantekvivalenter omfatter kontanter, bankinnskudd and andre kortsiktige, likvide plasseringer som umiddelbart og med uvesentlig kursrisiko kan konverteres til kjente kontantbeløp og med gjenværende løpetid mindre enn tre måneder fra anskaffelsesdato.

Konsolidering

Selskapets inngår i konsernet Wilh. Wilhelmsen Holding ASA.



This file is sealed with a digital signature.
The seal is a guarantee for the authenticity
of the document.

Document ID:
4D61044F07A948CB92166B1377640A56



Wilhelmsen Chemicals AS

Note 1 Immaterielle eiendeler og varige driftsmidler

(Beløp i NOK 1 000)

	Bygninger og annen fast eiendom	Maskiner, biler, inventar	Tomt	Sum
Varige driftsmidler				
2023				
Anskaffelseskost 01.01	161.706	312.727	50.637	525.070
Tilgang	4.935	17.177		22.111
Anskaffelseskost 31.12	166.641	329.903	50.637	547.181
Akkumulerte avskrivninger 01.01	(111.866)	(258.306)		(370.173)
Årets avskrivninger og nedskrivninger	(6.099)	(17.044)		(23.143)
Akkumulerte avskrivninger 31.12	(117.965)	(275.350)		(393.315)
Balanseført verdi 31.12	48.676	54.553	50.637	153.866
2022				
Anskaffelseskost 01.01	153.307	305.024	50.637	508.968
Tilgang	8.399	7.702		16.102
Avgang				-
Anskaffelseskost 31.12	161.706	312.727	50.637	525.070
Akkumulerte avskrivninger 01.01	(106.440)	(239.715)		(346.155)
Årets avskrivninger og nedskrivninger	(5.426)	(18.591)		(24.017)
Akkumulerte avskrivninger 31.12	(111.866)	(258.306)		(370.173)
Balanseført verdi 31.12	49.840	54.420	50.637	154.897
Forventet økonomisk levetid	10 - 25 år	4 - 10 år		
Avskrivningsplan	Lineær	Lineær		



This file is sealed with a digital signature.
The seal is a guarantee for the authenticity
of the document.

Document ID:
4D61044F07A948CB92166B1377640A56



Wilhelmsen Chemicals AS

Fortsettelse Note 1 Immaterielle eiendeler og varige driftsmidler

Immaterielle eiendeler	Software	Varemerker	Kunde- relasjoner	Goodwill	Sum
2023					
Anskaffelseskost 01.01	7.207	8.153	49.142	121.687	186.189
Tilgang	315				315
Anskaffelseskost 31.12	7.522	8.153	49.142	121.687	186.504
Akkumulerte avskrivninger 01.01	(1.802)		(49.142)	(121.687)	(172.630)
Årets avskrivninger og nedskrivninger	(1.819)				(1.819)
Akkumulerte avskrivninger 31.12	(3.621)	0	(49.142)	(121.687)	(174.450)
Balansført verdi 31.12	3.901	8.153	0	0	12.054
2022					
Anskaffelseskost 01.01	7.207	8.153	49.142	121.687	186.189
Anskaffelseskost 31.12	7.207	8.153	49.142	121.687	186.189
Akkumulerte avskrivninger 01.01			(46.683)		(46.683)
Årets avskrivninger og nedskrivninger	(1.802)		(2.459)	(121.687)	(125.947)
Akkumulerte avskrivninger 31.12	(1.802)		(49.142)	(121.687)	(172.630)
Balansført verdi 31.12	5.405	8.153	0	0	13.558
Forventet økonomisk levetid	5 år	Uidentifisert levetid		Uidentifisert levetid	
Avskrivningsplan	Lineær		5 år	Lineær	

Nedskrivningstest av goodwill

I 2022 ble det gjort en nedskrivning av goodwill på NOK 121.7 millioner. Goodwill ble i sin helhet nedskrevet til kr 0.

Forutsetninger:

Vekstrate	1-5%
Økning i material kost	1-5%
Økning øvrige driftskostnader	2-4%

Note 2 Varer

(Beløp i NOK 1.000)

	2023	2022
Råvarer	56.581	45.400
Emballasje	30.667	33.135
Egentilvirkede ferdigvarer	72.931	77.470
Sum	160.180	156.004

Varelageret er oppført til gjennomsnittlig anskaffelseskost for innkjøpte varer med fradrag for ukurans, NOK 7.3 millioner (2022 NOK 11.2 millioner). Egenutviklede ferdigvarer er vurdert til selvkost.



This file is sealed with a digital signature.
The seal is a guarantee for the authenticity
of the document.

Document ID:
4D61044F07A948CB92166B1377640A56



Wilhelmsen Chemicals AS

Note 3 Leieavtaler

Selskapet har leieavtaler knyttet til lokaler, maskiner og trucker.

2023	Bygninger og annen fast eiendom	Kjøretøy	Annet	Sum
(Beløp i NOK 1.000)				
Anskaffelseskost 1. januar	71.303	27.907	7.427	106.637
Tilgang balanseførte leieavtaler		1.631		1.631
Avgang/reklassifisering balanseførte leieavtaler		(3.787)		(3.787)
Anskaffelseskost 31. desember	71.303	25.750	7.427	104.481
Akkumulerte av- og nedskrivninger 1. januar	(39.232)	(12.016)	(3.684)	(54.932)
Avskrivninger	(9.870)	(3.673)	(1.169)	(14.712)
Avgang/reklassifisering		3.694		3.694
Akkumulerte av- og nedskrivninger 31. desember	(49.102)	(15.689)	(4.854)	(69.650)
Balansført verdi 31.12	22.201	10.061	2.575	38.531

2022	Bygninger og annen fast eiendom	Kjøretøy	Annet	Sum
(Beløp i NOK 1.000)				
Anskaffelseskost 1. januar	71.364	23.590	6.210	101.164
Tilgang balanseførte leieavtaler	1.578	3.794	736	6.108
Avgang balanseførte leieavtaler	(1.639)	522	482	(635)
Anskaffelseskost 31. desember	71.303	27.907	7.427	106.637
Akkumulerte av- og nedskrivninger 1. januar	(29.236)	(9.654)	(2.871)	(41.761)
Avskrivninger	(9.997)	(3.820)	(1.050)	(14.867)
Avgang/reklassifisering		1.459	237	1.696
Akkumulerte av- og nedskrivninger 31. desember	(39.232)	(12.016)	(3.684)	(54.932)
Balansført verdi 31.12	32.071	14.432	3.507	51.705

Leieforpliktelse	2023	2022
Leieforpliktelse	54.848	63.781
Økning	3.283	4.333
Nedbetalt inneværende år	(14.979)	(11.231)
Rentekostnad leieforpliktelser	(1.735)	(2.034)
Sum leieforpliktelse 31.12	41.417	54.848
Langsiktige leieforpliktelser	26.719	39.983
Kortsiktige leieforpliktelser	14.698	14.865
Sum leieforpliktelser 31.12	41.417	54.848

Note 4 Fordringer og gjeld

(Beløp i NOK 1.000)

Kundefordringer	2023	2022
Kundefordringer til pålydende ekskl. konsern	47.333	39.898
Avsetning til tap på kundefordringer	(458)	(250)
Kundefordringer i balansen	46.875	39.648

Selskapet har ingen fordringer med forfall over et år.

Selskapet benytter IFRS 9 forenklet tilnærming til måling av forventede tap på kreditt for alle kundefordringer og kontraktsmidler.

For å måle forventede tap på kreditt er kundefordringer og kontraktsmidler gruppert på grunnlag av felles kredittrisiko-karakteristika og dagene forfalt.

De forventede tapstallene er basert på betalingsprofilene for salget over en periode på 36 måneder før henholdsvis 31. desember 2023 og de tilsvarende historiske tapene som oppstår i denne perioden. De historiske tapkursene er justert for å gjenspeile dagens og fremtidsrettede opplysninger om makroøkonomiske faktorer som påvirker kundenes evne til å avgjøre fordringene. Gruppen har identifisert BNP og arbeidsledigheten i landene hvor den selger sine varer og tjenester som de mest relevante faktorene, og tilpasser dermed de historiske tapstallene basert på forventede endringer i disse faktorene.

Selskapets tap på kundefordringer har historisk vært lave.



This file is sealed with a digital signature.
The seal is a guarantee for the authenticity
of the document.

Document ID:
4D61044F07A948CB92166B1377640A56



Wilhelmsen Chemicals AS

Note 5 Mellomværende med selskap i samme konsern m.v.

(Beløp i NOK 1.000)

	Kundefordringer		Andre fordringer	
	2023	2022	2023	2022
Kundefordringer konsern, vareleveranser	45.388	55.591		
Fordringer konsern (konsernkontoordning)			48.633	
Sum	45.388	55.591	48.633	0

	Leverandørgjeld		Gjeld til konsernselskap	
	2023	2022	2023	2022
Lån konsern, langsiktig gjeld				85.000
Annen gjeld konsern (konsernkontoordning)				915
Konsernbidrag			79.878	20.796
Annen gjeld konsern	447	1.475		
Sum	447	1.475	79.878	106.711

Selskapets langsiktig lån til morselskapet ble konvertert til egenkapital i 2023.

Note 6 Bundne bankinnskudd

(Beløp i NOK 1.000)

Selskapet har ikke bundne bankinnskudd. Det er stilt bankgaranti for skattetrekk.

	2023	2022
Stilt bankgaranti for skattetrekk	6.500	6.500

Note 7 Egenkapital

(Beløp i NOK 1.000)

Årets endring i egenkapital	Aksjekapital	Overkurs	Annen egenkapital	Sum
Egenkapital 01.01.2022	300	173.250	153.284	326.833
Årets resultat			(112.210)	(112.210)
Avsatt konsernbidrag (etter skatt)			(16.221)	(16.221)
Egenkapital 31.12.22	300	173.250	24.853	198.403
Årets resultat			62.587	62.587
Kapitalforhøyelse	75	84.925		85.000
Avsatt konsernbidrag (etter skatt)			(62.305)	(62.305)
Estimatavvik pensjonsforpliktelse over utvidet resultat, netto etter skatt			(11)	(11)
Egenkapital 31.12.23	375	258.175	25.124	283.674

Selskapets langsiktig gjeld til morselskapet NOK 85 000 000 ble konvertert til egenkapital ved økning av pålydende per aksje fra NOK 2 400 til NOK 3 000, samt overkurs på NOK 84 925 000.

Note 8 Aksjekapital og aksjonærinformasjon

Aksjekapitalen på NOK 375 000 består av 125 aksjer á NOK 3 000. Alle aksjer har like rettigheter. Samtlige aksjer eies av Wilhelmsen Maritime Services AS.



This file is sealed with a digital signature. The seal is a guarantee for the authenticity of the document.

Document ID:
4D61044F07A948CB92166B1377640A56



Wilhelmsen Chemicals AS

Note 9 Pensjoner

(Beløp i NOK 1.000)

Selskapet har en innskuddsbasert pensjonsordning som tilfredsstiller kravene i lov om obligatorisk tjenestepensjon. Den innskuddsbaserte pensjonsordningen omfatter i alt 130 personer.

I regnskapsåret 2015 ble ytelsesordningen lukket og alle som var i ordningen ble overført til en innskuddsbasert pensjonsordning. Det ble gjennomført G-regulering for alle pensjonister og ansatte født før 1960. Forpliktelsen som påløp på grunn av G-reguleringen blir redusert med årlige innbetalinger til forsikringselskap og blir presentert som en langsiktig pensjonsforpliktelse i balansen. Per 31.12.2023 har selskapet en gjenværende pensjonsforpliktelse knyttet til ytelsesordning på NOK 263 tusen.

Resultatregnskap	2023	2022
Pensjonskostnader ytelsesplaner	41	16
Kostnader ved innskuddsordning	6.030	5.552
Sum pensjonskostnad	6.071	5.568

Balansen	2023	2022
Avsatt pensjonsforpliktelse knyttet til G-regulering lukket ordning	5.189	7.791
Avsatt pensjonsforpliktelse ytelsesordning	263	
Sum avsatt pensjonsforpliktelse 31.12.	5.452	7.791

Note 10 Skatt

(Beløp i NOK 1.000)

Utsatt skattefordel / utsatt skatt knyttet til regnskapsmessige eiendeler og forpliktelser	2023	2022
Fordringer	(101)	(55)
Varer	(1.615)	(2.461)
Anleggsmidler	(5.607)	(4.321)
Pensjoner	(1.200)	(1.714)
Leasing	(635)	(691)
Netto midlertidige forskjeller	(9.157)	(9.243)
Betalbar skatt	0	0
Utsatt skatt (skattefordel) i balansen	(9.157)	(9.243)

Utsatt skatt er beregnet med 22 %

Grunnlag for skattekostnad, endring i utsatt skatt og betalbar skatt	2023	2022
Resultat før skattekostnad	80.249	(109.512)
Permanente forskjeller	19	121.774
Grunnlag for årets skattekostnad	80.268	12.261
Endring i midlertidige resultatforskjeller	(390)	8.535
Grunnlag for betalbar skatt i resultatregnskapet	79.878	20.796
÷ Avgitt konsernbidrag	(79.878)	(20.796)
Skattepliktig inntekt (grunnlag for betalbar skatt i balansen)	0	0

Fordeling av skattekostnaden	2023	2022
Betalbar skatt 22%	17.576	4.575
Endring i utsatt skattefordel	86	
Skattekostnad	17.662	4.575

Betalbar skatt i balansen	2023	2022
Betalbar skatt i skattekostnaden	17.576	4.575
Skattevirkning av konsernbidrag	(17.576)	(4.575)
Betalbar skatt i balansen	0	0



This file is sealed with a digital signature.
The seal is a guarantee for the authenticity
of the document.

Document ID:
4D61044F07A948CB92166B1377640A56



Wilhelmsen Chemicals AS

Note 11 Driftsinntekter

(Beløp i NOK 1 000)

	2023	2022
Salgsinntekter	900.780	794.618
Andre driftsinntekter	3.164	3.230
Gevinst/(tap) ved salg av eiendeler	(10)	165
Sum	903.934	798.013

Fordeling på virksomhetsområder

	2023	2022
Skipskjemikaller	640.897	576.100
Industri	259.883	218.842
Andre driftsinntekter	3.153	3.070
Sum	903.934	798.013

Geografisk fordeling

	2023	2022
Norge	263.036	225.665
Eksport	640.897	572.348
Sum	903.934	798.013

Salgsforpliktelsen er tilfredsstillt ved levering av produkter til kunden (interne og eksterne). Inntektsføring skjer på leveringsstedet og er regnskapsført med fradrag av rabatter og kundebonus. Kundebonuser periodiseres månedlig.

	2023	2022
Inntekter ved levering	900.770	794.942
Over tid	3.164	3.070
Sum	903.934	798.013

Note 12 Lønnskostnader, antall ansatte, godtgjørelser, lån til ansatte mm.

(Beløp i NOK 1 000)

Lønnskostnader	2023	2022
Lønninger, inkl. bonusavsetninger	82.218	79.071
Arbeidsgiveravgift	13.410	10.867
Pensjonskostnader	6.071	5.568
Andre ytelser	3.513	2.321
Sum	105.212	97.828

Gjennomsnittlig antall årsverk 114 110

Ytelser til ledende personer

	Daglig leder		Styret	
	2023	2022	2023	2022
Lønn/styrehonorar	1.970	1.834	30	24
Pensjonsutgifter	243	367		
Annen godtgjørelse	165	232		
Sum godtgjørelse til ledende personer	2.377	2.432	30	24

Styrehonorar er utbetalt til ansattrepresentanter. Styremedlemmer og ansatte i konsernselskap i Wilhelmsen gruppen mottar ikke styrehonorar.

Det er ikke gitt lån/sikkerhetsstillelse til daglig leder, styrets leder eller andre nærstående parter.



This file is sealed with a digital signature.
The seal is a guarantee for the authenticity
of the document.

Document ID:
4D61044F07A948CB92166B1377640A56



Wilhelmsen Chemicals AS

Fortsettelse note 12 Lønnskostnader, antall ansatte, godtgjørelser, lån til ansatte mm.

(Beløp i NOK 1.000)

Godtgjørelse til revisor	2023	2022
Lovpålagt revisjon	430	629
Sum godtgjørelse til revisor	430	629

Note 13 Transaksjoner med nærstående parter

(Beløp i NOK 1.000)

Ytelser til ledende ansatte er omtalt i note 12 og mellomværende med konsernselskaper er omtalt i note 5.

Selskapets transaksjoner med nærstående parter:	2023	2022
Salg av varer og tjenester:		
Salg av varer:		
- Wilhelmsen Ships Service AS	640.897	569.964
Salg av tjenester:		
- Wilhelmsen Ships Service AS	2.798	2.384

Note 14 Hendelser etter balansedagen

Det har etter balansedagen ikke inntruffet hendelser av vesentlig betydning for det avlagte regnskapet



This file is sealed with a digital signature.
The seal is a guarantee for the authenticity
of the document.

Document ID:
4D61044F07A948CB92166B1377640A56



Til generalforsamlingen i Wilhelmsen Chemicals AS

Uavhengig revisors beretning

Konklusjon

Vi har revidert årsregnskapet for Wilhelmsen Chemicals AS som består av balanse per 31. desember 2023, resultatregnskap, utvidet resultat og kontantstrømpstilling for regnskapsåret avsluttet per denne datoen og noter til årsregnskapet, herunder et sammendrag av viktige regnskapsprinsipper.

Etter vår mening oppfyller årsregnskapet gjeldende lovkrav, og gir årsregnskapet et rettviseende bilde av selskapets finansielle stilling per 31. desember 2023, og av dets resultater og kontantstrømmer for regnskapsåret avsluttet per denne datoen i samsvar med forenklet anvendelse av internasjonale regnskapsstandarder etter regnskapsloven § 3–9.

Grunnlag for konklusjonen

Vi har gjennomført revisjonen i samsvar med International Standards on Auditing (ISA-ene). Våre oppgaver og plikter i henhold til disse standardene er beskrevet nedenfor under *Revisors oppgaver og plikter ved revisjonen av årsregnskapet*. Vi er uavhengige av selskapet i samsvar med kravene i relevante lover og forskrifter i Norge og International Code of Ethics for Professional Accountants (inkludert internasjonale uavhengighetsstandarder) utstedt av International Ethics Standards Board for Accountants (IESBA-reglene), og vi har overholdt våre øvrige etiske forpliktelser i samsvar med disse kravene. Innhentet revisjonsbevis er etter vår vurdering tilstrekkelig og hensiktsmessig som grunnlag for vår konklusjon.

Øvrig informasjon

Styret og daglig leder (ledelsen) er ansvarlige for informasjonen i årsberetningen. Øvrig informasjon omfatter informasjon i årsrapporten bortsett fra årsregnskapet og den tilhørende revisjonsberetningen. Vår konklusjon om årsregnskapet ovenfor dekker ikke informasjonen i årsberetningen.

I forbindelse med revisjonen av årsregnskapet er det vår oppgave å lese årsberetningen. Formålet er å vurdere hvorvidt det foreligger vesentlig inkonsistens mellom årsberetningen og årsregnskapet og den kunnskap vi har opparbeidet oss under revisjonen av årsregnskapet, eller hvorvidt informasjon i årsberetningen ellers fremstår som vesentlig feil. Vi har plikt til å rapportere dersom årsberetningen fremstår som vesentlig feil. Vi har ingenting å rapportere i så henseende.

Basert på kunnskapen vi har opparbeidet oss i revisjonen, mener vi at årsberetningen

- er konsistent med årsregnskapet og
- inneholder de opplysninger som skal gis i henhold til gjeldende lovkrav.

Ledelsens ansvar for årsregnskapet

Ledelsen er ansvarlig for å utarbeide årsregnskapet og for at det gir et rettviseende bilde i samsvar med forenklet anvendelse av internasjonale regnskapsstandarder etter regnskapsloven § 3–9. Ledelsen er også ansvarlig for slik internkontroll som den finner nødvendig for å kunne utarbeide et årsregnskap som ikke inneholder vesentlig feilinformasjon, verken som følge av misligheter eller utilsiktede feil.

Ved utarbeidelsen av årsregnskapet må ledelsen ta standpunkt til selskapets evne til fortsatt drift og opplyse om forhold av betydning for fortsatt drift. Forutsetningen om fortsatt drift skal legges til grunn for årsregnskapet med mindre ledelsen enten har til hensikt å avvikle selskapet eller legge ned virksomheten, eller ikke har noe realistisk alternativ til dette.

Revisors oppgaver og plikter ved revisjonen av årsregnskapet

Vårt mål er å oppnå betryggende sikkerhet for at årsregnskapet som helhet ikke inneholder vesentlig feilinformasjon, verken som følge av misligheter eller utilsiktede feil, og å avgi en revisjonsberetning som

PricewaterhouseCoopers AS, Tassebekkveien 354, 3160 Stokke, Postboks 211 Sentrum, 0103 Oslo
T: 02316, org. no.: 987 009 713 MVA, www.pwc.no
Statsautoriserte revisorer, medlemmer av Den norske Revisorforening og autorisert regnskapsførerselskap



inneholder vår konklusjon. Betyggende sikkerhet er en høy grad av sikkerhet, men ingen garanti for at en revisjon utført i samsvar med ISA-ene, alltid vil avdekke vesentlig feilinformasjon. Feilinformasjon kan oppstå som følge av misligheter eller utilsiktede feil. Feilinformasjon er å anse som vesentlig dersom den enkeltvis eller samlet med rimelighet kan forventes å påvirke de økonomiske beslutningene som brukerne foretar på grunnlag av årsregnskapet. For videre beskrivelse av revisors oppgaver og plikter vises det til: <https://revisorforeningen.no/revisjonsberetninger>

Vestfold, 2. mai 2024
PricewaterhouseCoopers AS

Morten Ness
Statsautorisert revisor
(elektronisk signert)



 Securely signed with Brevio

Revisjonsberetning

Signers:

Name	Method	Date
Ness, Morten Bast	BANKID	2024-05-15 09:48

This document package contains:

- Closing page (this page)
- The original document(s)
- The electronic signatures. These are not visible in the document, but are electronically integrated.



This file is sealed with a digital signature.
The seal is a guarantee for the authenticity
of the document.



Admincontrol

List of Signatures Page 1/1

Sak 5.2.1 Årsberetning 2023.pdf

Name	Method	Signed at
Sørensen, Christian Blaadammen	BANKID	2024-05-13 06:45 GMT+02
Grimholt, Bjørge	BANKID	2024-05-11 10:15 GMT+02
Medhus, Ernst Thorstein	BANKID	2024-05-10 10:51 GMT+02
Nyhus, Lars	BANKID	2024-05-09 08:14 GMT+02
Gude, Benedicte Teigen	BANKID	2024-05-09 08:01 GMT+02
Bjerkely, Nina	BANKID	2024-05-13 08:36 GMT+02
Barstad, Line Marie	BANKID	2024-05-13 08:05 GMT+02



This file is sealed with a digital signature. The seal is a guarantee for the authenticity of the document.

External reference: 8F47F6E8B3634C65AD0DD3F4CFD5184A



WILHELMSSEN CHEMICALS AS

ÅRSBERETNING 2023

VIRKSOMHETEN

Wilhelmsen Chemicals AS ble etablert i 1965. Selskapet utvikler og produserer kjemisk/tekniske produkter til profesjonelle og forbrukere. Marine produkter selges til selskapets søsterselskap, Wilhelmsen Ships Service AS, for distribusjon til det globale markedet. Til det norske og svenske markedet selges produkter for kjøretøy, hus/hjem, fritid, mm. I tillegg selges desinfeksjonsprodukter til helsevesenet. Selskapets hovedlager er lokalisert på Borgeskogen i Sandefjord kommune.

FORTSATT DRIFT

I samsvar med regnskapslovens §3-3a bekreftes det at forutsetningen om fortsatt drift er til stede. Til grunn ligger budsjett for 2024 og forventning om fortsatt god lønnsomhet og etterspørsel etter selskapets produkter.

Selskapet er i en sunn finansiell stilling og har styrket egenkapitalen i regnskapsåret gjennom en kapitalforhøyelse ved konvertering av gjeld til egenkapital.

HELSE MILJØ OG SIKKERHET

Sykefraværet i 2023 var på 5,1 % mot 9,6 % i 2022. Av det totale sykefraværet utgjorde korttidsfraværet 1,7 %. Det jobbes aktivt med å finne tiltak for å redusere sykefraværet i selskapet. Selskapets ansatte er tilsluttet bedriftshelsetjeneste. Bedriftshelsetjenesten er også samarbeidspartner i arbeidet med å redusere sykefraværet.

Det var ikke registrert hendelser med personskade med fravær som følge i 2023. Andre rapporterte hendelser ble undersøkt for å unngå lignende hendelser i fremtiden. Arbeidsmiljøet i bedriften anses som godt. Selskapet har iverksatt flere tiltak for å forbedre arbeidsmiljøet og øke medarbeidertilfredsheten. Det er et konstruktivt og godt samarbeid mellom ledelsen og de tillitsvalgte i selskapet.

AKTIVITETS OG REDEGJØRELSESPLIKT

Selskapet har en policy som sier at menn og kvinner skal ha like muligheter. Trakassering og diskriminering på grunn av rase, kjønn, religion, etnisitet og andre vesentlige forhold som kan oppfattes som truende eller nedverdiggende, vil ikke bli akseptert. Selskapet arbeider aktivt for å håndheve formålet med Lov om likestilling og forbud mot diskriminering (likestillings- og diskrimineringsloven). Aktivitetene inkluderer, men er ikke begrenset til, rekruttering, lønns- og ansettelsesvilkår, forfremmelser, arbeidsmuligheter og antidiskrimineringsarbeid, samt å opprettholde og informere aktivt om en varslingskanal. Medarbeiderundersøkelser gjøres også for å avdekke om ansatte har opplevd diskriminering av noe slag.

1



This file is sealed with a digital signature.
The seal is a guarantee for the authenticity
of the document.

Document ID:
8F47F6E8B3634C65AD0DD3F4CFD5184A

WILHELMSSEN CHEMICALS AS

For å overholde Ligestillings- og diskrimineringsloven ble en analyse av lønnsforskjeller mellom kvinner og menn gjennomført i 2023. Totalt 120 ansatte ble inkludert i analysen, som representerer 47 forskjellige stillinger og/eller stillingsbetegnelser. Stillinger ble gruppert i syv nivåer basert på kompleksitet, krav, funksjonsbeskrivelser og innvirkning på organisasjon. Analysen viste at kvinnenes gjennomsnittslønn, på tvers av organisasjonen, er 5,9 % høyere sammenlignet med mennenes. Kvinner utgjorde 22 % (i 2022 24 %) av den totale arbeidsstyrken i Wilhelmsen Chemicals ved utgangen av 2023.

Selskapets ledergruppe består av daglig leder og seks avdelingsledere. Tre av avdelingslederne er kvinner. Styret består av 6 styremedlemmer. 4 personer er valgt fra aksjonærsiden og 2 personer er valgt blant de ansatte. 3 av medlemmene er kvinner.

En kvinne og tre menn har avviklet foreldrepermisjon i løpet av 2023. I gjennomsnitt har kvinner tatt ut flere uker foreldrepermisjon enn menn. Selskapet sysselsatte ved regnskapsavslutning 120 ansatte. Ingen ansatte jobber ufrivillig deltid. Selskapet har ved utgangen av 2023 6 midlertidig ansatte.

YTRE MILJØ

Selskapet er ISO9001 og ISO14001 sertifisert, har et industrivern og det utføres kontinuerlige risikovurderinger av bedriften. En av risikovurderingene er kartlegging og vurdering av kjemikalienes egenskaper, hvordan de håndteres og arbeidsforholdene rundt håndteringen. Risikovurderingene er med på å legge grunnlaget for bedriftens arbeid med å redusere miljørisiko ved bedriftens produksjon av kjemikalier. Risikovurderinger inngår i bedriftens helse-, miljø- og sikkerhetsarbeid. Wilhelmsen Chemicals AS har, i likhet med Wilh. Wilhelmsen konsernet, satt konkrete mål for bærekraftig utvikling innenfor de tre områdene Sosiale forhold, Miljø og klima og Økonomi. Selskapet er medlem av Grønt Punkt Norge, har avgitt Plastløftet og jobber kontinuerlig med å skaffe kundene bærekraftige og miljøvennlige løsninger.

ÅPENHETSLOVEN

Konsernet og selskapet har arbeidet med å kartlegge og vurdere faktiske og potensielle negative konsekvenser for grunnleggende menneskerettigheter, anstendige arbeidsforhold i virksomheten og produkter/tjenester knyttet til virksomhetens leverandørkjede. For ytterligere detaljer henvises det til konsernets ESG Rapport for 2023 som er lagt ut på www.wilhelmsen.com.

INFORMASJON OM AKSJEEIERFORHOLD

Wilhelmsen Maritime Services AS eier samtlige aksjer i selskapet. Morselskapet er et heleid datterselskap av konsernspiss, Wilh. Wilhelmsen Holding ASA.



WILHELMSSEN CHEMICALS AS

FORSIKRING FOR STYRETS MEDLEMMER OG DAGLIG LEDER

Styrets medlemmer og daglig leder er dekket med en styreansvarforsikring som Wilh.Wilhelmsen Holding ASA har opprettet for alle konsernets selskaper.

FINANSIELL RISIKO

Selskapet er eksponert mot finansiell risiko, spesielt valutarisiko gjennom kjøp av råvarer og andre innsatsfaktorer i hovedsakelig utenlandsk valuta. Hoveddelen av selskapets driftsinntekter er nominert i USD.

Selskapets yter kreditt og følgelig er det risiko for tap på fordringer. Det er avsatt 0,5 MNOK til dekning av usikkerheten til fordringsmassen. Historisk har selskapets kunder hatt en god evne til å oppfylle sine betalingsforpliktelser og lave konstaterte tap er oppstått de senere årene.

Wilhelmsen Chemicals AS inngår i konsernets cashpoolordning og selskapets likviditetsrisiko er lav.

RESULTAT, FINANSIELL STILLING OG KONTANTSTRØM

Selskapets omsetning økte fra **798,0 MNOK** til **903,9 MNOK** i 2023. Høyere omsetning i regnskapsåret skyldes både høyere volum og svakere krone målt mot USD ved salg av marine produkter.

Årsresultatet ble **62,6 MNOK** i 2023, som er som er **174,8 MNOK** bedre enn 2022. Mye av årsaken til resultatforbedringen er at det ble gjennomført en nedskrivning av goodwill i 2022.

Årets investeringer utgjør **22,4 MNOK** og vedrører i all hovedsak investeringer i maskiner for å sikre nødvendig kapasitetsdekning, samt bygningsmessige påkostninger på fabrikkanlegget på Kjøpmannskjær.

Selskapet hadde innestående **48,6 MNOK** på selskapets konsernkonto per 31.12.2023, tilsvarende per 31.12. 2022 var et trekk på **0,9 MNOK**.

Netto positiv kontantstrøm fra operasjonelle aktiviteter var i regnskapsåret på **100,4 MNOK** som er en forbedring mot fjoråret på **119,5 MNOK**.

Selskapets total kapital per 31.12.2023 var **522,8 MNOK** mot **490,3 MNOK** ved utgangen av regnskapsåret 2022. Egenkapitalandelen var på 54,3% per 31.12.23 (mot 40,5 % i 2022).





WILHELMOSEN CHEMICALS AS

ÅRSRESULTAT OG DISPONERINGER

Årets resultatregnskap for 2023 viser et overskudd på **62,6 MNOK** etter skatt, mot et underskudd i 2022 på **112,2 MNOK**.

Styret forslår følgende disponering av årets overskudd:

Avsatt konsernbidrag:	62,3 MNOK
Overført til annen egenkapital:	0,3 MNOK
Totalt disponert:	62,6 MNOK

UTSIKTER

Global geopolitisk urolighet, fortsatt høy inflasjon og en svak norsk krone preger også inngangen til det nye året.

Kjøpmannskjær, 2. mai 2024

.....
Bjørge Grimholt
Styrets leder

.....
Benedicte Teigen Gude
Styremedlem

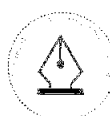
.....
Nina Bjerkely
Styremedlem

.....
Christan B Sørensen
Styremedlem

.....
Line Barstad
Styremedlem

.....
Lars Nyhus
Styremedlem

.....
Thorstein Medhus
Adm. direktør



This file is sealed with a digital signature.
The seal is a guarantee for the authenticity
of the document.

Document ID:
8F47F6E8B3634C65AD0DD3F4CFD5184A