



ÅRSREGNSKAPET FOR REGNSKAPSÅRET 2024 - GENERELL INFORMASJON

Enheten

Organisasjonsnummer: 919 085 886
Organisasjonsform: Aksjeselskap
Foretaksnavn: THE GRILL PIT AS
Forretningsadresse: Helgeroveien 28
3290 STAVERN

Regnskapsår

Årsregnskapets periode: 01.01.2024 - 31.12.2024

Konsern

Morselskap i konsern: Nei

Regnskapsregler

Regler for små foretak benyttet: Ja
Benyttet ved utarbeidelsen av årsregnskapet til selskapet: Regnskapslovens alminnelige regler

Årsregnskapet fastsatt av kompetent organ

Bekreftet av representant for selskapet: Anwar Chewe Sinkala Hilmarsen
Dato for fastsettelse av årsregnskapet: 06.05.2025

Grunnlag for avgivelse

År 2024: Årsregnskapet er elektronisk innlevert
År 2023: Tall er hentet fra elektronisk innlevert årsregnskap fra 2024

Det er ikke krav til at årsregnskapet m.v. som sendes til Regnskapsregisteret er undertegnet. Kontrollen på at dette er utført ligger hos revisor/enhetens øverste organ. Sikkerheten ivaretas ved at innsender har rolle/rettighet for innsending av årsregnskapet via Altinn, og ved at det bekreftes at årsregnskapet er fastsatt av kompetent organ.

Brønnøysundregistrene, 27.05.2025



Resultatregnskap

Beløp i: NOK	Note	2024	2023
RESULTATREGNSKAP			
Inntekter			
Salgsinntekt		10 910 877	9 244 399
Annen driftsinntekt		252 857	276 728
Sum inntekter		11 163 733	9 521 127
Kostnader			
Varekostnad		2 860 784	2 793 465
Lønnskostnad	1	4 188 073	4 109 504
Avskrivning av driftsmidler og immaterielle eiendeler	2	194 905	212 472
Annen driftskostnad		2 916 241	2 526 426
Sum kostnader		10 160 004	9 641 867
Driftsresultat		1 003 729	-120 740
Finansinntekter og finanskostnader			
Annen renteinntekt		49	704
Sum finansinntekter		49	704
Annen rentekostnad		164 357	170 772
Annen finanskostnad			-70
Sum finanskostnader		164 357	170 702
Netto finans		-164 307	-169 999
Resultat før skattekostnad		839 422	-290 739
Skattekostnad på resultat	3	118 569	
Årsresultat	4	720 853	-290 739
Årsresultat etter minoritetsinteresser		720 853	-290 739
Totalresultat		720 853	-290 739
Overføringer og disponeringer			
Udekket tap		478 731	-290 739



Resultatregnskap

Beløp i: NOK	Note	2024	2023
Avsatt til annen egenkapital		242 122	
Sum overføringer og disponeringer		720 853	-290 739



Balanse

Beløp i: NOK	Note	2024	2023
BALANSE - EIENDELER			
Anleggsmidler			
Immaterielle eiendeler			
Utsatt skattefordel	3		
Varige driftsmidler			
Tomter, bygninger o.a. fast eiendom	2		
Maskiner og anlegg	2		
Skip og flytende installasjoner	2		
Driftsløsøre, inventar o.a. utstyr	2, 5	464 200	572 600
Sum varige driftsmidler		464 200	572 600
Finansielle anleggsmidler			
Lån til foretak i samme konsern	6	487 889	410 000
Sum finansielle anleggsmidler		487 889	410 000
Sum anleggsmidler		952 089	982 600
Omløpsmidler			
Varer			
Sum varer		449 009	404 205
Fordringer			
Kundefordringer		188 931	251 989
Andre kortsiktige fordringer		387 544	48 919
Sum fordringer		576 475	300 908
Bankinnskudd, kontanter og lignende			
Bankinnskudd, kontanter o.l.	7	303 532	518 210
Sum bankinnskudd, kontanter og lignende		303 532	518 210
Sum omløpsmidler		1 329 016	1 223 324
SUM EIENDELER		2 281 105	2 205 924



Balanse

Beløp i: NOK	Note	2024	2023
BALANSE - EGENKAPITAL OG GJELD			
Egenkapital			
Innskutt egenkapital			
Aksjekapital	8	30 000	30 000
Beholdning av egne aksjer	8		
Sum innskutt egenkapital		30 000	30 000
Opptjent egenkapital			
Annen egenkapital		242 122	
Udekket tap			478 731
Sum opptjent egenkapital		242 122	-478 731
Sum egenkapital	4	272 122	-448 731
Gjeld			
Langsiktig gjeld			
Utsatt skatt	3		
Annen langsiktig gjeld			
Gjeld til kredittinstitusjoner	5	882 362	1 252 190
Langsiktig konserngjeld	6		
Sum annen langsiktig gjeld		882 362	1 252 190
Sum langsiktig gjeld		882 362	1 252 190
Kortsiktig gjeld			
Gjeld til kredittinstitusjoner	5	309 470	436 445
Leverandørgjeld		336 925	109 969
Betalbar skatt	3	118 569	
Skyldig offentlige avgifter		142 815	406 351
Annen kortsiktig gjeld		218 842	449 700
Sum kortsiktig gjeld		1 126 621	1 402 465
Sum gjeld		2 008 983	2 654 655
SUM EGENKAPITAL OG GJELD		2 281 105	2 205 924
POSTER UTENOM BALANSEN			



Balanse

Beløp i: NOK	Note	2024	2023
Garantistillelser	5		
Pantstillelser	5		



Brønnøysundregistrene

ÅRSREGNSKAP FOR REGNSKAPSÅRET 2024 - GENERELL INFORMASJON

Journalnummer: 2025 428414

Enheten

Organisasjonsnummer: 919 085 886
Organisasjonsform: Aksjeselskap
Foretaksnavn: THE GRILL PIT AS
Forretningsadresse: Helgeroveien 28
3290 STAVERN

Regnskapsår

Årsregnskapets periode: 01.01.2024 - 31.12.2024

Konsern

Morselskap i konsern: Nei

Regnskapsregler

Regler for små foretak benyttet: Ja
Benyttet ved utarbeidelsen av
årsregnskapet til selskapet: Regnskapslovens alminnelige regler

Årsregnskapet fastsatt av kompetent organ

Bekreftet av representant for selskapet: Anwar Chewe Sinkala Hilmarsen
Dato for fastsettelse av årsregnskapet: 06.05.2025

Revisjon

Årsregnskapet er utarbeidet av ekstern
autorisert regnskapsfører: Ja
Ekstern autorisert regnskapsfører har i
løpet av regnskapsåret bistått ved den
løpende regnskapsføringen eller utført
andre tjenester for selskapet enn å
utarbeide årsregnskapet: Ja

Grunnlag for avgivelse

År 2024: Årsregnskap er elektronisk innlevert.
År 2023: Tall er hentet fra elektronisk innlevert årsregnskap fra 2024.

Det er ikke krav til at årsregnskapet m.v. som sendes til Regnskapsregisteret er undertegnet. Kontrollen på at dette er utført ligger hos revisor/enhetens øverste organ. Sikkerheten ivaretas ved at innsender har rolle/rettighet for innsending av årsregnskapet via Altinn, og ved at det bekreftes at årsregnskapet er fastsatt av kompetent organ.

Brønnøysundregistrene, 26.05.2025



Organisasjonsnr: 919 085 886
THE GRILL PIT AS

RESULTATREGNSKAP

Beløp i: NOK	Note	2024	2023
RESULTATREGNSKAP			
Inntekter			
Salgsinntekt		10 910 877	9 244 399
Annen driftsinntekt		252 857	276 728
Sum inntekter		11 163 733	9 521 127
Kostnader			
Varekostnad		2 860 784	2 793 465
Lønnskostnad	1	4 188 073	4 109 504
Avskrivning av driftsmidler og immaterielle eiendeler	2	194 905	212 472
Annen driftskostnad		2 916 241	2 526 426
Sum kostnader		10 160 004	9 641 867
Driftsresultat		1 003 729	-120 740
Finansinntekter og finanskostnader			
Annen renteinntekt		49	704
Sum finansinntekter		49	704
Annen rentekostnad		164 357	170 772
Annen finanskostnad			-70
Sum finanskostnader		164 357	170 702
Netto finans		-164 307	-169 999
Resultat før skattekostnad		839 422	-290 739
Skattekostnad på resultat	3	118 569	
Årsresultat	4	720 853	-290 739
Årsresultat etter minoritetsinteresser		720 853	-290 739
Totalresultat		720 853	-290 739
Overføringer og disponeringer			
Udekket tap		478 731	-290 739
Avsatt til annen egenkapital		242 122	
Sum overføringer og disponeringer		720 853	-290 739



Organisasjonsnr: 919 085 886
THE GRILL PIT AS

BALANSE

Beløp i: NOK	Note	2024	2023
BALANSE - EIENDELER			
Anleggsmidler			
Immaterielle eiendeler			
Utsatt skattefordel	3		
Varige driftsmidler			
Tomter, bygninger o.a. fast eiendom	2		
Maskiner og anlegg	2		
Skip og flytende installasjoner	2		
Driftsløsøre, inventar o. a. utstyr	2, 5	464 200	572 600
Sum varige driftsmidler		464 200	572 600
Finansielle anleggsmidler			
Lån til foretak i samme konsern	6	487 889	410 000
Sum finansielle anleggsmidler		487 889	410 000
Sum anleggsmidler		952 089	982 600
Omløpsmidler			
Varer			
Sum varer		449 009	404 205
Fordringer			
Kundefordringer		188 931	251 989
Andre kortsiktige fordringer		387 544	48 919
Sum fordringer		576 475	300 908
Bankinnskudd, kontanter og lignende			
Bankinnskudd, kontanter o. l.	7	303 532	518 210
Sum bankinnskudd, kontanter og lignende		303 532	518 210
Sum omløpsmidler		1 329 016	1 223 324
SUM EIENDELER		2 281 105	2 205 924

BALANSE - EGENKAPITAL OG GJELD

Egenkapital



Innskutt egenkapital			
Aksjekapital	8	30 000	30 000
Beholdning av egne aksjer	8		
Sum innskutt egenkapital		30 000	30 000
Opptjent egenkapital			
Annen egenkapital		242 122	
Udekket tap			478 731
Sum opptjent egenkapital		242 122	-478 731
Sum egenkapital	4	272 122	-448 731
Gjeld			
Langsiktig gjeld			
Utsatt skatt	3		
Annen langsiktig gjeld			
Gjeld til			
kredittinstitusjoner	5	882 362	1 252 190
Langsiktig konserngjeld	6		
Sum annen langsiktig gjeld		882 362	1 252 190
Sum langsiktig gjeld		882 362	1 252 190
Kortsiktig gjeld			
Gjeld til			
kredittinstitusjoner	5	309 470	436 445
Leverandørgjeld		336 925	109 969
Betalbar skatt	3	118 569	
Skyldig offentlige avgifter		142 815	406 351
Annen kortsiktig gjeld		218 842	449 700
Sum kortsiktig gjeld		1 126 621	1 402 465
Sum gjeld		2 008 983	2 654 655
SUM EGENKAPITAL OG GJELD		2 281 105	2 205 924
POSTER UTENOM BALANSEN			
Garantistillelser	5		
Pantstillelser	5		



Organisasjonsnr: 919 085 886
THE GRILL PIT AS

NOTEOPPLYSNINGER - SELSKAP - alle poster oppgitt i hele tall

Note

1

Antall årsverk i regnskapsåret
8.00

Sum Beløp

Balanseført verdi 31.12. Varige driftsmidler Immaterielle eiend.

Konsernregnskap

Morselskapet sitt navn

Forretningskontor for morselskapet

Begrunnelse for at datterselskap er utelatt fra konsolideringen

Samlet beløp - tilknyttet selskap Årets Fjorårets

Samlet beløp - foretak i samme konsern Årets Fjorårets

Samlet beløp - foretak i samme konsern Årets Fjorårets

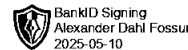
Samlet beløp - felles kontrollert virksomhet Årets Fjorårets

Pantstillelse Beløp

Beholdning av egne aksjer Antall Pålydende Andel av aksjek.



revisjon & rådgivning



Til generalforsamlingen i THE GRILL PIT AS

Uavhengig revisors beretning for 2024

Konklusjon

Vi har revidert THE GRILL PIT AS sitt årsregnskap som viser et overskudd på kr 720 853. Årsregnskapet består av balanse per 31. desember 2024, resultatregnskap for regnskapsåret avsluttet per denne datoen og noter til årsregnskapet, herunder et sammendrag av viktige regnskapsprinsipper.

Etter vår mening

- oppfyller årsregnskapet gjeldende lovkrav, og
- gir årsregnskapet et rettviseende bilde av selskapets finansielle stilling per 31. desember 2024 og av dets resultat for regnskapsåret avsluttet per denne datoen i samsvar med regnskapslovens regler og god regnskapsskikk i Norge.

Grunnlag for konklusjonen

Vi har gjennomført revisjonen i samsvar med de internasjonale revisjonsstandardene International Standards on Auditing (ISA-ene). Våre oppgaver og plikter i henhold til disse standardene er beskrevet nedenfor under Revisors oppgaver og plikter ved revisjonen av årsregnskapet. Vi er uavhengige av selskapet slik det kreves i lov, forskrift og International Code of Ethics for Professional Accountants (inkludert internasjonale uavhengighetsstandarder) utstedt av the International Ethics Standards Board for Accountants (IESBA-reglene), og vi har overholdt våre øvrige etiske forpliktelser i samsvar med disse kravene. Innhentet revisjonsbevis er etter vår vurdering tilstrekkelig og hensiktsmessig som grunnlag for vår konklusjon.

Ledelsens ansvar for årsregnskapet

Ledelsen (styret og daglig leder) er ansvarlig for å utarbeide årsregnskapet og for at det gir et rettviseende bilde i samsvar med regnskapslovens regler og god regnskapsskikk i Norge. Ledelsen er også ansvarlig for slik intern kontroll som den finner nødvendig for å kunne utarbeide et årsregnskap som ikke inneholder vesentlig feilinformasjon, verken som følge av misligheter eller utilsiktede feil.

Ved utarbeidelsen av årsregnskapet må ledelsen ta standpunkt til selskapets evne til fortsatt drift og opplyse om forhold av betydning for fortsatt drift. Forutsetningen om fortsatt drift skal legges til grunn for årsregnskapet så lenge det ikke er sannsynlig at virksomheten vil bli avvirket.

Side 1 av 2

HLO revisjon & rådgivning AS

Kirkegata 10 | NO-3211 Sandefjord | Telefon: +47 33 42 68 00

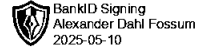
Bank: 6272.05.00561 | Foretaksregisteret: NO 989 027 654 MVA | hlo@hlo.no | www.hlo.no



Medlem av Den norske Revisorforening



revisjon & rådgivning



Revisors oppgaver og plikter ved revisjonen av årsregnskapet

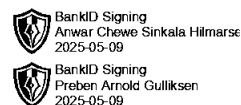
Vårt mål er å oppnå betryggende sikkerhet for at årsregnskapet som helhet ikke inneholder vesentlig feilinformasjon, verken som følge av misligheter eller utilsiktede feil, og å avgi en revisjonsberetning som inneholder vår konklusjon. Betryggende sikkerhet er en høy grad av sikkerhet, men ingen garanti for at en revisjon utført i samsvar med ISA-ene, alltid vil avdekke vesentlig feilinformasjon som eksisterer. Feilinformasjon kan oppstå som følge av misligheter eller utilsiktede feil. Feilinformasjon blir vurdert som vesentlig dersom den enkeltvis eller samlet med rimelighet kan forventes å påvirke økonomiske beslutninger som brukerne foretar basert på årsregnskapet for THE GRILL PIT AS.

For videre beskrivelse av revisors oppgaver og plikter vises det til:
<https://revisorforeningen.no/revisjonsberetninger>

Sandefjord, 06.05.2025
HLO revisjon & rådgivning AS

Alexander Dahl Fossum
statsautorisert revisor
(elektronisk signert)





Årsregnskap 2024

The Grill Pit AS

Resultatregnskap
Balanse
Noter til regnskapet
Revisjonsberetning

Org.nr.: 919 085 886



BankID Signing
Anwar Chewie Sinkala Hilmarse
2025-05-09


BankID Signing
Preben Arnold Gulliksen
2025-05-09


RESULTATREGNSKAP

THE GRILL PIT AS

DRIFTSINTEKTER OG DRIFTSKOSTNADER	Note	2024	2023
Salgsinntekt		10 910 877	9 244 399
Annen driftsinntekt		252 857	276 728
Sum driftsinntekter		11 163 733	9 521 127
Varekostnad		2 860 784	2 793 465
Lønnskostnad	1	4 188 073	4 109 504
Avskrivning av driftsmidler og immaterielle eiendeler	2	194 905	212 472
Annen driftskostnad		2 916 241	2 526 426
Sum driftskostnader		10 160 004	9 641 867
Driftsresultat		1 003 729	-120 740
FINANSINTEKTER OG FINANSKOSTNADER			
Annen renteinntekt		49	704
Annen rentekostnad		164 357	170 772
Annen finanskostnad		0	-70
Resultat av finansposter		-164 307	-169 999
Resultat før skattekostnad		839 422	-290 739
Skattekostnad på resultat	3	118 569	0
Årsresultat	4	720 853	-290 739
OVERFØRINGER			
Avsatt til dekning av tidligere udekket tap		478 731	0
Avsatt til annen egenkapital		242 122	0
Overført til udekket tap		0	290 739
Sum overføringer		720 853	-290 739



 BankID Signing
Anwar Chewe Sinkala Hilmarse
2025-05-09

 BankID Signing
Preben Arnold Gulliksen
2025-05-09

BALANSE

THE GRILL PIT AS

EIENDELER	Note	2024	2023
ANLEGGSMIDLER			
VARIGE DRIFTSMIDLER			
Driftsløsøre, inventar o.a. utstyr	2, 5	464 200	572 600
Sum varige driftsmidler		464 200	572 600
FINANSIELLE ANLEGGSMIDLER			
Lån til foretak i samme konsern	6	487 889	410 000
Sum finansielle anleggsmidler		487 889	410 000
Sum anleggsmidler		952 089	982 600
OMLØPSMIDLER			
Lager av varer og annen beholdning		449 009	404 205
FORDRINGER			
Kundefordringer		188 931	251 989
Andre kortsiktige fordringer		387 544	48 919
Sum fordringer		576 475	300 908
Bankinnskudd, kontanter o.l.	7	303 532	518 210
Sum omløpsmidler		1 329 016	1 223 324
Sum eiendeler		2 281 105	2 205 924



BankID Signing
Anwar Chewe Sinkala Hilmarsen
2025-05-09
BankID Signing
Preben Arnold Gulliksen
2025-05-09

BALANSE

THE GRILL PIT AS

EGENKAPITAL OG GJELD	Note	2024	2023
EGENKAPITAL			
INNSKUTT EGENKAPITAL			
Aksjekapital	8	30 000	30 000
Sum innskutt egenkapital		30 000	30 000
OPPTJENT EGENKAPITAL			
Annen egenkapital		242 122	0
Udekket tap		0	-478 731
Sum opptjent egenkapital		242 122	-478 731
Sum egenkapital	4	272 122	-448 731
GJELD			
ANNEN LANGSIKTIG GJELD			
Gjeld til kredittinstitusjoner	5	882 362	1 252 190
Sum annen langsiktig gjeld		882 362	1 252 190
KORTSIKTIG GJELD			
Gjeld til kredittinstitusjoner	5	309 470	436 445
Leverandørgjeld		336 925	109 969
Betalbar skatt	3	118 569	0
Skyldig offentlige avgifter		142 815	406 351
Annen kortsiktig gjeld		218 842	449 700
Sum kortsiktig gjeld		1 126 621	1 402 465
Sum gjeld		2 008 983	2 654 655
Sum egenkapital og gjeld		2 281 105	2 205 924

Stavern, 06.05.2025
Styret i The Grill Pit AS

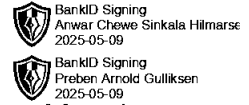
Anwar Chewe Sinkala Hilmarsen
Styreleder

Preben Arnold Gulliksen
Styremedlem/daglig leder



Regnskapsprinsipper

Årsregnskapet er satt opp i samsvar med regnskapsloven og NRS 8 - God regnskapskikk for små foretak.



DRIFTSINNTEKTER

Inntekter resultatføres på leveringstidspunktet når varen er levert eller tjenesten utført.

SKATT

Skattekostnaden i resultatregnskapet omfatter både periodens betalbare skatt og endring i utsatt skatt. Utsatt skatt er beregnet med 22 % på grunnlag av de midlertidige forskjeller som eksisterer mellom regnskapsmessige og skattemessige verdier, samt ligningsmessig underskudd til fremføring ved utgangen av regnskapsåret. Skatteøkende og skattereduserende midlertidige forskjeller som reverserer eller kan reverseres i samme periode er utlignet og nettoført.

KLASSIFISERING OG VURDERING AV ANLEGGSMIDLER

Anleggsmidler omfatter eiendeler bestemt til varig eie og bruk. Anleggsmidler er vurdert til anskaffelseskost. Varige driftsmidler balanseføres og avskrives over driftsmidlets økonomiske levetid. Varige driftsmidler nedskrives til gjenvinnbart beløp ved verdifall som forventes ikke å være forbigående. Gjenvinnbart beløp er det høyeste av netto salgsverdi og verdi i bruk. Verdi i bruk er nåverdi av fremtidige kontantstrømmer knyttet til eiendelen. Nedskrivningen reverseres når grunnlaget for nedskrivningen ikke lenger er til stede.

KLASSIFISERING OG VURDERING AV OMLØPSMIDLER

Omløpsmidler og kortsiktig gjeld omfatter normalt poster som forfaller til betaling innen ett år etter balansedagen, samt poster som knytter seg til varekretsløpet. Omløpsmidler vurderes til laveste verdi av anskaffelseskost og virkelig verdi.

VARER

Varer er vurdert til det laveste av anskaffelseskost og netto salgsverdi.

FORDRINGER

Kundefordringer og andre fordringer oppføres til pålydende etter fradrag for avsetning til forventet tap. Avsetning til tap gjøres på grunnlag av en individuell vurdering av de enkelte fordringene.

Note 1 Lønnskostnader og antall årsverk


LØNNSKOSTNADER


	2024	2023
Lønninger	3 622 215	3 524 438
Arbeidsgiveravgift	512 930	504 545
Pensjonskostnader	48 411	59 189
Andre ytelser	4 517	21 332
Sum	4 188 073	4 109 504

Selskapet har i 2024 sysselsatt 8 årsverk.



Note 2 Anleggsmidler

 BankID Signing
Anwar Chewe Sinkala Hilmarse
2025-05-09

 BankID Signing
Preben Arnold Gulliksen
2025-05-09

	Driftsløsøre, inventar ol.	Sum
Anskaffelseskost pr. 01.01.24	1 330 491	1 330 491
+ Tilgang kjøpte driftsmidler	86 505	86 505
= Anskaffelseskost 31.12.24	1 416 996	1 416 996
Akkumulerte avskrivninger 31.12.24	952 796	952 796
= Bokført verdi 31.12.24	464 200	464 200
Årets ordinære avskrivninger	194 905	194 905
Økonomisk levetid	4-7 år	

Note 3 Skatt

Årets skattekostnad	2024	2023
Resultatført skatt på ordinært resultat:		
Betalbar skatt	118 569	0
Endring i utsatt skattefordel	0	0
Skattekostnad ordinært resultat	118 569	0
Skattepliktig inntekt:		
Resultat før skatt	839 422	-290 739
Permanente forskjeller	80 895	2 370
Endring i midlertidige forskjeller	98 281	-6 539
Anvendelse av fremførbart underskudd	-479 645	0
Skattepliktig inntekt	538 952	-294 908
Betalbar skatt i balansen:		
Betalbar skatt på årets resultat	118 569	0
Sum betalbar skatt i balansen	118 569	0

Skatteeffekten av midlertidige forskjeller som har gitt opphav til utsatt skatt og utsatte skattefordeler, spesifisert på typer av midlertidige forskjeller

	2024	2023	Endring
Varige driftsmidler	-34 296	13 825	48 121
Fordringer	0	50 160	50 160
Sum	-34 296	63 984	98 281
Akkumulert fremførbart underskudd	0	-479 645	-479 645
Inngår ikke i beregningen av utsatt skatt	34 296	415 661	381 365
Utsatt skattefordel (22 %)	0	0	0

I henhold til God regnskapsskikk for små foretak balanseføres ikke utsatt skattefordel.



Note 4 Egenkapital

	Aksjekapital	Annen egenkapital	BankID Signing Anwar Chewie Sinkala Hilmarse 2025-05-09
Pr. 31.12.2023	30 000	-478 731	-448 731
Årets resultat		720 853	720 853
Pr 31.12.2024	30 000	242 122	272 122

Note 5 Pantstillelser

	31.12.2024	31.12.2023
Pantsikret gjeld og pantstillelser		
Langsiktig gjeld til kredittinstitusjoner	882 362	1 252 190
Kortsiktig gjeld til kredittinstitusjoner	309 470	436 445
Sum	1 191 831	1 688 634
Regnskapsført verdi av pantsikrede eiendeler		
Driftstilbehør	464 200	572 600
Sum	464 200	572 600

Note 6 Mellomværende med selskap i samme konsern

	2024	2023
Fordringer		
Lån til foretak i samme konsern	487 889	410 000
Sum	487 889	410 000

Note 7 Bankinnskudd

Innestående midler på skattetrekkkonto (bundne midler) er på kr. 33 457.

Note 8 Aksjonærer

Aksjekapitalen i The Grill Pit AS pr. 31.12 består av:

	Antall	Pålydende	Bokført
Ordinære aksjer	300	100	30 000
Sum	300		30 000

Eierstruktur

Aksjonærer i % pr. 31.12:

	Ordinære	Eierandel	Stemmeandel
The Grill Pit Holding AS	300	100	100