



## ÅRSREGNSKAPET FOR REGNSKAPSÅRET 2024 - GENERELL INFORMASJON

### Enheten

Organisasjonsnummer:	918 187 308
Organisasjonsform:	Aksjeselskap
Foretaksnavn:	NESNA INVEST AS
Forretningsadresse:	Havnevegen 6 8700 NESNA

### Regnskapsår

Årsregnskapets periode:	01.01.2024 - 31.12.2024
-------------------------	-------------------------

### Konsern

Mørselskap i konsern:	Ja
Konsernregnskap lagt ved:	Nei

### Regnskapsregler

Regler for små foretak benyttet:	Ja
Benyttet ved utarbeidelsen av årsregnskapet til selskapet:	Regnskapslovens alminnelige regler

### Årsregnskapet fastsatt av kompetent organ

Bekreftet av representant for selskapet:	DIN BEDRIFTSPARTNER AS
Dato for fastsettelse av årsregnskapet:	11.04.2025

### Grunnlag for avgivelse

År 2024: Årsregnskapet er elektronisk innlevert
År 2023: Tall er hentet fra elektronisk innlevert årsregnskap fra 2024

*Det er ikke krav til at årsregnskapet m.v. som sendes til Regnskapsregisteret er undertegnet. Kontrollen på at dette er utført ligger hos revisor/enhetens øverste organ. Sikkerheten ivaretas ved at innsender har rolle/rettighet for innsending av årsregnskapet via Altinn, og ved at det bekreftes at årsregnskapet er fastsatt av kompetent organ.*

Brønnøysundregistrene, 14.05.2026





## Resultatregnskap

Beløp i: NOK	Note	2024	2023
<b>RESULTATREGNSKAP</b>			
<b>Inntekter</b>			
Annen driftsinntekt			2 720
<b>Sum inntekter</b>			<b>2 720</b>
<b>Kostnader</b>			
Lønnskostnad	1		
Annen driftskostnad	1	17 012	18 262
<b>Sum kostnader</b>		<b>17 012</b>	<b>18 262</b>
<b>Driftsresultat</b>		<b>-17 012</b>	<b>-15 542</b>
<b>Finansinntekter og finanskostnader</b>			
Renteinntekt fra foretak i samme konsern		72 375	58 440
Annen renteinntekt			-35
<b>Sum finansinntekter</b>		<b>72 375</b>	<b>58 405</b>
Rentekostnad til foretak i samme konsern		64 603	59 068
Annen rentekostnad			24
<b>Sum finanskostnader</b>		<b>64 603</b>	<b>59 092</b>
<b>Netto finans</b>		<b>7 773</b>	<b>-687</b>
<b>Resultat før skattekostnad</b>	2	<b>-9 239</b>	<b>-16 229</b>
Skattekostnad på resultat	2		
<b>Årsresultat</b>	3	<b>-9 239</b>	<b>-16 229</b>
<b>Årsresultat etter minoritetsinteresser</b>		<b>-9 239</b>	<b>-16 229</b>
<b>Totalresultat</b>		<b>-9 239</b>	<b>-16 229</b>
<b>Overføringer og disponeringer</b>			
Overført fra annen egenkapital		-9 239	-16 229
<b>Sum overføringer og disponeringer</b>		<b>-9 239</b>	<b>-16 229</b>



## Balanse

Beløp i: NOK	Note	2024	2023
<b>BALANSE - EIENDELER</b>			
<b>Anleggsmidler</b>			
<b>Immaterielle eiendeler</b>			
Utsatt skattefordel	2		
<b>Finansielle anleggsmidler</b>			
Investering i datterselskap	4		
Investering i annet foretak i samme konsern	4	305 674	305 674
Lån til foretak i samme konsern		1 443 554	1 385 114
<b>Sum finansielle anleggsmidler</b>		<b>1 749 228</b>	<b>1 690 788</b>
<b>Sum anleggsmidler</b>		<b>1 749 228</b>	<b>1 690 788</b>
<b>Omløpsmidler</b>			
<b>Varer</b>			
<b>Fordringer</b>			
Andre kortsiktige fordringer		72 375	58 440
<b>Sum fordringer</b>		<b>72 375</b>	<b>58 440</b>
<b>Investeringer</b>			
Aksjer og andeler i foretak i samme konsern	4		
<b>Bankinnskudd, kontanter og lignende</b>			
Bankinnskudd, kontanter o.l.		1 775	10 406
<b>Sum bankinnskudd, kontanter og lignende</b>		<b>1 775</b>	<b>10 406</b>
<b>Sum omløpsmidler</b>		<b>74 151</b>	<b>68 846</b>
<b>SUM EIENDELER</b>		<b>1 823 379</b>	<b>1 759 634</b>

## BALANSE - EGENKAPITAL OG GJELD

### Egenkapital

#### Innskutt egenkapital



### Balanse

Beløp i: NOK	Note	2024	2023
Aksjekapital	5	30 000	30 000
<b>Sum innskutt egenkapital</b>		<b>30 000</b>	<b>30 000</b>
<b>Opptjent egenkapital</b>			
Annen egenkapital	6	470 522	479 760
Udekket tap		30 267	30 267
<b>Sum opptjent egenkapital</b>		<b>440 254</b>	<b>449 493</b>
<b>Sum egenkapital</b>	3	<b>470 254</b>	<b>479 493</b>
<b>Gjeld</b>			
<b>Langsiktig gjeld</b>			
Utsatt skatt	2		
<b>Annen langsiktig gjeld</b>			
<b>Sum langsiktig gjeld</b>		<b>0</b>	<b>0</b>
<b>Kortsiktig gjeld</b>			
Leverandørgjeld			1 619
Betalbar skatt	2		
Kortsiktig konserngjeld		1 288 522	1 219 454
Annen kortsiktig gjeld		64 603	59 068
<b>Sum kortsiktig gjeld</b>		<b>1 353 125</b>	<b>1 280 141</b>
<b>Sum gjeld</b>		<b>1 353 125</b>	<b>1 280 141</b>
<b>SUM EGENKAPITAL OG GJELD</b>		<b>1 823 379</b>	<b>1 759 634</b>



## Brønnøysundregistrene

### ÅRSREGNSKAP FOR REGNSKAPSÅRET 2024 - GENERELL INFORMASJON

Journalnummer: 2025 398475

#### Enheten

Organisasjonsnummer: 918 187 308  
Organisasjonsform: Aksjeselskap  
Foretaksnavn: NESNA INVEST AS  
Forretningsadresse: Havnevegen 6  
8700 NESNA

#### Regnskapsår

Årsregnskapets periode: 01.01.2024 - 31.12.2024

#### Konsern

Morselskap i konsern: Ja  
Konsernregnskap lagt ved: Nei

#### Regnskapsregler

Regler for små foretak benyttet: Ja  
Benyttet ved utarbeidelsen av  
årsregnskapet til selskapet: Regnskapslovens alminnelige regler

#### Årsregnskapet fastsatt av kompetent organ

Bekreftet av representant for selskapet: DIN BEDRIFTSPARTNER AS  
Dato for fastsettelse av årsregnskapet: 11.04.2025

#### Revisjon

Selskapet har besluttet at årsregnskapet  
ikke skal revideres: Ja  
Årsregnskapet er utarbeidet av ekstern  
autorisert regnskapsfører: Ja  
Ekstern autorisert regnskapsfører har i  
løpet av regnskapsåret bistått ved den  
løpende regnskapsføringen eller utført  
andre tjenester for selskapet enn å  
utarbeide årsregnskapet: Ja

#### Grunnlag for avgivelse

År 2024: Årsregnskap er elektronisk innlevert.  
År 2023: Tall er hentet fra elektronisk innlevert årsregnskap fra 2024.

*Det er ikke krav til at årsregnskapet m.v. som sendes til Regnskapsregisteret er undertegnet. Kontrollen på at dette er utført ligger hos revisor/enhetens øverste organ. Sikkerheten ivaretas ved at innsender har rolle/rettighet for innsending av årsregnskapet via Altinn, og ved at det bekreftes at årsregnskapet er fastsatt av kompetent organ.*

Brønnøysundregistrene, 30.04.2025

---

Brønnøysundregistrene  
Postadresse: Postboks 900, 8910 Brønnøysund  
Telefon: 75 00 75 00  
E-post: firmapost@brreg.no Internett: www.brreg.no  
Organisasjonsnummer: 974 760 673



Organisasjonsnr: 918 187 308  
NESNA INVEST AS

## RESULTATREGNSKAP

Beløp i: NOK	Note	2024	2023
<b>RESULTATREGNSKAP</b>			
<b>Inntekter</b>			
Annen driftsinntekt			2 720
<b>Sum inntekter</b>			<b>2 720</b>
<b>Kostnader</b>			
Lønnskostnad	1		
Annen driftskostnad	1	17 012	18 262
<b>Sum kostnader</b>		<b>17 012</b>	<b>18 262</b>
<b>Driftsresultat</b>		<b>-17 012</b>	<b>-15 542</b>
<b>Finansinntekter og finanskostnader</b>			
Renteinntekt fra foretak i samme konsern		72 375	58 440
Annen renteinntekt			-35
<b>Sum finansinntekter</b>		<b>72 375</b>	<b>58 405</b>
Rentekostnad til foretak i samme konsern		64 603	59 068
Annen rentekostnad			24
<b>Sum finanskostnader</b>		<b>64 603</b>	<b>59 092</b>
<b>Netto finans</b>		<b>7 773</b>	<b>-687</b>
<b>Resultat før skattekostnad</b>	2	<b>-9 239</b>	<b>-16 229</b>
Skattekostnad på resultat	2		
<b>Årsresultat</b>	3	<b>-9 239</b>	<b>-16 229</b>
<b>Årsresultat etter minoritetsinteresser</b>		<b>-9 239</b>	<b>-16 229</b>
<b>Totalresultat</b>		<b>-9 239</b>	<b>-16 229</b>
<b>Overføringer og disponeringer</b>			
Overført fra annen egenkapital		-9 239	-16 229
<b>Sum overføringer og disponeringer</b>		<b>-9 239</b>	<b>-16 229</b>



Organisasjonsnr: 918 187 308  
NESNA INVEST AS

## BALANSE

Beløp i: NOK Note 2024 2023

### BALANSE - EIENDELER

#### Anleggsmidler

##### Immaterielle eiendeler

Utsatt skattefordel 2

##### Finansielle anleggsmidler

Investering i datterselskap 4

Investering i annet

foretak i samme konsern 4

Lån til foretak i samme

konsern

Sum finansielle

anleggsmidler

Sum anleggsmidler

#### Omløpsmidler

##### Varer

##### Fordringer

Andre kortsiktige

fordringer

Sum fordringer

##### Investeringer

Aksjer og andeler i

foretak i samme konsern 4

##### Bankinnskudd, kontanter

##### og lignende

Bankinnskudd, kontanter o.

l.

Sum bankinnskudd,

kontanter og lignende

Sum omløpsmidler

SUM EIENDELER

### BALANSE - EGENKAPITAL OG

### GJELD

#### Egenkapital

##### Innskutt egenkapital

Aksjekapital 5

Sum innskutt egenkapital

Opptjent egenkapital



Annen egenkapital	6	470 522	479 760
Udekket tap		30 267	30 267
<b>Sum opptjent egenkapital</b>		<b>440 254</b>	<b>449 493</b>
<b>Sum egenkapital</b>	<b>3</b>	<b>470 254</b>	<b>479 493</b>
<b>Gjeld</b>			
<b>Langsiktig gjeld</b>			
Utsatt skatt	2		
<b>Annen langsiktig gjeld</b>			
<b>Sum langsiktig gjeld</b>		<b>0</b>	<b>0</b>
<b>Kortsiktig gjeld</b>			
Leverandørgjeld			1 619
Betalbar skatt	2		
Kortsiktig konserngjeld		1 288 522	1 219 454
Annen kortsiktig gjeld		64 603	59 068
<b>Sum kortsiktig gjeld</b>		<b>1 353 125</b>	<b>1 280 141</b>
<b>Sum gjeld</b>		<b>1 353 125</b>	<b>1 280 141</b>
<b>SUM EGENKAPITAL OG GJELD</b>		<b>1 823 379</b>	<b>1 759 634</b>



Organisasjonsnr: 918 187 308  
NESNA INVEST AS

NOTEOPPLYSNINGER - SELSKAP - alle poster oppgitt i hele tall

## Note

Antall årsverk i regnskapsåret  
0.00

<u>Sum</u>	<u>Beløp</u>
<u>Balanseført verdi 31.12.</u>	<u>Varige driftsmidler Immaterielle eiend.</u>

## Konsernregnskap

Morselskapet sitt navn

Forretningskontor for morselskapet

## Begrunnelse for at datterselskap er utelatt fra konsolideringen

<u>Samlet beløp - tilknyttet selskap</u>	<u>Årets</u>	<u>Fjorårets</u>
--	--------------	------------------

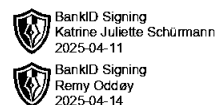
<u>Samlet beløp - foretak i samme konsern</u>	<u>Årets</u>	<u>Fjorårets</u>
---	--------------	------------------

<u>Samlet beløp - foretak i samme konsern</u>	<u>Årets</u>	<u>Fjorårets</u>
---	--------------	------------------

<u>Samlet beløp - felles kontrollert virksomhet</u>	<u>Årets</u>	<u>Fjorårets</u>
---	--------------	------------------

<u>Pantstillelse</u>	<u>Beløp</u>
----------------------	--------------

<u>Beholdning av egne aksjer</u>	<u>Antall</u>	<u>Pålydende</u>	<u>Andel av aksjek.</u>
----------------------------------	---------------	------------------	-------------------------



# Årsregnskap 2024

## Nesna Invest AS

**Resultatregnskap**  
**Balanse**  
**Noter til regnskapet**

**Org.nr.: 918 187 308**



BankID Signing  
Katrine Juliette Schürmann  
2025-04-11



BankID Signing  
Remy Oddøy  
2025-04-14

## RESULTATREGNSKAP

### NESNA INVEST AS

DRIFTSINNEKTER OG DRIFTSKOSTNADER	Note	2024	2023
Annen driftsinntekt		0	2 720
<b>Sum driftsinntekter</b>		<b>0</b>	<b>2 720</b>
Annen driftskostnad	1	17 012	18 262
<b>Sum driftskostnader</b>		<b>17 012</b>	<b>18 262</b>
<b>Driftsresultat</b>		<b>-17 012</b>	<b>-15 542</b>
<b>FINANSINNEKTER OG FINANSKOSTNADER</b>			
Renteinntekt fra foretak i samme konsern		72 375	58 440
Annen renteinntekt		0	-35
Rentekostnad til foretak i samme konsern		64 603	59 068
Annen rentekostnad		0	24
<b>Resultat av finansposter</b>		<b>7 773</b>	<b>-687</b>
Resultat før skattekostnad	2	-9 239	-16 229
<b>Resultat</b>		<b>-9 239</b>	<b>-16 229</b>
<b>EKSTRAORDINÆRE INNTEKTER OG KOSTNADER</b>			
<b>Årsresultat</b>	<b>3</b>	<b>-9 239</b>	<b>-16 229</b>
<b>OVERFØRINGER</b>			
Overført fra annen egenkapital		9 239	16 229
<b>Sum overføringer</b>		<b>-9 239</b>	<b>-16 229</b>



 BankID Signing  
Katrine Juliette Schümann  
2025-04-11  
 BankID Signing  
Remy Oddey  
2025-04-14

## BALANSE



### NESNA INVEST AS

EIENDELER	Note	2024	2023
<b>ANLEGGSMIDLER</b>			
<b>FINANSIELLE ANLEGGSMIDLER</b>			
Investeringer i annet foretak i samme konsern	4	305 674	305 674
Lån til foretak i samme konsern		1 443 554	1 385 114
<b>Sum finansielle anleggsmidler</b>		<b>1 749 228</b>	<b>1 690 788</b>
<b>Sum anleggsmidler</b>		<b>1 749 228</b>	<b>1 690 788</b>
<b>OMLØPSMIDLER</b>			
<b>FORDRINGER</b>			
Andre kortsiktige fordringer		72 375	58 440
<b>Sum fordringer</b>		<b>72 375</b>	<b>58 440</b>
Bankinnskudd, kontanter o.l.		1 775	10 406
<b>Sum omløpsmidler</b>		<b>74 151</b>	<b>68 846</b>
<b>Sum eiendeler</b>		<b>1 823 379</b>	<b>1 759 634</b>

NESNA INVEST AS

SIDE 3



 BankID Signing  
Katrine Juliette Schürmann  
2025-04-11  
 BankID Signing  
Remy Oddøy  
2025-04-14

## BALANSE

### NESNA INVEST AS

EGENKAPITAL OG GJELD	Note	2024	2023
<b>EGENKAPITAL</b>			
<b>INNSKUTT EGENKAPITAL</b>			
Aksjekapital	5	30 000	30 000
<b>Sum innskutt egenkapital</b>		<b>30 000</b>	<b>30 000</b>
<b>OPPTJENT EGENKAPITAL</b>			
Annen egenkapital	6	470 522	479 760
Udekket tap		-30 267	-30 267
<b>Sum opptjent egenkapital</b>		<b>440 254</b>	<b>449 493</b>
<b>Sum egenkapital</b>	<b>3</b>	<b>470 254</b>	<b>479 493</b>
<b>GJELD</b>			
<b>KORTSIKTIG GJELD</b>			
Leverandørgjeld		0	1 619
Konserngjeld		1 288 522	1 219 454
Annen kortsiktig gjeld		64 603	59 068
<b>Sum kortsiktig gjeld</b>		<b>1 353 125</b>	<b>1 280 141</b>
<b>Sum gjeld</b>		<b>1 353 125</b>	<b>1 280 141</b>
<b>Sum egenkapital og gjeld</b>		<b>1 823 379</b>	<b>1 759 634</b>

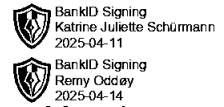
Styret i Nesna Invest AS

\_\_\_\_\_  
Remy Kristian Oddøy  
styreleder

\_\_\_\_\_  
Katrine Juliette Schürmann  
styremedlem/daglig leder



## Regnskapsprinsipper



Årsregnskapet er satt opp i samsvar med regnskapsloven og NRS 8 - God regnskapsskikk for små foretak.

### SKATT

Skattekostnaden i resultatregnskapet omfatter både periodens betalbare skatt og endring i utsatt skatt. Utsatt skatt er beregnet med 22 % på grunnlag av de midlertidige forskjeller som eksisterer mellom regnskapsmessige og skattemessige verdier, samt ligningsmessig underskudd til fremføring ved utgangen av regnskapsåret. Skatteøkende og skattereduserende midlertidige forskjeller som reverserer eller kan reverseres i samme periode er utlignet og nettoført.

### KLASSIFISERING OG VURDERING AV OMLØPSMIDLER

Omløpsmidler og kortsiktig gjeld omfatter normalt poster som forfaller til betaling innen ett år etter balansedagen, samt poster som knytter seg til varekretsløpet. Omløpsmidler vurderes til laveste verdi av anskaffelseskost og virkelig verdi.



### AKSJER I DATTERSELSKAP

Datterselskap vurderes etter kostmetoden i selskapsregnskapet. Investeringen er vurdert til anskaffelseskost for aksjene med mindre nedskrivning har vært nødvendig. Det er foretatt nedskrivning til virkelig verdi når verdifall skyldes årsaker som ikke kan forventes å være forbigående og det må anses nødvendig etter god regnskapsskikk. Nedskrivninger er reversert når grunnlaget for nedskrivning ikke lenger er til stede.

### FORDRINGER

Kundefordringer og andre fordringer oppføres til pålydende etter fradrag for avsetning til forventet tap. Avsetning til tap gjøres på grunnlag av en individuell vurdering av de enkelte fordringene.



 BankID Signing  
Katrine Juliette Schürmann  
2025-04-11  
 BankID Signing  
Remy Oddey  
2025-04-14

## Note 1 Lønnskostnader

Nesna Invest AS har ikke hatt lønns- eller personalkostnader i 2024 og det foreligger derfor ingen forpliktelser om å ha egen pensjonsordning.

Selskapet har fravalgt revisjon

## Note 2 Skatt

Årets skattekostnad	2024	2023
Resultatført skatt på ordinært resultat:		
Betalbar skatt	0	0
Endring i utsatt skattefordel	0	0
<b>Skattekostnad ordinært resultat</b>	<b>0</b>	<b>0</b>
Skattepliktig inntekt:		
Resultat før skatt	-9 239	-16 229
Permanente forskjeller	0	0
Endring i midlertidige forskjeller	-13 935	-58 440
<b>Skattepliktig inntekt</b>	<b>-23 174</b>	<b>-74 669</b>
Betalbar skatt i balansen:		
Betalbar skatt på årets resultat	0	0
<b>Sum betalbar skatt i balansen</b>	<b>0</b>	<b>0</b>

Skatteeffekten av midlertidige forskjeller og underskudd til fremføring som har gitt opphav til utsatt skatt og utsatte skattefordeler, spesifisert på typer av midlertidige forskjeller

	2024	2023	Endring
Fordringer	72 375	58 440	-13 935
<b>Sum</b>	<b>72 375</b>	<b>58 440</b>	<b>-13 935</b>
Akkumulert fremførbart underskudd	-128 110	-104 937	23 174
Inngår ikke i beregningen av utsatt skatt	55 735	46 496	-9 239
<b>Utsatt skattefordel (22 %)</b>	<b>0</b>	<b>0</b>	<b>0</b>



I henhold til God regnskapsskikk for små foretak balanseføres ikke utsatt skattefordel.

## Note 3 Egenkapital

	Aksjekapital	Overkurs	Annen Innskutt egenkapital	Annen egenkapital	Sum egenkapital
Pr. 31.12.2023	30 000	0	0	449 493	479 493
<b>Pr 01.01.2024</b>	<b>30 000</b>	<b>0</b>	<b>0</b>	<b>449 493</b>	<b>479 493</b>
Årets resultat				-9 239	-9 239
<b>Pr 31.12.2024</b>	<b>30 000</b>	<b>0</b>	<b>0</b>	<b>440 254</b>	<b>470 254</b>



## Note 4 Datterselskap, TS og FKV

 BankID Signing  
Katrine Juliette Schürmann  
2025-04-11  
 BankID Signing  
Remy Oddøy  
2025-04-14

	Kontor- kommune	Eier- andel	Stemme- andel	Anskaffelses kost
<b>DS/FKV/TS</b>				
Nesna Drift AS	Nesna	50,0%	100,0%	15 000
Nesna Eiendom AS	NESNA	100,0%	100,0%	291 369
<b>Sum</b>				<b>306 369</b>

## Note 5 Aksjonærer

### AKSJEKAPITALEN I NESNA INVEST AS PR. 31.12 BESTÅR AV:

	Antall	Pålydende	Bokført
Ordinære aksjer	1 000	30,0	30 000
<b>Sum</b>	<b>1 000</b>		<b>30 000</b>

### EIERSTRUKTUR

De største aksjonærene i % pr. 31.12 var:

	Ordinære	Eierandel	Stemmeandel
ODDØY REMY KRISTIAN	500	50,0	50,0
SCHRMANN KATRINE J	500	50,0	50,0
<b>Totalt antall aksjer</b>	<b>1 000</b>	<b>100,0</b>	<b>100,0</b>

## Note 6 Fortsatt drift

Resultatet for 2024 viser et resultat på kr. -9 239 etter skatt, mot kr. -16 229 i 2023. Soliditeten og likviditeten er fortsatt god og det er ikke noe som indikerer at driften ikke kan fortsette. Styret vurderer at forutsetningene for fortsatt drift er til stede og legger det til grunn for sin virksomhet.