



ÅRSREGNSKAPET FOR REGNSKAPSÅRET 2023 - GENERELL INFORMASJON

Enheten

| | |
|----------------------|--------------------------------------|
| Organisasjonsnummer: | 862 923 782 |
| Organisasjonsform: | Aksjeselskap |
| Foretaksnavn: | RIIBER INVEST AS |
| Forretningsadresse: | Sinklesteinsviki 23 6894 VANGSNES |

Regnskapsår

| | |
|-------------------------|-------------------------|
| Årsregnskapets periode: | 01.01.2023 - 31.12.2023 |
|-------------------------|-------------------------|

Konsern

| | |
|---------------------------|-----|
| Morselskap i konsern: | Ja |
| Konsernregnskap lagt ved: | Nei |

Regnskapsregler

| | |
|--|------------------------------------|
| Regler for små foretak benyttet: | Ja |
| Benyttet ved utarbeidelsen av årsregnskapet til selskapet: | Regnskapslovens alminnelige regler |

Årsregnskapet fastsatt av kompetent organ

| | |
|--|-------------------|
| Bekreftet av representant for selskapet: | Carl André Riiber |
| Dato for fastsettelse av årsregnskapet: | 30.04.2024 |

Grunnlag for avgivelse

År 2023: Årsregnskapet er elektronisk innlevert
År 2022: Tall er hentet fra elektronisk innlevert årsregnskap fra 2023

Det er ikke krav til at årsregnskapet m.v. som sendes til Regnskapsregisteret er undertegnet. Kontrollen på at dette er utført ligger hos revisor/enhetens øverste organ. Sikkerheten ivaretas ved at innsender har rolle/rettighet for innsending av årsregnskapet via Altinn, og ved at det bekreftes at årsregnskapet er fastsatt av kompetent organ.

Brønnøysundregistrene, 04.07.2025



Resultatregnskap

| Beløp i: NOK | Note | 2023 | 2022 |
|---|------|-------------------|------------------|
| RESULTATREKNESKAP | | | |
| Inntekter | | | |
| Salgsinntekter | 1 | 211 170 | 279 268 |
| Andre inntekter | | 490 000 | |
| Sum inntekter | | 701 170 | 279 268 |
| Kostnader | | | |
| Lønskostnad | 2 | 8 003 | 1 918 |
| Ordinære av - og nedskrivninger | | | 186 000 |
| Andre driftskostnader | 2 | 288 536 | 247 382 |
| Sum kostnader | | 296 539 | 435 300 |
| Driftsresultat | | 404 630 | -156 032 |
| Finansinntekter og finanskostnader | | | |
| Anna renteinntekt | | 540 635 | 253 808 |
| Andre finansinntekter | | 1 793 | 2 805 133 |
| Sum finansinntekter | | 542 428 | 3 058 941 |
| Nedskrivning aksjar i samme konsern | | 2 426 323 | |
| Rentekostnad til føretak i same konsern | | 251 268 | 268 318 |
| Annan rentekostnad | | 1 | 235 |
| Sum finanskostnader | | 2 677 592 | 268 553 |
| Netto finans | | -2 135 164 | 2 790 388 |
| Ordinært resultat før skattekostnad | | -1 730 534 | 2 634 356 |
| Skattekostnad | 3 | 159 260 | -31 901 |
| Ordinært resultat etter skattekostnad | | -1 889 794 | 2 666 257 |
| Årsresultat | 3 | -1 889 794 | 2 666 257 |
| Årsresultat etter minoritetsinteresser | | -1 889 794 | 2 666 257 |
| Totalresultat | | -1 889 794 | 2 666 257 |



Resultatregnskap

| Beløp i: NOK | Note | 2023 | 2022 |
|--|-------------|-------------------|------------------|
| Overføringer og disponeringar | | | |
| Ordinært utbytte | | 800 000 | 800 000 |
| Overført til / fra annen egenkapital | | -2 689 794 | 1 866 257 |
| Sum overføringer og disponeringar | | -1 889 794 | 2 666 257 |



Balanse

| Beløp i: NOK | Note | 2023 | 2022 |
|---|------|-------------------|-------------------|
| BALANSE - EIGEDELAR | | | |
| Anleggsmiddel | | | |
| Immaterielle egedelar | | | |
| Finansielle anleggsmiddel | | | |
| Investeringar i dotterselskap | 4 | 2 313 225 | 4 739 548 |
| Sum finansielle anleggsmiddel | | 2 313 225 | 4 739 548 |
| Sum anleggsmiddel | | 2 313 225 | 4 739 548 |
| Omløpsmiddel | | | |
| Varer | | | |
| Krav | | | |
| Kundefordringer selskap i samme kosern | | 490 000 | |
| Andre fordringar | | 47 089 | 39 293 |
| Konsernkrav | | 119 411 | 5 375 952 |
| Sum krav | | 656 500 | 5 415 245 |
| Bankinnskot, kontantar og liknande | | | |
| Bankinnskot | 5 | 13 164 749 | 13 180 421 |
| Sum bankinnskot, kontantar og liknande | | 13 164 749 | 13 180 421 |
| Sum omløpsmiddel | | 13 821 249 | 18 595 666 |
| SUM EIGEDELAR | 1 | 16 134 474 | 23 335 214 |
| BALANSE - EIGENKAPITAL OG GJELD | | | |
| Eigenkapital | | | |
| Innskoten eigenkapital | | | |
| Aksjekapital (100 aksjar á kr 1 000) | 6 | 100 000 | 100 000 |
| Sum innskoten eigenkapital | | 100 000 | 100 000 |
| Opptent eigenkapital | | | |



Balanse

| Beløp i: NOK | Note | 2023 | 2022 |
|------------------------------------|-------------|-------------------|-------------------|
| Annen egenkapital | | 14 417 212 | 11 963 235 |
| Sum opptent egenkapital | | 14 417 212 | 11 963 235 |
| Sum egenkapital | 7 | 14 517 212 | 12 063 235 |
| Gjeld | | | |
| Langsiktig gjeld | | | |
| Utsett skatt | 3 | 129 556 | 5 207 180 |
| Sum avsetjinger for plikter | | 129 556 | 5 207 180 |
| Anna langsiktig gjeld | | | |
| Sum langsiktig gjeld | | 129 556 | 5 207 180 |
| Kortsiktig gjeld | | | |
| Leverandørgjeld | | 139 856 | 8 798 |
| Betalbar skatt | 3 | 93 113 | 28 172 |
| Skuldig offentlige avgifter | | 4 070 | 4 070 |
| Utbytte | | 800 000 | 800 000 |
| Gjeld til konsernselskap | | 336 235 | 5 109 327 |
| Annan kortsiktig gjeld | | 114 432 | 114 432 |
| Sum kortsiktig gjeld | | 1 487 706 | 6 064 799 |
| Sum gjeld | | 1 617 262 | 11 271 979 |
| SUM EGENKAPITAL OG GJELD | 1 | 16 134 474 | 23 335 214 |



Brønnøysundregistrene

ÅRSREGNSKAP FOR REGNSKAPSÅRET 2023 - GENERELL INFORMASJON

Journalnummer: 2024 432246

Enheten

Organisasjonsnummer: 862 923 782
Organisasjonsform: Aksjeselskap
Foretaksnavn: RIIBER INVEST AS
Forretningsadresse: Sinklesteinsviki 23
6894 VANGSNES

Regnskapsår

Årsregnskapets periode: 01.01.2023 - 31.12.2023

Konsern

Morselskap i konsern: Ja
Konsernregnskap lagt ved: Nei

Regnskapsregler

Regler for små foretak benyttet: Ja
Benyttet ved utarbeidelsen av
årsregnskapet til selskapet: Regnskapslovens alminnelige regler

Årsregnskapet fastsatt av kompetent organ

Bekreftet av representant for selskapet: Carl André Riiber
Dato for fastsettelse av årsregnskapet: 30.04.2024

Revisjon

Årsregnskapet er utarbeidet av ekstern
autorisert regnskapsfører: Ja

Grunnlag for avgivelse

År 2023: Årsregnskap er elektronisk innlevert.
År 2022: Tall er hentet fra elektronisk innlevert årsregnskap fra 2023.

Det er ikke krav til at årsregnskapet m.v. som sendes til Regnskapsregisteret er undertegnet. Kontrollen på at dette er utført ligger hos revisor/enhetens øverste organ. Sikkerheten ivaretas ved at innsender har rolle/rettighet for innsending av årsregnskapet via Altinn, og ved at det bekreftes at årsregnskapet er fastsatt av kompetent organ.

Brønnøysundregistrene, 06.06.2024



Organisasjonsnr: 862 923 782
RIIBER INVEST AS

RESULTATREGNSKAP

| Beløp i: NOK | Note | 2023 | 2022 |
|---|-------------|-------------------|------------------|
| RESULTATREKNESKAP | | | |
| Inntekter | | | |
| Salgsinntekter | 1 | 211 170 | 279 268 |
| Andre inntekter | | 490 000 | |
| Sum inntekter | | 701 170 | 279 268 |
| Kostnader | | | |
| Lønskostnad | 2 | 8 003 | 1 918 |
| Ordinære av - og nedskrivninger | | | 186 000 |
| Andre driftskostnader | 2 | 288 536 | 247 382 |
| Sum kostnader | | 296 539 | 435 300 |
| Driftsresultat | | 404 630 | -156 032 |
| Finansinntekter og finanskostnader | | | |
| Anna renteinntekt | | 540 635 | 253 808 |
| Andre finansinntekter | | 1 793 | 2 805 133 |
| Sum finansinntekter | | 542 428 | 3 058 941 |
| Nedskrivning aksjar i samme konsern | | 2 426 323 | |
| Rentekostnad til føretak i same konsern | | 251 268 | 268 318 |
| Annan rentekostnad | | 1 | 235 |
| Sum finanskostnader | | 2 677 592 | 268 553 |
| Netto finans | | -2 135 164 | 2 790 388 |
| Ordinært resultat før skattekostnad | | | |
| Skattekostnad | 3 | -1 730 534 | 2 634 356 |
| Skattekostnad | | 159 260 | -31 901 |
| Ordinært resultat etter skattekostnad | | -1 889 794 | 2 666 257 |
| Årsresultat | 3 | -1 889 794 | 2 666 257 |
| Årsresultat etter minoritetsinteresser | | -1 889 794 | 2 666 257 |
| Totalresultat | | -1 889 794 | 2 666 257 |
| Overføringer og disponeringar | | | |
| Ordinært utbytte | | 800 000 | 800 000 |
| Overført til / fra annen egenkapital | | -2 689 794 | 1 866 257 |
| Sum overføringer og disponeringar | | -1 889 794 | 2 666 257 |





Organisasjonsnr: 862 923 782
RIIBER INVEST AS

BALANSE

Beløp i: NOK **Note** **2023** **2022**

BALANSE - EIGEDELAR

Anleggsmiddel

Immaterielle egedelar

Finansielle anleggsmiddel

| | | | |
|--|---|------------------|------------------|
| Investeringar i dotterselskap | 4 | 2 313 225 | 4 739 548 |
| Sum finansielle anleggsmiddel | | 2 313 225 | 4 739 548 |
| Sum anleggsmiddel | | 2 313 225 | 4 739 548 |

Omløpsmiddel

Varer

Krav

| | | | |
|--|--|----------------|------------------|
| Kundefordringer selskap i samme kosem | | 490 000 | |
| Andre fordringar | | 47 089 | 39 293 |
| Konsernkrav | | 119 411 | 5 375 952 |
| Sum krav | | 656 500 | 5 415 245 |

Bankinnskot, kontantar og liknande

| | | | |
|---|---|-------------------|-------------------|
| Bankinnskot | 5 | 13 164 749 | 13 180 421 |
| Sum bankinnskot, kontantar og liknande | | 13 164 749 | 13 180 421 |
| Sum omløpsmiddel | | 13 821 249 | 18 595 666 |

SUM EIGEDELAR **1** **16 134 474** **23 335 214**

BALANSE - EIGENKAPITAL OG GJELD

Eigenkapital

Innskoten eigenkapital

| | | | |
|--|---|----------------|----------------|
| Aksjekapital (100 aksjar å kr 1 000) | 6 | 100 000 | 100 000 |
| Sum innskoten eigenkapital | | 100 000 | 100 000 |

Opptent eigenkapital

| | | | |
|---------------------------------|--|-------------------|-------------------|
| Annen egenkapital | | 14 417 212 | 11 963 235 |
| Sum opptent eigenkapital | | 14 417 212 | 11 963 235 |

Sum eigenkapital **7** **14 517 212** **12 063 235**

Gjeld



| | | | |
|------------------------------------|----------|-------------------|-------------------|
| Langsiktig gjeld | | | |
| Utsett skatt | 3 | 129 556 | 5 207 180 |
| Sum avsetjinger for plikter | | 129 556 | 5 207 180 |
| Anna langsiktig gjeld | | | |
| Sum langsiktig gjeld | | 129 556 | 5 207 180 |
| Kortsiktig gjeld | | | |
| Leverandørgjeld | | 139 856 | 8 798 |
| Betalbar skatt | 3 | 93 113 | 28 172 |
| Skuldig offentlege avgifter | | 4 070 | 4 070 |
| Utbytte | | 800 000 | 800 000 |
| Gjeld til konsernselskap | | 336 235 | 5 109 327 |
| Annan kortsiktig gjeld | | 114 432 | 114 432 |
| Sum kortsiktig gjeld | | 1 487 706 | 6 064 799 |
| Sum gjeld | | 1 617 262 | 11 271 979 |
| SUM EIGENKAPITAL OG GJELD | 1 | 16 134 474 | 23 335 214 |



Organisasjonsnr: 862 923 782
RIIBER INVEST AS

NOTEOPPLYSNINGER - SELSKAP - alle poster oppgitt i hele tall

Note
2

Tal på årsverk i rekneskapsåret
1.00

Sum Beløp

Balanseført verdi 31.12. Varige driftsmiddel Immaterielle eigned.

Konsernrekneskap

Morselskapet sitt navn

Forretningskontor for morselskapet

Grunn til at dotterselskap ikke er tatt med i konsolideringa

Samla beløp - tilknytt selskap Årets Fjorårets

Samla beløp - føretak i samme konsern Årets Fjorårets

Samla beløp - føretak i samme konsern Årets Fjorårets

Samla beløp - felles kontrollert verksemd Årets Fjorårets

Pantstillingar Beløp

Behaldning av egne aksjar Tal på aksjar Pålydande Andel av aksjek.



Deloitte.

Deloitte AS
Gravensteinsgata 19
Postboks 206
NO-6852 Sogndal
Norway

+47 57 67 65 70
www.deloitte.no

Til generalforsamlinga i Riiber Invest AS

MELDING FRÅ UAVHENGIG REVISOR

Konklusjon

Vi har revidert årsrekneskapen for Riiber Invest AS som er samansett av balanse per 31. desember 2023, resultatrekneskap for rekneskapsåret avslutta per denne datoen og notar til årsrekneskapen, medrekna eit samandrag av viktige rekneskapsprinsipp.

Etter vår meining

- oppfyller årsrekneskapen gjeldande lovkrav, og
- gjev årsrekneskapen eit rettvise bilette av selskapet si finansielle stilling per 31. desember 2023, og av resultatata for rekneskapsåret avslutta per denne datoen, i samsvar med rekneskapslova sine reglar og god rekneskapsskikk i Noreg.

Grunnlag for konklusjonen

Vi har gjennomført revisjonen i samsvar med International Standards on Auditing (ISA-ane). Våre oppgåver og plikter etter desse standardane er beskrivne under overskrifta *Revisor sine oppgåver og plikter ved revisjon av årsrekneskapen*. Vi er uavhengige av selskapet i samsvar med krava i relevante lover og forskrifter i Noreg og International Code of Ethics for Professional Accountants (medrekna dei internasjonale sjølvstendestandardane) utferda av International Ethics Standards Board for Accountants (IESBA-reglane), og har oppfylt dei andre etiske pliktene våre i samsvar med desse krava. Innhenta revisjonsbevis er etter vår oppfatning tilstrekkeleg og formålstenleg som grunnlag for vår konklusjon.

Leiinga sitt ansvar for årsrekneskapen

Styret og dagleg leiar (leiinga) er ansvarlege for å utarbeide årsrekneskapen og for at han gir eit rettvise bilette i samsvar med rekneskapslova sine reglar og god rekneskapsskikk i Noreg. Leiinga er også ansvarleg for naudsynt intern kontroll for å kunne utarbeide ein årsrekneskap som ikkje inneheld vesentleg feilinformasjon, verken som følgje av misleg framferd eller feil som ikkje er tilsikta.

Ved utarbeidinga av årsrekneskapen må leiinga ta standpunkt til selskapet si evne til å halde fram med drifta og opplyse om tilhøve av betydning for dette. Føresetnaden om at drifta kan halde fram, skal leggast til grunn for årsrekneskapen så lenge det ikkje er sannsynleg at verksemda vil bli avvikla.

Revisor sine oppgåver og plikter ved revisjon av årsrekneskapen

Vårt mål er å oppnå tryggande sikkerheit for at årsrekneskapen totalt sett ikkje inneheld vesentleg feilinformasjon, verken som følgje av misleg framferd eller feil som ikkje er tilsikta, og å gi ei revisjonsmelding som inneheld konklusjonen vår. Tryggande sikkerheit er ein høg grad av tryggleik, men ingen garanti for at ein revisjon utført i samsvar med ISA-ane, alltid vil avdekke vesentleg feilinformasjon som eksisterer. Feilinformasjon kan oppstå som følgje av misleg framferd eller feil som ikkje er tilsikta. Feilinformasjon er å anse som vesentleg dersom han, åleine eller samla, innanfor rimelege grenser kan forventast å påverke dei økonomiske avgjerslene som brukarane tar på grunnlag av årsrekneskapen.

Som del av ein revisjon i samsvar med ISA-ane, utøver vi profesjonelt skjønn og viser profesjonell skepsis gjennom heile revisjonen. I tillegg:

Deloitte AS and Deloitte Advokatfirma AS are the Norwegian affiliates of Deloitte NSE LLP, a member firm of Deloitte Touche Tohmatsu Limited, a UK private company limited by guarantee ("DTTL"). DTTL and each of its member firms are legally separate and independent entities. DTTL and Deloitte NSE LLP do not provide services to clients. Please see www.deloitte.com/about to learn more about our global network of member firms.

Deloitte Norway conducts business through two legally separate and independent limited liability companies; Deloitte AS, providing audit, consulting, financial advisory and risk management services, and Deloitte Advokatfirma AS, providing tax and legal services.

Registrert i Foretaksregisteret
Medlemmer av Den norske Revisorforening
Organisasjonsnummer: 980 211 282




Deloitte.

Melding frå uavhengig revisor
Ritber Invest AS

- identifiserer og anslår vi risikoen for vesentleg feilinformasjon i årsrekneskapen, enten det skuldast misleg framferd eller feil som ikkje er tilsikta. Vi utformar og gjennomfører revisjonshandlingar for å handtere slike risikoar, og hentar inn revisjonsbevis som er tilstrekkeleg og formålstenleg som grunnlag for konklusjonen vår. Risikoen for at vesentleg feilinformasjon som følgje av misleg framferd ikkje blir avdekka, er høgare enn for feilinformasjon som skuldast feil som ikkje er tilsikta, sidan misleg framferd kan innebere samarbeid, forfalsking, bevisste utelatingar, urette framstillingar, eller brot på interne kontrollrutinar.
- opparbeider vi oss ei forståing av intern kontroll som er relevant for revisjonen, for å utforme revisjonshandlingar som er formålstenlege etter tilhøva, men ikkje for å gi uttrykk for ei meining om effektiviteten av selskapet sin interne kontroll.
- evaluerer vi om rekneskapsprinsippa som er brukte, er formålstenlege, og vurderer om rekneskapsestimata og tilhøyrande noteopplysningar som er utarbeidde av leiinga, er rimelege.
- konkluderer vi på om leiinga si bruk av framleis drift-føresetnaden er formålstenleg og, basert på innhenta revisjonsbevis, om det er vesentleg uvisse knytt til hendingar eller tilhøve som kan skape tvil av betydning om selskapet si evne til å halde fram med drifta. Dersom vi konkluderer med at det eksisterer vesentleg uvisse, krevjes det at vi i revisjonsmeldinga gjer merksam på tilleggsopplysningane i årsrekneskapen, eller, dersom slike tilleggsopplysningar ikkje er tilstrekkelege, at vi modifiserer konklusjonen vår. Konklusjonane våre er basert på revisjonsbevis innhenta fram til datoen for revisjonsmeldinga. Etterfølgjande hendingar eller tilhøve kan likevel føre til at selskapet ikkje kan halde fram drifta.
- evaluerer vi den totale presentasjonen, strukturen og innhaldet i årsrekneskapen, og tilleggsopplysningane, og om årsrekneskapen representerer dei underliggjande transaksjonane og hendingane på ein måte som gir eit rettvisebilde.

Vi kommuniserer med styret mellom anna om det planlagde innhaldet i revisjonen, tidspunkt for revisjonsarbeidet, og eventuelle vesentlege funn i revisjonen, irekna vesentlege svakheiter i den interne kontrollen som vi avdekker gjennom revisjonen.

Sogndal, 30. april 2024
Deloitte AS


Gunn Irene Sviggum Bruheim
statsautorisert revisor



Årsrekneskap 2023 Riiber Invest AS

Resultatregneskap
Balanse
Notar til rekneskapen

Org.nr.: 862 923 782



Riiber Invest AS

Resultatregneskap

| NOTER | DRIFTSINNEKTER OG DRIFTSKOSTNADER | 2023 | 2022 |
|-------|--|-------------------|------------------|
| 1 | Salgsinntekter | 211 170 | 279 268 |
| | Andre inntekter | 490 000 | 0 |
| | Sum driftsinntekter | 701 170 | 279 268 |
| 2 | Lønskostnad | 8 003 | 1 918 |
| | Ordinære av - og nedskrivninger | 0 | 186 000 |
| 2 | Andre driftskostnader | 288 536 | 247 382 |
| | Sum driftskostnader | 296 539 | 435 300 |
| | Driftsresultat | 404 630 | -156 032 |
| | FINANSINNEKTER OG FINANSKOSTNADER | | |
| | Renteinntekter | 540 635 | 253 808 |
| | Andre finansinntekter | 1 793 | 2 805 133 |
| | Nedskrivning aksjar i samme konsern | -2 426 323 | 0 |
| | Rentekostnad til foretak i samme konsern | -251 268 | -268 318 |
| | Rentekostnader | -1 | -235 |
| | Netto finansresultat | -2 135 164 | 2 790 388 |
| | Resultat før skattekostnad | -1 730 534 | 2 634 356 |
| 3 | Skattekostnad | -159 260 | 31 901 |
| 3 | Årsresultat | -1 889 794 | 2 666 257 |
| | OVERFØRINGAR | | |
| | Overført til / fra annen egenkapital | -2 689 794 | 1 866 257 |
| | Avsett utbytte | 800 000 | 800 000 |
| | Sum overføringer | -1 889 794 | 2 666 257 |



Riiber Invest AS

Balanse pr. 31. desember

| NOTER | EIGENDELER | 2023 | 2022 |
|-------|---|-------------------|-------------------|
| | Anleggsmidler | | |
| | Varige driftsmidler | | |
| | Finansielle anleggsmidler | | |
| 4 | Aksjar i dotterselskap | 2 313 225 | 4 739 548 |
| | Sum finansielle anleggsmidler | 2 313 225 | 4 739 548 |
| | Sum anleggsmidler | 2 313 225 | 4 739 548 |
| | Omløpsmidler | | |
| | Fordringer | | |
| | Kundefordringer selskap i samme konsern | 490 000 | 0 |
| | Andre fordringar | 47 089 | 39 293 |
| | Fordring på selskap i same konsern | 119 411 | 5 375 952 |
| | Sum fordringar | 656 500 | 5 415 245 |
| 5 | Bankinnskott | 13 164 749 | 13 180 421 |
| | Sum omløpsmidler | 13 821 249 | 18 595 666 |
| 1 | SUM EIGENDELER | 16 134 474 | 23 335 214 |




Riiber Invest AS


Balanse pr. 31. desember


| NOTER | EIGENKAPITAL OG GJELD | 2023 | 2022 |
|-------|--|-------------------|-------------------|
| | Eigenkapital | | |
| | Innskutt egenkapital | | |
| 6 | Aksjekapital (100 aksjar á kr 1 000) | 100 000 | 100 000 |
| | Sum innskutt egenkapital | 100 000 | 100 000 |
| | Opptjent egenkapital | | |
| | Annen egenkapital | 14 417 212 | 11 963 235 |
| | Sum opptjent egenkapital | 14 417 212 | 11 963 235 |
| 7 | Sum egenkapital | 14 517 212 | 12 063 235 |
| | Gjeld | | |
| | Avsetning for forpliktelser | | |
| 3 | Utsatt skatt | 129 556 | 5 207 180 |
| | Sum avsetninger for forpliktelser | 129 556 | 5 207 180 |
| | Sum annan langsiktig gjeld | 129 556 | 5 207 180 |
| | Kortsiktig gjeld | | |
| | Leverandørgjeld | 63 356 | 8 798 |
| | Leverandørgjeld selskap i samme konsern | 76 500 | 0 |
| 3 | Betalbar skatt | 93 113 | 28 172 |
| | Skuldig offentlege avgifter | 4 070 | 4 070 |
| | Utbytte | 800 000 | 800 000 |
| | Gjeld til konsernselskap | 336 235 | 5 109 327 |
| | Annan kortsiktig gjeld | 114 432 | 114 432 |
| | Sum kortsiktig gjeld | 1 487 706 | 6 064 799 |
| | Sum gjeld | 1 617 262 | 11 271 979 |
| 1 | SUM EIGENKAPITAL OG GJELD | 16 134 474 | 23 335 214 |


Vangsnes, 30. april 2024


Styret i Riiber Invest AS


Carl Andre Riiber
styreleiar/dagleg leiar


Carl Henrik Riiber
nestleiar


Jonunn Fosse Riiber
styremedlem


Marcus Andre Riiber
styremedlem


Regína Riiber
styremedlem



Note 1 Rekneskapsprinsipp

Årsrekneskapslova er sett opp i samsvar med rekneskapslova av 1998 og god rekneskapskikk for små føretak i Norge.

Inntekter

Ved tenesteføring rekneskapsføres inntekta når den er opptent, altså når krav på vederlaget oppstår. Dette skjer når tenesta ytast, i takt med at arbeidet utføres. Inntektene rekneskapsføres med verdien av vederlaget på transaksjonstidspunktet.

Hovudregel for vurdering og klassifisering av eigendelar og gjeld

Eigendelar bestemt til varig eige eller bruk er klassifisert som anleggsmidlar. Andre eigendelar er klassifisert som omløpsmidlar. Fordringar som skal tilbakebetalast innan eitt år er klassifisert som omløpsmidlar. Ved klassifisering og langsiktig gjeld er analoge kriteria lagt til grunn. Anleggsmidlar blir vurdert til anskaffelseskost, men blir nedskrive til verkeleg verdi når verdifallet forventast ikkje å vera forbigående. Anleggsmidlar med avgrensa økonomisk levetid blir avskrive planmessig. Omløpsmidlar vurderast til lågaste av anskaffelseskost og verkeleg verdi. Kortsiktig gjeld blir balanseført til nominelt motteke beløp på etableringstidspunktet.

Investering i dotterselskap

Investeringar i dotterselskap vurderast etter kostmetoden. Investeringane blir nedskrive til verkeleg verdi dersom verdifallet ikkje er forbigående og det må ansjåast som nødvendig etter god rekneskapskikk. Motteke utbytte og evt. konsernbidrag er inntektsført som anna finansinntekt.

Varige driftsmidlar

Varige driftsmidlar blir avskrive over forventa økonomisk levetid. Avskrivningane er som hovudregel fordelt lineært over antatt økonomisk levetid.

Fordringar

Kundefordringar og andre fordringar blir oppført til pålydande etter frådrag for avsetning til forventa tap. Avsetning til tap blir gjort på grunnlag av ein individuell vurdering av dei enkelte fordringane. I tillegg blir det for øvrige kundefordringar ein uspesifisert avsetning for å dekke antatt tap.

Bankinnskott, kontantar og liknande

Bankinnskott, kontantar o.l. inkluderar kontantar, bankinnskott og andre betalingsmidlar med forfallsdato som er kortare enn tre månader frå anskaffing.

Skatt

Skattekostnaden i resultatet omfattar både periodens betalbare skatt og endring i utsatt skatt. Utsatt skatt er berekna med 22 % på grunnlag av dei midlertidige forskjellar som eksisterer mellom rekneskapsmessige og skattemessige verdiar, samt likningsmessig underskot til framføring ved utgangen av rekneskapsåret.



Note 2 Lønskostnader og ytingar til leiande personar

| Lønskostnader | 2023 | 2022 |
|----------------------|--------------|--------------|
| Løningar | 0 | -5 728 |
| Arbeidsgjevaravgift | 0 | 0 |
| Pensjonskostnader | 0 | 0 |
| Andre ytingar | 8 003 | 7 646 |
| Sum | 8 003 | 1 918 |

Selskapet har i 2023 sysselsett 0 årsverk.

Ytingar til leiande personar

Det er ikkje utbetalt løn til styret og det er ikkje ytt lån til aksjonær.



Note 3 Skatt

| Skattekostnad dette året | 2023 | 2022 |
|--|----------------|----------------|
| Resultatført skatt på ordinært resultat: | | |
| Skatt som skal betalast | 93 113 | 28 172 |
| Endring i utsett skatt | 66 147 | -60 073 |
| Skattekostnad ordinært resultat | 159 260 | -31 901 |
| Skattepliktig inntekt: | | |
| Resultat før skatt | -1 730 534 | 2 634 356 |
| Permanente skilnader | 2 454 444 | -2 779 358 |
| Endring i mellombelse skilnader | -300 667 | 273 058 |
| Skattepliktig inntekt | 423 243 | 128 056 |
| Skatt i balansen som skal betalast: | | |
| Skatt på resultatet dette året som skal betalast | 93 113 | 28 172 |
| Sum skatt i balansen som skal betalast | 93 113 | 28 172 |

Skatteeffekten av mellombelse skilnader som har gjeve opphav til utsett skatt og utsette skattefordelar, spesifisert på typar av mellombelse skilnader

| | 2023 | 2022 | Endring |
|----------------------------------|----------------|----------------|-----------------|
| Varige driftsmiddel | 119 642 | -340 448 | -460 090 |
| Vinst- og tapskonto | 529 249 | 688 672 | 159 422 |
| Avsettingar mv | -60 000 | -60 000 | 0 |
| Sum | 588 891 | 288 224 | -300 667 |
| Grunnlag for utsett skatt | 588 891 | 288 224 | -300 667 |
| Utsett skatt (22 %) | 129 556 | 63 409 | -66 147 |

Note 4 Investering i dotterselskap

| | Eigar- andel | Tal aksjar | Pålydande | Balanseført verdi |
|------------------------------|-------------------------|-------------------|------------------|--------------------------|
| Selskap: | | | | |
| Charter Cruise AS | 100% | 3 751 | 1 000 | 1 973 225 |
| Amazing Fjords AS | 100% | 300 | 1 000 | 300 000 |
| Yacht & Cruise AS | 100% | 40 | 1 000 | 40 000 |
| Sum balanseført verdi | | | | 2 313 225 |

Alle selskapa har forretningsadresse i Vik i Sogn.

Note 5 Bankinnskot

Midlar på skattetrekkkonto (bundne midlar) er kr 30.



Note 6 Aksjonærer

Aksjekapitalen i RIIBER INVEST AS pr. 31.12 er sett saman av:

| | Antal | Pålydande | Bokført |
|-----------------|-------|------------|----------------|
| Ordinære aksjar | 100 | 1 000 | 100 000 |
| Sum | | 100 | 100 000 |

Eigarstruktur

Dei største aksjonærane i % pr. 31.12 var:

| | Ordinære | Eigarandel | Stemmedel |
|----------------------------|------------|------------|------------|
| Carl André Riiber | 41 | 41 | 41 |
| Jorunn Fosse Riiber | 41 | 41 | 41 |
| Carl Henrik Riiber | 6 | 6 | 6 |
| Marcus Andre Riiber | 6 | 6 | 6 |
| Regina Riiber | 6 | 6 | 6 |
| Totalt antal aksjar | 100 | 100 | 100 |

Aksjar og opsjonar eigd av medlem i styret og dagleg leiar:

| Namn | Verv | Ordinære |
|---------------------|-------------------------|----------|
| Carl André Riiber | styreleiar/dagleg leiar | 41 |
| Jorunn Fosse Riiber | styremedlem | 41 |
| Carl Henrik Riiber | styremedlem/nestleiar | 6 |
| Marcus Andre Riiber | styremedlem | 6 |
| Regina Riiber | styremedlem | 6 |



Note 7 Eigenkapital

| | Aksjekapital | Annan eigenkapital | Sum eigenkapital |
|--|---------------------|-------------------------------|-----------------------------|
| Eigenkapital pr. 01.01.2023 | 100 000 | 11 963 235 | 12 063 235 |
| Årets resultat | | -1 889 794 | -1 889 794 |
| Utbytte | | - 800 000 | -800 000 |
| Korrigerings tidlegare år som følge av endring i regelverk | | 5 143 771 | 5 143 771 |
| Eigenkapital pr. 31.12.2023 | 100 000 | 14 417 212 | 14 517 212 |