



ÅRSREGNSKAPET FOR REGNSKAPSÅRET 2017 - GENERELL INFORMASJON

Enheten

Organisasjonsnummer: 915 668 402
Organisasjonsform: Aksjeselskap
Foretaksnavn: FRODE ROGNMO HOLDING AS
Forretningsadresse: c/o Frode Rognmo
Carl Lønseths veg 10
7058 JAKOBSLI

Regnskapsår

Årsregnskapets periode: 01.01.2017 - 31.12.2017

Konsern

Morselskap i konsern: Nei

Regnskapsregler

Regler for små foretak benyttet: Ja
Benyttet ved utarbeidelsen av årsregnskapet til selskapet: Regnskapslovens alminnelige regler

Årsregnskapet fastsatt av kompetent organ

Bekreftet av representant for selskapet: Frode Rognmo
Dato for fastsettelse av årsregnskapet: 25.06.2018

Grunnlag for avgivelse

År 2017: Årsregnskapet er elektronisk innlevert
År 2016: Tall er hentet fra elektronisk innlevert årsregnskap fra 2017

Det er ikke krav til at årsregnskapet m.v. som sendes til Regnskapsregisteret er undertegnet. Kontrollen på at dette er utført ligger hos revisor/enhetens øverste organ. Sikkerheten ivaretas ved at innsender har rolle/rettighet for innsending av årsregnskapet via Altinn, og ved at det bekreftes at årsregnskapet er fastsatt av kompetent organ.

Brønnøysundregistrene, 08.09.2019



Resultatregnskap

Beløp i: NOK	Note	2017	2016
RESULTATREGNSKAP			
Kostnader			
Annen driftskostnad		13 250	10 628
Sum kostnader	1	13 250	10 628
Driftsresultat		-13 250	-10 628
Finansinntekter og finanskostnader			
Annen renteinntekt		335	181
Annen finansinntekt			1 054 536
Sum finansinntekter		335	1 054 717
Annen rentekostnad	3		13 434
Sum finanskostnader			13 434
Netto finans		335	1 041 283
Ordinært resultat før skattekostnad		-12 915	1 030 655
Skattekostnad på ordinært resultat	2	-2 773	-3 847
Ordinært resultat etter skattekostnad		-10 142	1 034 502
Årsresultat		-10 142	1 034 502
Årsresultat etter minoritetsinteresser		-10 142	1 034 502
Totalresultat		-10 142	1 034 502
Overføringer og disponeringer			
Udekket tap	4	810 000	
Overføringer til/fra annen egenkapital	4	-820 142	1 034 502
Sum overføringer og disponeringer	4	-10 142	1 034 502



Balanse

Beløp i: NOK	Note	2017	2016
BALANSE - EIENDELER			
Anleggsmidler			
Immaterielle eiendeler			
Utsatt skattefordel	2	7 534	4 761
Sum immaterielle eiendeler		7 534	4 761
Sum anleggsmidler		7 534	4 761
Omløpsmidler			
Varer			
Bankinnskudd, kontanter og lignende			
Bankinnskudd, kontanter og lignende		304 084	1 126 999
Sum bankinnskudd, kontanter og lignende		304 084	1 126 999
Sum omløpsmidler		304 084	1 126 999
SUM EIENDELER		311 618	1 131 760
BALANSE - EGENKAPITAL OG GJELD			
Egenkapital			
Innskutt egenkapital			
Selskapskapital	3, 4	100 000	100 000
Sum innskutt egenkapital		100 000	100 000
Opptjent egenkapital			
Annen egenkapital	4	211 618	1 031 760
Sum opptjent egenkapital		211 618	1 031 760
Sum egenkapital		311 618	1 131 760
Gjeld			
Langsiktig gjeld			
Utsatt skatt	2		



Balanse

Beløp i: NOK	Note	2017	2016
Annen langsiktig gjeld			
Sum langsiktig gjeld		0	0
Betalbar skatt	2		
Annen kortsiktig gjeld	3		
Sum gjeld		0	0
SUM EGENKAPITAL OG GJELD		311 618	1 131 760



Årsregnskap 2017 Frode Rognmo Holding AS

Styrets årsberetning
Resultatregnskap
Balanse
Noter til regnskapet

Org.nr.: 915 668 402



RESULTATREGNSKAP

FRODE ROGNMO HOLDING AS

DRIFTSINNETEKTER OG DRIFTSKOSTNADER	Note	2017	2016
Annen driftskostnad		13 250	10 628
Sum driftskostnader	1	13 250	10 628
Driftsresultat		-13 250	-10 628
FINANSINNETEKTER OG FINANSKOSTNADER			
Annen renteinntekt		335	181
Annen finansinntekt		0	1 054 536
Annen rentekostnad	3	0	13 434
Resultat av finansposter		335	1 041 283
Ordinært resultat før skattekostnad		-12 915	1 030 655
Skattekostnad på ordinært resultat	2	-2 773	-3 847
Ordinært resultat		-10 142	1 034 502
EKSTRAORDINÆRE INNETEKTER OG KOSTNADER			
Årsresultat		-10 142	1 034 502
OVERFØRINGER			
Tilleggsutbytte		810 000	0
Avsatt til annen egenkapital	4	-820 142	1 034 502
Sum overføringer	4	-10 142	1 034 502



BALANSE

FRODE ROGNMO HOLDING AS

EIENDELER	Note	2017	2016
ANLEGGSMIDLER			
Utsatt skattefordel	2	7 534	4 761
Sum immaterielle eiendeler		7 534	4 761
FINANSIELLE ANLEGGSMIDLER			
Sum anleggsmidler		7 534	4 761
OMLØPSMIDLER			
INVESTERINGER			
Bankinnskudd, kontanter o.l.		304 084	1 126 999
Sum omløpsmidler		304 084	1 126 999
Sum eiendeler		311 618	1 131 760



BALANSE

FRODE ROGNMO HOLDING AS

EGENKAPITAL OG GJELD	Note	2017	2016
INNSKUTT EGENKAPITAL			
Aksjekapital	3, 4	100 000	100 000
Sum innskutt egenkapital		100 000	100 000
OPPTJENT EGENKAPITAL			
Annen egenkapital	4	211 618	1 031 760
Sum opptjent egenkapital		211 618	1 031 760
Sum egenkapital		311 618	1 131 760
GJELD			
KORTSIKTIG GJELD			
Sum egenkapital og gjeld		311 618	1 131 760

Trondheim, 25.06.2018
Styret i Frode Rognmo Holding AS

Frode Rognmo
styreleder



Noter 2017

Frode Rognmo Holding AS

Regnskapsprinsipper

Årsregnskapet er satt opp i samsvar med regnskapsloven. Det er utarbeidet etter norske regnskapsstandarder.

Driftsinntekter og kostnader

Inntektsføring skjer etter opptjeningsprinsippet som normalt vil være leveringstidspunktet for varer og tjenester. Kostnader medtas etter sammenstillingsprinsippet, dvs. at kostnader medtas i samme periode som tilhørende inntekter inntektsføres.

Hovedregel for vurdering og klassifisering av eiendeler og gjeld

Eiendeler bestemt til varig eie eller bruk er klassifisert som anleggsmidler. Andre eiendeler er klassifisert som omløpsmidler. Fordringer som skal tilbakebetales innen et år er uansett klassifisert som omløpsmidler. Ved klassifisering av kortsiktig og langsiktig gjeld er analoge kriterier lagt til grunn.

Anleggsmidler vurderes til anskaffelseskost, men nedskrives til virkelig verdi når verdifallet forventes ikke å være forbigående. Anleggsmidler med begrenset økonomisk levetid avskrives planmessig. Langsiktig gjeld balanseføres til nominelt mottatt beløp på etableringstidspunktet.

Omløpsmidler vurderes til laveste av anskaffelseskost og virkelig verdi. Kortsiktig gjeld balanseføres til nominelt mottatt beløp på etableringstidspunktet.

Enkelte poster er vurdert etter andre regler. Postene det gjelder vil være blant de postene som omhandles nedenfor.

Andre anleggsaksjer og andeler

Anleggsaksjer og mindre investeringer i ansvarlige selskaper og kommandittselskaper hvor ikke har betydelig innflytelse balanseføres til anskaffelseskost. Investeringene blir nedskrevet til virkelig verdi dersom verdifallet ikke er forbigående. Mottatt utbytte og andre overskuddsutdelinger fra selskapene inntektsføres som annen finansinntekt.

Skatt

Skattekostnaden i resultatregnskapet omfatter både periodens betalbare skatt og endring i utsatt skatt. Utsatt skatt er beregnet med 23% på grunnlag av de midlertidige forskjeller som eksisterer mellom regnskapsmessige og skattemessige verdier, samt ligningsmessig underskudd til fremføring ved utgangen av regnskapsåret. Skatteøkende og skattereduserende midlertidige forskjeller som reverserer eller kan reversere i samme periode er utlignet og nettoført. Utsatt skatt på merverdier i forbindelse med oppkjøp av datterselskap blir ikke utlignet.

Fortsatt drift

Årsregnskapet er utarbeidet under forutsetningen om fortsatt drift.



Noter 2017

Frode Rognmo Holding AS

Note 1 Lønnskostnader, antall ansatte, godtgjørelser, lån til ansatte m.m.

Selskapet har ingen ansatte. Det er ikke utbetalt lønn eller annen godtgjørelse i 2017. Det er ikke utbetalt styrehonorar.

Selskapet er ikke pliktig til å ha tjenestepensjon etter lov om obligatorisk tjenestepensjon.

Revisor

Selskapet har valgt bort revisjon, og har dermed ingen kostnader til revisor.

Note 2 Skatt

Arets skattekostnad	2017	2016
Resultatført skatt på ordinært resultat:		
Betalbar skatt	0	0
Endring i utsatt skattefordel	-2 773	-3 847
Skattekostnad ordinært resultat	-2 773	-3 847
Skattepliktig inntekt:		
Ordinært resultat før skatt	-12 915	1 030 655
Permanente forskjeller	0	-1 046 838
Endring i midlertidige forskjeller	0	0
Skattepliktig inntekt	-12 915	-16 183
Betalbar skatt i balansen:		
Betalbar skatt på årets resultat	0	0
Sum betalbar skatt i balansen	0	0

Skatteeffekten av midlertidige forskjeller og underskudd til fremføring som har gitt opphav til utsatt skatt og utsatte skattefordeler, spesifisert på typer av midlertidige forskjeller:

	2017	2016	Endring
Akkumulert fremførbart underskudd	-32 755	-19 840	12 915
Grunnlag for beregning av utsatt skatt	-32 755	-19 840	12 915
Utsatt skattefordel (23 % / 24 %)	-7 534	-4 761	2 772

Note 3 Aksjekapital

Selskapets aksjekapital er på kr 100 000, og 1000 aksjer a kr 100 eies av Frode Rognmo.

Gjeld til aksjonær er tilbakebetalt i sin helhet inkludert renter.

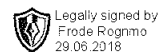


Noter 2017

Frode Rognmo Holding AS

Note 4 Egenkapital

	Aksjekapital	Annen egenkapital	Sum egenkapital
Pr. 01.01	100 000	1 031 760	1 131 760
Årets resultat		-10 142	-10 142
Tilleggsutbytte		-810 000	-810 000
Pr 31.12	100 000	211 618	311 618



Årsregnskap

2017

Frode Rognmo Holding AS

Org.nr.:915 668 402



RESULTATREGNSKAP

FRODE ROGNMO HOLDING AS

DRIFTSINNETEKTER OG DRIFTSKOSTNADER	Note	2017	2016
Annen driftskostnad		13 250	10 628
Sum driftskostnader	1	13 250	10 628
Driftsresultat		-13 250	-10 628
FINANSINNETEKTER OG FINANSKOSTNADER			
Annen renteinntekt		335	181
Annen finansinntekt		0	1 054 536
Annen rentekostnad	3	0	13 434
Resultat av finansposter		335	1 041 283
Ordinært resultat før skattekostnad		-12 915	1 030 655
Skattekostnad på ordinært resultat	2	-2 773	-3 847
Ordinært resultat		-10 142	1 034 502
EKSTRAORDINÆRE INNETEKTER OG KOSTNADER			
Årsresultat		-10 142	1 034 502
OVERFØRINGER			
Tilleggsutbytte		810 000	0
Avsatt til annen egenkapital	4	-820 142	1 034 502
Sum overføringer	4	-10 142	1 034 502

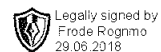


Legally signed by
Frode Rognmo
29.06.2018

BALANSE

FRODE ROGNMO HOLDING AS

EIENDELER	Note	2017	2016
ANLEGGSMIDLER			
Utsatt skattefordel	2	7 534	4 761
Sum immaterielle eiendeler		7 534	4 761
FINANSIELLE ANLEGGSMIDLER			
Sum anleggsmidler		7 534	4 761
OMLØPSMIDLER			
INVESTERINGER			
Bankinnskudd, kontanter o.l.		304 084	1 126 999
Sum omløpsmidler		304 084	1 126 999
Sum eiendeler		311 618	1 131 760



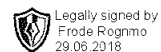
BALANSE

FRODE ROGNMO HOLDING AS

EGENKAPITAL OG GJELD	Note	2017	2016
INNSKUTT EGENKAPITAL			
Aksjekapital	3, 4	100 000	100 000
Sum innskutt egenkapital		100 000	100 000
OPPTJENT EGENKAPITAL			
Annen egenkapital	4	211 618	1 031 760
Sum opptjent egenkapital		211 618	1 031 760
Sum egenkapital		311 618	1 131 760
GJELD			
KORTSIKTIG GJELD			
Sum egenkapital og gjeld		311 618	1 131 760

Trondheim, 27.06.2018
Styret i Frode Rognmo Holding AS

Frode Rognmo
styreleder



Noter 2017

Frode Rognmo Holding AS

Regnskapsprinsipper

Årsregnskapet er satt opp i samsvar med regnskapsloven. Det er utarbeidet etter norske regnskapsstandarder.

Driftsinntekter og kostnader

Inntektsføring skjer etter opptjeningsprinsippet som normalt vil være leveringstidspunktet for varer og tjenester. Kostnader medtas etter sammenstillingsprinsippet, dvs. at kostnader medtas i samme periode som tilhørende inntekter inntektsføres.

Hovedregel for vurdering og klassifisering av eiendeler og gjeld

Eiendeler bestemt til varig eie eller bruk er klassifisert som anleggsmidler. Andre eiendeler er klassifisert som omløpsmidler. Fordringer som skal tilbakebetales innen et år er uansett klassifisert som omløpsmidler. Ved klassifisering av kortsiktig og langsiktig gjeld er analoge kriterier lagt til grunn.

Anleggsmidler vurderes til anskaffelseskost, men nedskrives til virkelig verdi når verdifallet forventes ikke å være forbigående. Anleggsmidler med begrenset økonomisk levetid avskrives planmessig. Langsiktig gjeld balanseføres til nominelt mottatt beløp på etableringstidspunktet.

Omløpsmidler vurderes til laveste av anskaffelseskost og virkelig verdi. Kortsiktig gjeld balanseføres til nominelt mottatt beløp på etableringstidspunktet.

Enkelte poster er vurdert etter andre regler. Postene det gjelder vil være blant de postene som omhandles nedenfor.

Skatt

Skattekostnaden i resultatregnskapet omfatter både periodens betalbare skatt og endring i utsatt skatt. Utsatt skatt er beregnet med 23% på grunnlag av de midlertidige forskjeller som eksisterer mellom regnskapsmessige og skattemessige verdier, samt ligningsmessig underskudd til fremføring ved utgangen av regnskapsåret. Skatteøkende og skattereduserende midlertidige forskjeller som reverserer eller kan reversere i samme periode er utlignet og nettoført. Utsatt skatt på merverdier i forbindelse med oppkjøp av datterselskap blir ikke utlignet.

Fortsatt drift

Årsregnskapet er utarbeidet under forutsetningen om fortsatt drift.



Noter 2017

Frode Rognmo Holding AS

Note 1 Lønnskostnader, antall ansatte, godtgjørelser, lån til ansatte m.m.

Selskapet har ingen ansatte. Det er ikke utbetalt lønn eller annen godtgjørelse i 2017. Det er ikke utbetalt styrehonorar.

Selskapet er ikke pliktig til å ha tjenestepensjon etter lov om obligatorisk tjenestepensjon.

Revisor

Selskapet har valgt bort revisjon, og har dermed ingen kostnader til revisor.

Note 2 Skatt

Arets skattekostnad	2017	2016
Resultatført skatt på ordinært resultat:		
Betalbar skatt	0	0
Endring i utsatt skattefordel	-2 773	-3 847
Skattekostnad ordinært resultat	-2 773	-3 847
Skattepliktig inntekt:		
Ordinært resultat før skatt	-12 915	1 030 655
Permanente forskjeller	0	-1 046 838
Endring i midlertidige forskjeller	0	0
Skattepliktig inntekt	-12 915	-16 183
Betalbar skatt i balansen:		
Betalbar skatt på årets resultat	0	0
Sum betalbar skatt i balansen	0	0

Skatteeffekten av midlertidige forskjeller og underskudd til fremføring som har gitt opphav til utsatt skatt og utsatte skattefordeler, spesifisert på typer av midlertidige forskjeller:

	2017	2016	Endring
Akkumulert fremførbart underskudd	-32 755	-19 840	12 915
Grunnlag for beregning av utsatt skatt	-32 755	-19 840	12 915
Utsatt skattefordel (23 % / 24 %)	-7 534	-4 761	2 772

Note 3 Aksjekapital

Selskapets aksjekapital er på kr 100 000, og 1000 aksjer a kr 100 eies av Frode Rognmo.

Gjeld til aksjonær er tilbakebetalt i sin helhet inkludert renter.



Legally signed by
Frode Rognmo
29.06.2018

Noter 2017

Frode Rognmo Holding AS

Note 4 Egenkapital

	Aksjekapital	Annen egenkapital	Sum egenkapital
Pr. 01.01	100 000	1 031 760	1 131 760
Årets resultat		-10 142	-10 142
Tilleggsutbytte		-810 000	-810 000
Pr 31.12	100 000	211 618	311 618