



ÅRSREGNSKAPET FOR REGNSKAPSÅRET 2019 - GENERELL INFORMASJON

Enheten

Organisasjonsnummer: 911 548 100
Organisasjonsform: Aksjeselskap
Foretaksnavn: CHICKEN AND RIBS AS
Forretningsadresse: Vulkan 7
0178 OSLO

Regnskapsår

Årsregnskapets periode: 01.01.2019 - 31.12.2019

Konsern

Morselskap i konsern: Nei

Regnskapsregler

Regler for små foretak benyttet: Ja
Benyttet ved utarbeidelsen av årsregnskapet til selskapet: Regnskapslovens alminnelige regler

Årsregnskapet fastsatt av kompetent organ

Bekreftet av representant for selskapet: e-Revisjon AS
Dato for fastsettelse av årsregnskapet: 20.05.2020

Grunnlag for avgivelse

År 2019: Årsregnskapet er elektronisk innlevert
År 2018: Tall er hentet fra elektronisk innlevert årsregnskap fra 2019

Det er ikke krav til at årsregnskapet m.v. som sendes til Regnskapsregisteret er undertegnet. Kontrollen på at dette er utført ligger hos revisor/enhetens øverste organ. Sikkerheten ivaretas ved at innsender har rolle/rettighet for innsending av årsregnskapet via Altinn, og ved at det bekreftes at årsregnskapet er fastsatt av kompetent organ.

Brønnøysundregistrene, 24.06.2021



Resultatregnskap

| Beløp i: NOK | Note | 2019 | 2018 |
|---|------|-------------------|-------------------|
| RESULTATREGNSKAP | | | |
| Inntekter | | | |
| Salgsinntekt | | 13 199 544 | 12 065 936 |
| Annen driftsinntekt | | -17 329 | -64 375 |
| Sum inntekter | | 13 182 215 | 12 001 561 |
| Kostnader | | | |
| Varekostnad | | 3 918 959 | 3 806 680 |
| Lønnskostnad | 3 | 4 478 308 | 4 387 532 |
| Avskrivning av driftsmidler og immaterielle eiendeler | 2 | 509 801 | 878 533 |
| Annen driftskostnad | | 3 877 069 | 4 319 410 |
| Sum kostnader | | 12 784 136 | 13 392 155 |
| Driftsresultat | | 398 080 | -1 390 593 |
| Finansinntekter og finanskostnader | | | |
| Annen renteinntekt | | 982 | 557 |
| Annen finansinntekt | | 7 212 | |
| Sum finansinntekter | | 8 194 | 557 |
| Annen rentekostnad | | 80 318 | 136 159 |
| Sum finanskostnader | | 80 318 | 136 159 |
| Netto finans | | -72 124 | -135 602 |
| Ordinært resultat før skattekostnad | | 325 955 | -1 526 195 |
| Skattekostnad på ordinært resultat | 6 | 108 858 | -320 318 |
| Ordinært resultat etter skattekostnad | | 217 097 | -1 205 877 |
| Årsresultat | 5 | 217 097 | -1 205 877 |
| Årsresultat etter minoritetsinteresser | | 217 097 | -1 205 877 |
| Totalresultat | | 217 097 | -1 205 877 |
| Overføringer og disponeringer | | | |



Resultatregnskap

| Beløp i: NOK | Note | 2019 | 2018 |
|--|-------------|----------------|-------------------|
| Udekket tap | | 217 097 | -1 205 877 |
| Sum overføringer og disponeringer | | 217 097 | -1 205 877 |



Balanse

| Beløp i: NOK | Note | 2019 | 2018 |
|---|------|------------------|------------------|
| BALANSE - EIENDELER | | | |
| Anleggsmidler | | | |
| Immaterielle eiendeler | | | |
| Konsesjoner, patenter o.l. | | 2 763 | 25 480 |
| Utsatt skattefordel | 6 | 451 760 | 532 748 |
| Sum immaterielle eiendeler | | 454 523 | 558 228 |
| Varige driftsmidler | | | |
| Tomter, bygninger o.a. fast eiendom | 2 | | |
| Maskiner og anlegg | 2 | | |
| Skip og flytende installasjoner | 2 | | |
| Driftsløsøre, inventar o.a. utstyr | 2 | 2 041 538 | 2 524 039 |
| Sum varige driftsmidler | 2, 8 | 2 041 538 | 2 524 039 |
| Finansielle anleggsmidler | | | |
| Lån til foretak i samme konsern | 7 | | |
| Lån til tilknyttet selskap og felles kontrollert virksomhet | 7 | | |
| Andre langsiktige fordringer | | 437 313 | 437 313 |
| Sum finansielle anleggsmidler | | 437 313 | 437 313 |
| Sum anleggsmidler | | 2 933 373 | 3 519 579 |
| Omløpsmidler | | | |
| Varer | | | |
| Sum varer | | 225 407 | 238 973 |
| Fordringer | | | |
| Kundefordringer | | 176 858 | 319 382 |
| Sum fordringer | | 176 858 | 319 382 |
| Bankinnskudd, kontanter og lignende | | | |
| Bankinnskudd, kontanter o.l. | 9 | 285 493 | 237 930 |
| Sum bankinnskudd, kontanter og lignende | | 285 493 | 237 930 |
| Sum omløpsmidler | | 687 758 | 796 286 |



Balanse


| Beløp i: NOK | Note | 2019 | 2018 |
|---------------------------------------|------|------------------|-------------------|
| SUM EIENDELER | | 3 621 131 | 4 315 864 |
| BALANSE - EGENKAPITAL OG GJELD | | | |
| Egenkapital | | | |
| Innskutt egenkapital | | | |
| Aksjekapital | 4 | 60 000 | 30 000 |
| Beholdning av egne aksjer | 4 | | |
| Annen innskutt egenkapital | | -2 084 | -2 084 |
| Sum innskutt egenkapital | | 57 916 | 27 916 |
| Opptjent egenkapital | | | |
| Annen egenkapital | 10 | 880 462 | -2 134 505 |
| Sum opptjent egenkapital | | 880 462 | -2 134 505 |
| Sum egenkapital | 5 | 938 378 | -2 106 589 |
| Gjeld | | | |
| Langsiktig gjeld | | | |
| Utsatt skatt | 6 | | |
| Annen langsiktig gjeld | | | |
| Gjeld til kredittinstitusjoner | 8 | 100 000 | 500 000 |
| Øvrig langsiktig gjeld | | 349 600 | 3 168 810 |
| Sum annen langsiktig gjeld | | 449 600 | 3 668 810 |
| Sum langsiktig gjeld | | 449 600 | 3 668 810 |
| Kortsiktig gjeld | | | |
| Leverandørgjeld | | 1 564 018 | 1 883 970 |
| Betalbar skatt | 6 | | |
| Skyldig offentlige avgifter | | 543 411 | 538 683 |
| Annen kortsiktig gjeld | | 125 724 | 330 990 |
| Sum kortsiktig gjeld | | 2 233 154 | 2 753 644 |
| Sum gjeld | | 2 682 754 | 6 422 454 |
| SUM EGENKAPITAL OG GJELD | | 3 621 131 | 4 315 864 |





Balanse


| Beløp i: NOK | Note | 2019 | 2018 |
|-------------------------------|-------------|-------------|-------------|
| POSTER UTENOM BALANSEN | | | |
| Garantistillelser | 8 | | |
| Pantstillelser | 8 | | |



 Legally signed by
Are Sandved Lunde
20.05.2020

 Legally signed by
Anders Erik Nilsson
20.05.2020

 Legally signed by
Bo Vivike
20.05.2020

 Legally signed by
Sebastian Myhre
24.05.2020

Årsregnskap

2019

Chicken and Ribs AS

Org.nr.:911 548 100



RESULTATREGNSKAP

CHICKEN AND RIBS AS

| DRIFTSINNEKTER OG DRIFTSKOSTNADER | Note | 2019 | 2018 |
|---|------|-------------------|-------------------|
| Salgsinntekt | | 13 199 544 | 12 065 936 |
| Annen driftsinntekt | | -17 329 | -64 375 |
| Sum driftsinntekter | | 13 182 215 | 12 001 561 |
| Varekostnad | | 3 918 959 | 3 806 680 |
| Lønnskostnad | 3 | 4 478 308 | 4 387 532 |
| Avskrivning av driftsmidler og immaterielle eiendeler | 2 | 509 801 | 878 533 |
| Annen driftskostnad | | 3 877 069 | 4 319 410 |
| Sum driftskostnader | | 12 784 136 | 13 392 155 |
| Driftsresultat | | 398 080 | -1 390 593 |
| FINANSINNEKTER OG FINANSKOSTNADER | | | |
| Annen renteinntekt | | 982 | 557 |
| Annen finansinntekt | | 7 212 | 0 |
| Annen rentekostnad | | 80 318 | 136 159 |
| Resultat av finansposter | | -72 124 | -135 602 |
| Ordinært resultat før skattekostnad | | 325 955 | -1 526 195 |
| Skattekostnad på ordinært resultat | 6 | 108 858 | -320 318 |
| Ordinært resultat | | 217 097 | -1 205 877 |
| EKSTRAORDINÆRE INNTEKTER OG KOSTNADER | | | |
| Årsresultat | 5 | 217 097 | -1 205 877 |
| OVERFØRINGER | | | |
| Overført til udekket tap | | -217 097 | 1 205 877 |
| Sum overføringer | | 217 097 | -1 205 877 |



BALANSE

CHICKEN AND RIBS AS

| EIENDELER | Note | 2019 | 2018 |
|--------------------------------------|-------------|------------------|------------------|
| ANLEGGSMIDLER | | | |
| IMMATERIELLE EIENDELER | | | |
| Konsesjoner, patenter o.l. | | 2 763 | 25 480 |
| Utsatt skattefordel | 6 | 451 760 | 532 748 |
| Sum immaterielle eiendeler | | 454 523 | 558 228 |
| VARIGE DRIFTSMIDLER | | | |
| Driftsløsøre, inventar o.a. utstyr | 2 | 2 041 538 | 2 524 039 |
| Sum varige driftsmidler | 2, 8 | 2 041 538 | 2 524 039 |
| FINANSIELLE ANLEGGSMIDLER | | | |
| Andre langsiktige fordringer | | 437 313 | 437 313 |
| Sum finansielle anleggsmidler | | 437 313 | 437 313 |
| Sum anleggsmidler | | 2 933 373 | 3 519 579 |
| OMLØPSMIDLER | | | |
| Lager av varer og annen beholdning | | 225 407 | 238 973 |
| FORDRINGER | | | |
| Kundefordringer | | 176 858 | 319 382 |
| Sum fordringer | | 176 858 | 319 382 |
| INVESTERINGER | | | |
| Bankinnskudd, kontanter o.l. | 9 | 285 493 | 237 930 |
| Sum omløpsmidler | | 687 758 | 796 286 |
| Sum eiendeler | | 3 621 131 | 4 315 864 |



BALANSE

CHICKEN AND RIBS AS

| EGENKAPITAL OG GJELD | Note | 2019 | 2018 |
|------------------------------------|----------|------------------|-------------------|
| INNSKUTT EGENKAPITAL | | | |
| Aksjekapital | 4 | 60 000 | 30 000 |
| Annen innskutt egenkapital | | -2 084 | -2 084 |
| Sum innskutt egenkapital | | 57 916 | 27 916 |
| OPPTJENT EGENKAPITAL | | | |
| Annen egenkapital | 10 | 880 462 | -2 134 505 |
| Sum opptjent egenkapital | | 880 462 | -2 134 505 |
| Sum egenkapital | 5 | 938 378 | -2 106 589 |
| GJELD | | | |
| AVSETNING FOR FORPLIKTELSER | | | |
| ANNEN LANGSIKTIG GJELD | | | |
| Gjeld til kredittinstitusjoner | 8 | 100 000 | 500 000 |
| Øvrig langsiktig gjeld | | 349 600 | 3 168 810 |
| Sum annen langsiktig gjeld | | 449 600 | 3 668 810 |
| KORTSIKTIG GJELD | | | |
| Leverandørgjeld | | 1 564 018 | 1 883 970 |
| Skyldig offentlige avgifter | | 543 411 | 538 683 |
| Annen kortsiktig gjeld | | 125 724 | 330 990 |
| Sum kortsiktig gjeld | | 2 233 154 | 2 753 644 |
| Sum gjeld | | 2 682 754 | 6 422 454 |
| Sum egenkapital og gjeld | | 3 621 131 | 4 315 864 |

20.05.2020
Styret i Chicken and Ribs AS

Bo Vivike
styreleder

Sebastian Myhre
styremedlem

Are Sandved Lunde
styremedlem

Anders Erik Nilsson
styremedlem



Note 1 Regnskapsprinsipper

Årsregnskapet er satt opp i samsvar med regnskapsloven og god regnskapsskikk for små foretak.

Inntektsføring

Inntektsføring ved salg av varer skjer på leveringstidspunktet. Tjenester inntektsføres i takt med utførelsen. Andelen av salgsinntekter som knytter seg til fremtidige servicetelsener, balanseføres som uopptjent inntekt ved salget og inntektsføres deretter i takt med levering av ytelsene.

Anleggsmidler

Lineære avskrivninger over driftsmidlenes forventede økonomiske levetid er lagt til grunn ved beregning av avskrivningsbeløp.

Fordringer

Kundefordringer føres opp i balansen til pålydende etter fradrag for avsetning til påregnelig tap. Avsetning til påregnelig tap gjøres på grunnlag av en individuell vurdering av de enkelte fordringene. I tillegg gjøres det for øvrige kundefordringer en uspesifisert avsetning for å dekke antatt tap.

Andre fordringer er også gjenstand for en tilsvarende vurdering.

Skatt

Skattekostnaden i resultatregnskapet omfatter periodens betalbare skatt som blir utlignet og forfaller til betaling i neste regnskapsår, i tillegg til endring i utsatt skatt. Utsatt skatt er beregnet med skattesatsen ved utgangen av regnskapsåret (22 %) på grunnlag av skattereduserende og skatteøkende midlertidige forskjeller som eksisterer mellom regnskapsmessige og skattemessige verdier. I beregningen er det også medtatt ligningsmessig framførbart underskudd ved regnskapsårets utgang. Skatteøkende og skattereduserende midlertidige forskjeller som reverserer eller kan reversere i samme periode er utlignet og nettoført.

Note 2 Anleggsmidler

| | Goodwill | Driftsløsøre, inventar ol. | Sum |
|------------------------------------|----------------|-------------------------------|------------------|
| Anskaffelseskost pr. 01.01.19 | 120 251 | 5 645 037 | 5 765 288 |
| + Tilgang kjøpte anleggsmidler | | 4 910 | 4 910 |
| = Anskaffelseskost 31.12.19 | 120 251 | 5 649 947 | 5 770 198 |
| Akkumulerte avskrivninger 31.12.19 | 117 488 | 3 608 409 | 3 725 897 |
| = Bokført verdi 31.12.19 | 2 763 | 2 041 538 | 2 044 301 |
| Årets ordinære avskrivninger | 22 715 | 487 423 | 510 138 |
| Økonomisk levetid | | 0-5 år | |

Note 3 Lønnskostnader, antall ansatte, godtgjørelser, lån til ansatte m.m.

| Lønnskostnader | 2019 | 2018 |
|--------------------|------------------|------------------|
| Lønninger | 3 857 787 | 3 768 654 |
| Arbeidsgiveravgift | 550 009 | 536 433 |
| Pensjonskostnader | 49 494 | 69 547 |
| Andre ytelser | 21 017 | 12 898 |
| Sum | 4 478 308 | 4 387 532 |



Gjennomsnittlig antall årsverk: 10,7*

*Utregnet som lønnskostnad / 360.000. Dette anses å være beste tilnærming til faktisk antall.

| Ytelser til ledende personer | Daglig leder | Styre | Bedrifts- forsamling |
|-------------------------------------|---------------------|--------------|---------------------------------|
| Lønn | 0 | 0 | 0 |
| Pensjonsutgifter | 0 | 0 | 0 |
| Annen godtgjørelse | 0 | 0 | 0 |

Pensjonsforpliktelser

Selskapet er pliktig til å ha tjenstepensjonsordning etter lov om obligatorisk tjenstepensjon. Selskapets pensjonsordninger tilfredsstiller kravene i denne lov.

Revisor

Kostnadsført revisjonshonorar for 2019 utgjør kr 21 300. I tillegg kommer honorar for andre tjenester med kr 0.

Note 4 Aksjonærer

Aksjekapitalen i Chicken and Ribs AS pr. 31.12 består av:

| | Antall | Pålydende | Bokført |
|-----------------|---------------|------------------|----------------|
| Ordinære aksjer | 100 | 600,00 | 60 000 |
| Sum | 100 | | 60 000 |

Eierstruktur

De største aksjonærene i % pr. 31.12 var:

| | Ordinære | Eierandel | Stemmeandel |
|-----------------------------|-----------------|------------------|--------------------|
| Invex Group AS | 50 | 50,0 | 50,0 |
| R.E.N. GROUP AS | 50 | 50,0 | 50,0 |
| Totalt antall aksjer | 100 | 100,0 | 100,0 |

Note 5 Egenkapital

| | Aksjekapital | Annen innskutt EK | Annen egenkapital | Sum egenkapital |
|--|---------------------|----------------------------------|--------------------------|----------------------------|
| Pr. 31.12.2018 | 30 000 | -2 084 | -2 134 505 | -2 106 589 |
| Endringer ført mot EK | | | | |
| Pr 01.01.2019 | 30 000 | -2 084 | -2 134 505 | -2 106 589 |
| Pr. 01.01.2019 | 30 000 | -2 084 | -2 134 505 | -2 106 589 |
| Kapitalforhøyelse ved gjeldskonvertering | 30 000 | | 2 770 000 | 2 800 000 |



| | | | | |
|----------------------|---------------|---------------|----------------|----------------|
| Årets resultat | | | 217 097 | 217 097 |
| Pr 31.12.2019 | 60 000 | -2 084 | 880 462 | 938 378 |

Note 6 Skatt

| <u>Årets skattekostnad</u> | <u>2019</u> | <u>2018</u> |
|--|-----------------|-------------------|
| Resultatført skatt på ordinært resultat: | | |
| Betalbar skatt | 0 | 0 |
| Endring i utsatt skattefordel | 108 858 | -320 318 |
| Skattekostnad ordinært resultat | 108 858 | -320 318 |
| Skattepliktig inntekt: | | |
| Ordinært resultat før skatt | 325 955 | -1 526 195 |
| Permanente forskjeller | 42 173 | 22 714 |
| Endring i midlertidige forskjeller | -605 719 | -249 115 |
| Skattepliktig inntekt | -237 591 | -1 752 595 |
| Betalbar skatt i balansen: | | |
| Betalbar skatt på årets resultat | 0 | 0 |
| Sum betalbar skatt i balansen | 0 | 0 |

Skatteeffekten av midlertidige forskjeller og underskudd til fremføring som har gitt opphav til utsatt skatt og utsatte skattefordeler, spesifisert på typer av midlertidige forskjeller:

| | <u>2019</u> | <u>2018</u> | <u>Endring</u> |
|---|-------------------|-------------------|-----------------|
| Varige driftsmidler | 1 626 458 | 1 020 740 | -605 719 |
| Sum | 1 626 458 | 1 020 740 | -605 719 |
| Akkumulert fremførbart underskudd | -3 679 913 | -3 442 322 | 237 591 |
| Grunnlag for utsatt skattefordel | -2 053 454 | -2 421 582 | -368 128 |
| Utsatt skattefordel (22 %) | -451 760 | -532 748 | -80 988 |

Note 7 Mellomværende med selskap i samme konsern m.v.

| | <u>Kundefordringer</u> | | <u>Andre fordringer</u> | |
|-------------------------|-------------------------------|-------------|-------------------------|-------------|
| | <u>2019</u> | <u>2018</u> | <u>2019</u> | <u>2018</u> |
| Foretak i samme konsern | 68 283 | 85 660 | 0 | 0 |
| | <u>Øvrig langsiktig gjeld</u> | | <u>Leverandørgjeld</u> | |
| | <u>2019</u> | <u>2018</u> | <u>2019</u> | <u>2018</u> |



| | | | | |
|-------------------------|--------|-----------|---------|---------|
| Foretak i samme konsern | -9 226 | 1 433 178 | 381 250 | 784 283 |
|-------------------------|--------|-----------|---------|---------|

Note 8 Pantstillelser og garantier

| | 31.12.2019 | 31.12.2018 |
|--|------------|------------|
| Pantsikret gjeld, pantstillelser og garantier | | |
| Langsiktig gjeld til kredittinstitusjoner | 100 000 | 500 000 |

Det er stilt følgende sikkerheter:

Selvskylderkausjon pålydende kr 2.000.000 fra Strav Holding AS.

Note 9 Bankinnskudd

Innestående midler på skattetrekkkonto (bundne midler) er på kr. 138 504.

Note 10 Fortsatt drift

Chicken and Ribs AS har negativ egenkapital per 31.12.2019. Det er usikkerhet knyttet til realiseringen av den utsatte skattefordelen på 451 760. Årsresultatet for 2019 viser et lite overskudd, og styret i Chicken and Ribs AS forventer en positiv kontantstrøm fra løpende drift i framtiden og på lengre sikt forventer man overskudd i virksomheten. Et overskudd vil da kunne rettferdiggjøre bruken av den utsatte skattefordelen.

Styrets vurdering er at fortsatt drift legges til grunn for avleggelsen av regnskapet, og bekrefter at forutsetningen er tilstede.

Ved regnskapsavleggelsen er Korona-krisen den dominerende faktoren med hensyn på fortsatt drift. Selskapet har iverksatt de tiltak som er tilgjengelig for å imøtekomme denne situasjonen.



e-revisjon

UAVHENGIG REVISORS BERETNING
Til generalforsamlingen i Chicken and Ribs AS

Uttalelse om revisjonen av årsregnskapet

Konklusjon

Vi har revidert selskapet Chicken and Ribs AS' årsregnskap som viser et overskudd på kr 217 097. Årsregnskapet består av balanse per 31. desember 2019, resultatregnskap for regnskapsåret avsluttet per denne datoen og noter til årsregnskapet, herunder et sammendrag av viktige regnskapsprinsipper.

Etter vår mening er det medfølgende årsregnskapet avgitt i samsvar med lov og forskrifter og gir et rettviseende bilde av selskapets finansielle stilling per 31. desember 2019, og av dets resultater for regnskapsåret avsluttet per denne datoen i samsvar med regnskapslovens regler og god regnskapsskikk i Norge.

Grunnlag for konklusjonen

Vi har gjennomført revisjonen i samsvar med lov, forskrift og god revisjonsskikk i Norge, herunder de internasjonale revisjonsstandardene (ISA-ene). Våre oppgaver og plikter i henhold til disse standardene er beskrevet i *Revisors oppgaver og plikter ved revisjon av årsregnskapet*. Vi er uavhengige av selskapet slik det kreves i lov og forskrift, og har overholdt våre øvrige etiske forpliktelser i samsvar med disse kravene. Etter vår oppfatning er innhentet revisjonsbevis tilstrekkelig og hensiktsmessig som grunnlag for vår konklusjon.

Styrets ansvar for årsregnskapet

Styret (ledelsen) er ansvarlig for å utarbeide årsregnskapet i samsvar med lov og forskrifter, herunder for at det gir et rettviseende bilde i samsvar med regnskapslovens regler og god regnskapsskikk i Norge. Ledelsen er også ansvarlig for slik intern kontroll som den finner nødvendig for å kunne utarbeide et årsregnskap som ikke inneholder vesentlig feilinformasjon, verken som følge av misligheter eller utilsiktede feil.

Ved utarbeidelsen av årsregnskapet må ledelsen ta standpunkt til selskapets evne til fortsatt drift og opplyse om forhold av betydning for fortsatt drift. Forutsetningen om fortsatt drift skal legges til grunn for årsregnskapet så lenge det ikke er sannsynlig at virksomheten vil bli avvirket.

Revisors oppgaver og plikter ved revisjonen av årsregnskapet

Vårt mål er å oppnå betryggende sikkerhet for at årsregnskapet som helhet ikke inneholder vesentlig feilinformasjon, verken som følge av misligheter eller utilsiktede feil, og å avgi en revisjonsberetning som inneholder vår konklusjon. Betryggende sikkerhet er en høy grad av sikkerhet, men ingen garanti for at en revisjon utført i samsvar med lov, forskrift og god revisjonsskikk i Norge, herunder ISA-ene, alltid vil avdekke vesentlig feilinformasjon som eksisterer. Feilinformasjon kan oppstå som følge av misligheter eller utilsiktede feil.

Feilinformasjon blir vurdert som vesentlig dersom den enkeltvis eller samlet med rimelighet kan forventes å påvirke økonomiske beslutninger som brukerne foretar basert på årsregnskapet.

e-Revisjon.no
jo.lunde@e-revisjon.no

statsaut. revisor Jo H. Lunde
tlf: 952 38 358

org.nr 999 201 016
Storgata 108a, 2615 Lillehammer



For videre beskrivelse av revisors oppgaver og plikter vises det til <https://revisorforeningen.no/revisjonsberetninger>

Uttalelse om øvrige lovmessige krav

Konklusjon om registrering og dokumentasjon

Basert på vår revisjon av årsregnskapet som beskrevet ovenfor, og kontrollhandlinger vi har funnet nødvendig i henhold til internasjonal standard for attestasjonsoppdrag (ISAE) 3000 «Attestasjonsoppdrag som ikke er revisjon eller forenklet revisorkontroll av historisk finansiell informasjon», mener vi at ledelsen har oppfylt sin plikt til å sørge for ordentlig og oversiktlig registrering og dokumentasjon av selskapets regnskapsopplysninger i samsvar med lov og god bokføringskikk i Norge.

Lillehammer, 24. mai 2020
e-revisjon as

Jo H. Lunde
statsautorisert revisor