



ÅRSREGNSKAPET FOR REGNSKAPSÅRET 2017 - GENERELL INFORMASJON

Enheten

Organisasjonsnummer: 984 058 411
Organisasjonsform: Aksjeselskap
Foretaksnavn: ØSTO ORTOPEDISENTER AS
Forretningsadresse: Gartnervegen 10
2312 OTTESTAD

Regnskapsår

Årsregnskapets periode: 01.01.2017 - 31.12.2017

Konsern

Morselskap i konsern: Ja
Konsernregnskap lagt ved: Nei

Regnskapsregler

Regler for små foretak benyttet: Ja
Benyttet ved utarbeidelsen av årsregnskapet til selskapet: Regnskapslovens alminnelige regler

Årsregnskapet fastsatt av kompetent organ

Bekreftet av representant for selskapet: Tom S. Lien
Dato for fastsettelse av årsregnskapet: 08.05.2018

Grunnlag for avgivelse

År 2017: Årsregnskapet er elektronisk innlevert
År 2016: Tall er hentet fra elektronisk innlevert årsregnskap fra 2017

Det er ikke krav til at årsregnskapet m.v. som sendes til Regnskapsregisteret er undertegnet. Kontrollen på at dette er utført ligger hos revisor/enhetens øverste organ. Sikkerheten ivaretas ved at innsender har rolle/rettighet for innsending av årsregnskapet via Altinn, og ved at det bekreftes at årsregnskapet er fastsatt av kompetent organ.

Brønnøysundregistrene, 19.11.2020



Resultatregnskap

Beløp i: NOK	Note	2017	2016
RESULTATREGNSKAP			
Inntekter			
Salgsinntekt		49 741 207	40 691 049
Annen driftsinntekt		638 515	696 495
Sum inntekter		50 379 722	41 387 544
Kostnader			
Endring i beholdning av varer under tilvirkning og ferdig tilvirkede varer		-1 052 667	-138 573
Varekostnad		19 402 238	14 220 218
Lønnskostnad	1	14 739 373	14 609 300
Avskrivning på varige driftsmidler og immaterielle eiendeler	2	234 991	241 200
Annen driftskostnad	1	6 908 375	5 731 668
Sum kostnader		40 232 309	34 663 813
Driftsresultat		10 147 412	6 723 732
Finansinntekter og finanskostnader			
Inntekt på investering i datterselskap og tilknyttet selskap		130 000	2 000
Annen renteinntekt		25 451	37 243
Annen finansinntekt		21 979	21 043
Sum finansinntekter		177 430	60 286
Annen rentekostnad		28 318	32 385
Annen finanskostnad		4 853	3 954
Sum finanskostnader		33 171	36 340
Netto finans		144 258	23 946
Ordinært resultat før skattekostnad		10 291 671	6 747 678
Skattekostnad på ordinært resultat	3	2 464 483	1 695 231
Ordinært resultat etter skattekostnad		7 827 188	5 052 447
Årsresultat		7 827 188	5 052 447
Årsresultat etter minoritetsinteresser		7 827 188	5 052 447



Resultatregnskap

Beløp i: NOK	Note	2017	2016
Totalresultat		7 827 188	5 052 447
Overføringer og disponeringer			
Utbytte	8	4 000 000	5 000 000
Overføringer til/fra annen egenkapital	8	3 827 188	52 447
Sum overføringer og disponeringer		7 827 188	5 052 447



Balanse

Beløp i: NOK	Note	2017	2016
BALANSE - EIENDELER			
Anleggsmidler			
Immaterielle eiendeler			
Utsatt skattefordel	3	172 062	69 210
Sum immaterielle eiendeler		172 062	69 210
Varige driftsmidler			
Driftsløsøre, inventar, verktøy, kontormaskiner og lignende	2	523 068	637 812
Sum varige driftsmidler		523 068	637 812
Finansielle anleggsmidler			
Investering i datterselskap	10	267 124	
Investering i annet foretak i samme konsern	10		
Investeringer i aksjer og andeler			7 924
Andre fordringer	4	80 556	
Sum finansielle anleggsmidler		347 680	7 924
Sum anleggsmidler		1 042 809	714 946
Omløpsmidler			
Varer			
Sum varer		4 458 739	3 469 745
Fordringer			
Kundefordringer	4	8 284 568	11 182 684
Andre fordringer	10	961 855	1 044 372
Sum fordringer		9 246 423	12 227 056
Bankinnskudd, kontanter og lignende			
Bankinnskudd, kontanter og lignende	5	10 554 960	4 559 915
Sum bankinnskudd, kontanter og lignende		10 554 960	4 559 915
Sum omløpsmidler		24 260 122	20 256 716
SUM EIENDELER		25 302 931	20 971 661



Balanse

Beløp i: NOK	Note	2017	2016
BALANSE - EGENKAPITAL OG GJELD			
Egenkapital			
Innskutt egenkapital			
Selskapskapital	6, 8	1 000 000	1 000 000
Overkurs	8		
Sum innskutt egenkapital		1 000 000	1 000 000
Opptjent egenkapital			
Annen egenkapital	8	8 687 305	4 860 117
Sum opptjent egenkapital		8 687 305	4 860 117
Sum egenkapital		9 687 305	5 860 117
Gjeld			
Langsiktig gjeld			
Annen langsiktig gjeld			
Gjeld til kredittinstitusjoner	4, 7	659 904	879 912
Sum annen langsiktig gjeld		659 904	879 912
Sum langsiktig gjeld		659 904	879 912
Kortsiktig gjeld			
Leverandørgjeld	4	3 485 637	1 999 437
Betalbar skatt	3	2 567 335	1 660 423
Skyldige offentlige avgifter	4	2 668 514	2 830 251
Utbytte	8	4 000 000	5 000 000
Annen kortsiktig gjeld	4, 9, 10	2 234 236	2 741 522
Sum kortsiktig gjeld		14 955 722	14 231 632
Sum gjeld		15 615 626	15 111 544
SUM EGENKAPITAL OG GJELD		25 302 931	20 971 661



Årsregnskap 2017

Østo Ortopedisenter AS

Resultatregnskap
Balanse
Noter
Revisjonsberetning

Org.nr.: 984 058 411



Østo Ortopedisenter AS

RESULTATREGNSKAP FOR 2017

	Note	2017	2016
DRIFTSINNTEKTER OG DRIFTSKOSTNADER			
Salgsinntekt		49 741 207	40 691 049
Annen driftsinntekt		638 515	696 495
SUM DRIFTSINNTEKTER		50 379 722	41 387 544
Varekostnad		19 402 238	14 220 218
End. beh. varer u.tilv. og ferdigvarer		-1 052 667	-138 573
Lønnskostnad	1	14 739 373	14 609 300
Avskrivning av driftsmidler og immaterielle eiendeler	2	234 991	241 200
Annen driftskostnad	1	6 908 375	5 731 668
SUM DRIFTSKOSTNADER		40 232 309	34 663 813
DRIFTSRESULTAT		10 147 412	6 723 732
FINANSINNTEKTER OG FINANSKOSTNADER			
Inntekt på investering i datterselskap		130 000	2 000
Annen renteinntekt		25 451	37 243
Annen finansinntekt		21 979	21 043
Annen rentekostnad		28 318	32 385
Annen finanskostnad		4 853	3 954
RESULTAT AV FINANSPOSTER		144 258	23 946
RESULTAT FØR SKATTEKOSTNAD		10 291 671	6 747 678
Skattekostnad på ordinært resultat	3	2 464 483	1 695 231
ORDINÆRT RESULTAT		7 827 188	5 052 447
ARSOVERSKUDD		7 827 188	5 052 447
OVERFØRINGER			
Avsatt til utbytte	8	4 000 000	5 000 000
Avsatt til annen egenkapital	8	3 827 188	52 447
SUM OVERFØRINGER		7 827 188	5 052 447



Østo Ortopedisenter AS

BALANSE PR. 31.12.2017

	Note	2017	2016
EIENDELER			
ANLEGGSMIDLER			
IMMATRIELLE EIENDELER			
Utsatt skattefordel	3	172 062	69 210
SUM IMMATRIELLE EIENDELER		172 062	69 210
VARIGE DRIFTSMIDLER			
Driftsløsøre, inventar o.a. utstyr	2	523 068	637 812
SUM VARIGE DRIFTSMIDLER		523 068	637 812
FINANSIELLE DRIFTSMIDLER			
Investeringer i datterselskap	10	267 124	0
Investeringer i aksjer og andeler		0	7 924
Andre langsiktige fordringer	4	80 556	0
SUM FINANSIELLE DRIFTSMIDLER		347 680	7 924
SUM ANLEGGSMIDLER		1 042 809	714 946
OMLØPSMIDLER			
Lager av varer og annen beholdning		4 458 739	3 469 745
FORDRINGER			
Kundefordringer	4	8 284 568	11 182 684
Andre kortsiktige fordringer	10	961 855	1 044 372
SUM FORDRINGER		9 246 423	12 227 056
Bankinnskudd, kontanter o.l.	5	10 554 960	4 559 915
SUM OMLØPSMIDLER		24 260 122	20 256 716
SUM EIENDELER		25 302 931	20 971 661





Østo Ortopedisenter AS


BALANSE PR. 31.12.2017

	Note	2017	2016
EGENKAPITAL OG GJELD			
INNSKUTT EGENKAPITAL			
Aksjekapital	6, 8	1 000 000	1 000 000
SUM INNSKUTT EGENKAPITAL		1 000 000	1 000 000
OPPTJENT EGENKAPITAL			
Annen egenkapital	8	8 687 305	4 860 117
SUM OPPTJENT EGENKAPITAL		8 687 305	4 860 117
SUM EGENKAPITAL		9 687 305	5 860 117
GJELD			
ANNEN LANGSIKTIG GJELD			
Gjeld til kredittinstitusjoner	4, 7	659 904	879 912
SUM ANNEN LANGSIKTIG GJELD		659 904	879 912
KORTSIKTIG GJELD			
Leverandørgjeld	4	3 485 637	1 999 437
Betalbar skatt	3	2 567 335	1 660 423
Skyldig offentlige avgifter	4	2 668 514	2 830 251
Utbytte	8	4 000 000	5 000 000
Annen kortsiktig gjeld	4, 9, 10	2 234 236	2 741 522
SUM KORTSIKTIG GJELD		14 955 722	14 231 632
SUM GJELD		15 615 626	15 111 544
SUM EGENKAPITAL OG GJELD		25 302 931	20 971 661

Ottestad, 8. mai 2018
Styret i Østo Ortopedisenter AS


Tom S. Lien
styreleder


Tore Solem
Styremedlem / Daglig leder


Jan Arne Andersson
styremedlem



Østo Ortopedisenter AS

Noter til regnskapet for 2017

Regnskapsprinsipper

Årsregnskapet er satt opp i samsvar med regnskapsloven og god regnskapsskikk for små foretak.

Salgsinntekter

Inntekter ved salg av varer og tjenester vurderes til virkelig verdi av vederlaget, netto etter fradrag for merverdiavgift, returer, rabatter og andre avslag. Inntektsføring ved salg av varer skjer på leveringstidspunktet.

Klassifisering av balanseposter

Eiendeler bestemt til varig eie eller bruk er klassifisert som anleggsmidler. Eiendeler som er knyttet til varekretsløpet er klassifisert som omløpsmidler. Fordringer klassifiseres som omløpsmidler hvis de skal tilbakebetales i løpet av ett år. For gjeld er analoge kriterier lagt til grunn. Første års avdrag på langsiktige fordringer og langsiktig gjeld klassifiseres likevel ikke som omløpsmiddel og kortsiktig gjeld.

Varige driftsmidler

Varige driftsmidler balanseføres og avskrives lineært over driftsmidlenes forventede levetid dersom de har antatt levetid over 3 år og har en kostpris som overstiger kr 15 000. Vedlikehold av driftsmidler kostnadsføres løpende. Påkostninger eller forbedringer tillegges driftsmidlets kostpris og avskrives i takt med driftsmidlet. Skillet mellom vedlikehold og påkostning/forbedring regnes i forhold til driftsmidlets stand ved kjøp av driftsmidlet.

Utgifter til leie av driftsmidler kostnadsføres. Eventuell forskuddsbetalinger balanseføres som forskuddsbetalt kostnad, og fordeles over leieperioden.

Investeringer i andre selskaper

Kostmetoden brukes som prinsipp for investeringer i andre selskaper. Kostprisen økes når midler tilføres ved kapitalutvidelse, eller når det gis konsernbidrag til datterselskap. Mottatte utdelinger resultatføres i utgangspunktet som inntekt. Utdelinger som overstiger andel av opptjent egenkapital etter kjøpet føres som reduksjon av anskaffelseskost. Utbytte/konsernbidrag fra datterselskap regnskapsføres det året som datterselskapet avsetter beløpet. Utbytte fra andre selskaper regnskapsføres som finansinntekt når utbyttet er vedtatt. Balanseført beløp skrives ned til antatt virkelig verdi når den er lavere.

Nedskrivning av anleggsmidler

Ved indikasjon på at balanseført verdi av et anleggsmiddel er høyere enn virkelig verdi, foretas det test for verdifall. Testen foretas for det laveste nivå av anleggsmidler som har selvstendige kontantstrømmer. Hvis balanseført verdi er høyere enn både salgsverdi og gjenvinnbart beløp (nåverdi ved fortsatt bruk/eie), foretas det nedskrivning til det høyeste av salgsverdi og gjenvinnbart beløp.

Tidligere nedskrivninger, med unntak for nedskrivning av goodwill, reverseres hvis forutsetningene for nedskrivningen ikke lenger er til stede.

Varebeholdninger

Lager av innkjøpte varer verdsettes til det laveste av gjennomsnittlig anskaffelseskost etter FIFO-prinsippet, og netto salgsverdi. Egentilvirkede ferdigvarer og varer under tilvirkning vurderes til variabel tilvirkningskost.

Fordringer

Kundefordringer og andre fordringer er oppført i balansen til pålydende etter fradrag for avsetning til forventet tap. Avsetning for tap gjøres på grunnlag av individuelle vurderinger av de enkelte fordringene. I tillegg gjøres det for øvrige kundefordringer en uspesifisert avsetning for å dekke antatt tap.

Skatt

Skattekostnaden i resultatregnskapet omfatter både periodens betalbare skatt og endring i utsatt skatt. Utsatt skatt beregnes med aktuell skattesats på grunnlag av de midlertidige forskjeller som eksisterer mellom regnskapsmessige og skattemessige verdier, samt eventuelt ligningsmessig underskudd til fremføring ved utgangen av regnskapsåret. Skatteøkende og skattereduserende midlertidige forskjeller som reverserer eller kan reversere i samme periode er utlignet.

Oppføring av utsatt skattefordel på netto skattereduserende forskjeller som ikke er utlignet og underskudd til fremføring, er begrunnet med antatt fremtidig inntjening. Utsatt skattefordel som kan balanseføres og utsatt skatt er oppført netto i balansen.



Østo Ortopedisenter AS

Noter til regnskapet for 2017

Note 1 Lønnskostnader, antall ansatte, godtgjørelser, lån til ansatte m.v.

Lønnskostnader	2017	2016
Lønninger	12 013 505	12 113 762
Arbeidsgiveravgift	1 832 601	1 724 280
Pensjonskostnader	407 667	385 136
Andre lønnsrelaterte ytelser	485 599	386 122
Sum	14 739 373	14 609 300

Sysselsatte årsverk	21	21
---------------------	----	----

Ytelser til ledende personer	Daglig leder	Styret
Lønn	1 370 424	0
Pensjonsutgifter	46 504	0
Annen godtgjørelse	6 477	0

Det er ikke gitt lån/sikkerhetsstillelse til daglig leder, styrets leder eller andre nærstående parter.

Pensjon

Selskapet har pensjonsordning etter lov om obligatorisk tjenstepensjon.

Pensjonsforpliktelsen er ikke balanseført, og den årlige pensjonspremien anses som årets pensjonskostnad.

Kostnadsført godtgjørelse til revisor	2017	2016
Revisjon	89 000	85 000
Andre tjenester	9 900	400
Sum godtgjørelse til revisor	98 900	85 400

Note 2 Varige driftsmidler og immaterielle eiendeler

	Driftsløsøre, inventar ol.	Påkostning leide lokaler	Totalt
Anskaffelseskost 01.01.2017	3 252 716	1 204 091	4 456 807
Tilgang	158 025	0	158 025
Avgang	37 780	0	37 780
Anskaffelseskost 31.12.2017	3 372 961	1 204 091	4 577 052
Akkumulerte avskrivninger 31.12.2017	-2 849 895	-1 204 091	-4 053 986
Balanseført verdi 31.12.2017	523 068	0	523 068
Årets avskrivninger	234 991	0	234 991
Økonomisk levetid	3-5 år	6-10 år	



Østo Ortopedisenter AS

Noter til regnskapet for 2017

Note 3 Skatt

Beregning av utsatt skatt/utsatt skattefordel	2017	2016
Midlertidige forskjeller		
Varige driftsmidler	-78 579	-84 259
Varebeholdning	-185 000	-185 000
Fordringer	-434 515	30 885
Avsetninger mv	-50 000	-50 000
Netto midlertidige forskjeller	-748 094	-288 374
Underskudd til fremføring	0	0
Grunnlag for utsatt skattefordel	-748 094	-288 374
Utsatt skattefordel i balansen	-172 062	-69 210
Grunnlag for skattekostnad og betalbar skatt		
	2017	2016
Resultat før skattekostnad	10 291 671	6 747 678
Permanente forskjeller	-54 161	21 712
Grunnlag for årets skattekostnad	10 237 510	6 769 390
Endring i midlertidige resultatforskjeller	459 720	-127 697
Skattepliktig inntekt (grunnlag for betalbar skatt i balansen)	10 697 230	6 641 693
	2017	2016
Betalbar skatt	2 567 335	1 594 006
Betalbar skatt i balansen	2 567 335	1 660 423
Fordeling av skattekostnaden		
	2017	2016
Betalbar skatt på årets resultat	2 567 335	1 660 423
Endring i utsatt skattefordel	-110 333	37 692
Endring i utsatt skattefordel som følge av endret skattesats	7 481	-2 884
Skattekostnad	2 464 483	1 695 231
Avstemming av årets skattekostnad		
Regnskapsmessig resultat før skattekostnad	10 291 671	6 747 678
Beregnet skatt 24%	2 470 001	1 686 920
Skattekostnad i resultatregnskapet	2 464 483	1 695 231
Differanse	5 518	-8 312
Differansen består av følgende:		
24% av permanente forskjeller	-12 999	-5 428
Endring i utsatt skattefordel som følge av endret skattesats	7 481	-2 884
Sum forklart differanse	-5 518	-8 312



Østo Ortopedisenter AS

Noter til regnskapet for 2017

Note 4 Fordringer og gjeld

	2017	2016
Fordringer med forfall senere enn 1 år	80 556	0

	2017	2016
Langsiktig gjeld med forfall senere enn 5 år	0	0

Note 5 Bundne midler

	2017	2016
Herav bundne bankinnskudd	645 653	530 134

Note 6 Aksjekapital og aksjonærinformasjon

Aksjekapitalen på kr. 1.000.000 består av 1.000 aksjer à kr. 1.000.

Oversikt over de største aksjonærene 31.12.2017

Navn	Verv	Antall aksjer	Eierandel
Jan Invest Holding AS*		300	30,0 %
Tore Solem	Daglig leder/Styremedlem	700	70,0 %
Totalt		1 000	100,0 %

*Jan Arne Andersson (styremedlem) eier 100% av Jan Invest Holding AS

Note 7 Pantstillelser og garantier m.v.

Gjeld som er sikret ved pant o.l.	2017	2016
Gjeld til kredittinstitusjoner	659 904	879 912
Sum	659 904	879 912

Balanseført verdi av eiendeler pantsatt for egen gjeld	2017	2016
Driftsløsøre, inventar o.a. utstyr	384 791	424 112
Lager av varer og annen beholdning	4 458 739	3 469 745
Kundefordringer	8 284 568	11 182 684
Sum	13 128 098	15 076 541



Østo Ortopedisenter AS

Noter til regnskapet for 2017

Note 8 Egenkapital

	Aksje- kapital	Annen egenkapital	Sum
Egenkapital 01.01.2017	1 000 000	4 860 117	5 860 117
Årets resultat	0	7 766 685	7 766 685
Avsatt utbytte	0	-4 000 000	-4 000 000
Egenkapital 31.12.2017	1 000 000	8 626 802	9 626 802

Note 9 Garantiforpliktelser

Selskapets virksomhet kan få garantiansvar.

Det er foretatt en regnskapsmessig avsetning på kr 50.000 for dette.

Note 10 Langsiktige investeringer i andre selskaper

	Forretnings- kontor	Eierandel/ stemme- andel	Egenkapital siste år 100 %	Resultat siste år 100 %
Datterselskap:				
Østo Ortopedisko AS	Stange	65 %	589 077	465 457

	Fordringer		Kortsiktig gjeld	
	2017	2016	2017	2016
Østo Ortopedisko AS	235 913	118 250	636 360	451 182



Til generalforsamlingen i Østo Ortopedisenter AS

Uavhengig revisors beretning

Uttalelse om revisjonen av årsregnskapet

Konklusjon

Vi har revidert Østo Ortopedisenter AS' årsregnskap som viser et overskudd på kr 7 827 188. Årsregnskapet består av balanse per 31. desember 2017, resultatregnskap for regnskapsåret avsluttet per denne datoen og noter til årsregnskapet, herunder et sammendrag av viktige regnskapsprinsipper.

Etter vår mening er det medfølgende årsregnskapet avgitt i samsvar med lov og forskrifter og gir et rettviseende bilde av selskapets finansielle stilling per 31. desember 2017, og av dets resultater for regnskapsåret avsluttet per denne datoen i samsvar med regnskapslovens regler og god regnskapsskikk i Norge.

Grunnlag for konklusjonen

Vi har gjennomført revisjonen i samsvar med lov, forskrift og god revisjonsskikk i Norge, herunder de internasjonale revisjonsstandardene International Standards on Auditing (ISA-ene). Våre oppgaver og plikter i henhold til disse standardene er beskrevet i Revisors oppgaver og plikter ved revisjon av årsregnskapet. Vi er uavhengige av selskapet slik det kreves i lov og forskrift, og har overholdt våre øvrige etiske forpliktelser i samsvar med disse kravene. Etter vår oppfatning er innhentet revisjonsbevis tilstrekkelig og hensiktsmessig som grunnlag for vår konklusjon.

Styrets og daglig leders ansvar for årsregnskapet

Styret og daglig leder (ledelsen) er ansvarlig for å utarbeide årsregnskapet i samsvar med lov og forskrifter, herunder for at det gir et rettviseende bilde i samsvar med regnskapslovens regler og god regnskapsskikk i Norge. Ledelsen er også ansvarlig for slik internkontroll som den finner nødvendig for å kunne utarbeide et årsregnskap som ikke inneholder vesentlig feilinformasjon, verken som følge av misligheter eller utilsiktede feil.

Ved utarbeidelsen av årsregnskapet må ledelsen ta standpunkt til selskapets evne til fortsatt drift og opplyse om forhold av betydning for fortsatt drift. Forutsetningen om fortsatt drift skal legges til grunn for årsregnskapet så lenge det ikke er sannsynlig at virksomheten vil bli avvirket.

Revisors oppgaver og plikter ved revisjonen av årsregnskapet

Vårt mål med revisjonen er å oppnå betryggende sikkerhet for at årsregnskapet som helhet ikke inneholder vesentlig feilinformasjon, verken som følge av misligheter eller utilsiktede feil, og å avgi en revisjonsberetning som inneholder vår konklusjon. Betryggende sikkerhet er en høy grad av sikkerhet, men ingen garanti for at en revisjon utført i samsvar med lov, forskrift og god revisjonsskikk i Norge, herunder ISA-ene, alltid vil avdekke vesentlig feilinformasjon som eksisterer. Feilinformasjon kan

PricewaterhouseCoopers AS, Aslak Boltsgate 42, Postboks 1100, NO-2305 Hamar

T: 02316, org. no.: 987 009 713 MVA, www.pwc.no

Statsautoriserte revisorer, medlemmer av Den norske Revisorforening og autorisert regnskapsførerselskap



Uavhengig revisors beretning - Østo Ortopedisenter AS

oppstå som følge av misligheter eller utilsiktede feil. Feilinformasjon blir vurdert som vesentlig dersom den enkeltvis eller samlet med rimelighet kan forventes å påvirke økonomiske beslutninger som brukerne foretar basert på årsregnskapet.

Som del av en revisjon i samsvar med lov, forskrift og god revisjonsskikk i Norge, herunder ISA-ene, utøver vi profesjonelt skjønn og utviser profesjonell skepsis gjennom hele revisjonen. I tillegg:

- identifiserer og anslår vi risikoen for vesentlig feilinformasjon i regnskapet, enten det skyldes misligheter eller utilsiktede feil. Vi utformer og gjennomfører revisjonshandlinger for å håndtere slike risikoer, og innhenter revisjonsbevis som er tilstrekkelig og hensiktsmessig som grunnlag for vår konklusjon. Risikoen for at vesentlig feilinformasjon som følge av misligheter ikke blir avdekket, er høyere enn for feilinformasjon som skyldes utilsiktede feil, siden misligheter kan innebære samarbeid, forfalskning, bevisste utelatelser, uriktige fremstillinger eller overstyring av internkontroll.
- opparbeider vi oss en forståelse av den interne kontroll som er relevant for revisjonen, for å utforme revisjonshandlinger som er hensiktsmessige etter omstendighetene, men ikke for å gi uttrykk for en mening om effektiviteten av selskapets interne kontroll.
- evaluerer vi om de anvendte regnskapsprinsippene er hensiktsmessige og om regnskapsestimatene og tilhørende noteopplysninger utarbeidet av ledelsen er rimelige.
- konkluderer vi på hensiktsmessigheten av ledelsens bruk av fortsatt drift-forutsetningen ved avleggelsen av regnskapet, basert på innhentede revisjonsbevis, og hvorvidt det foreligger vesentlig usikkerhet knyttet til hendelser eller forhold som kan skape tvil av betydning om selskapets evne til fortsatt drift. Dersom vi konkluderer med at det eksisterer vesentlig usikkerhet, kreves det at vi i revisjonsberetningen henleder oppmerksomheten på tilleggsopplysningene i regnskapet, eller, dersom slike tilleggsopplysninger ikke er tilstrekkelige, at vi modifiserer vår konklusjon om årsregnskapet. Våre konklusjoner er basert på revisjonsbevis innhentet inntil datoen for revisjonsberetningen. Etterfølgende hendelser eller forhold kan imidlertid medføre at selskapet ikke fortsetter driften.
- evaluerer vi den samlede presentasjonen, strukturen og innholdet, inkludert tilleggsopplysningene, og hvorvidt årsregnskapet representerer de underliggende transaksjonene og hendelsene på en måte som gir et rettviseende bilde.

Vi kommuniserer med styret blant annet om det planlagte omfanget av revisjonen og til hvilken tid revisjonsarbeidet skal utføres. Vi utveksler også informasjon om forhold av betydning som vi har avdekket i løpet av revisjonen, herunder om eventuelle svakheter av betydning i den interne kontrollen.

Uttalelse om øvrige lovmessige krav

Konklusjon om registrering og dokumentasjon

Basert på vår revisjon av årsregnskapet som beskrevet ovenfor, og kontrollhandlinger vi har funnet nødvendig i henhold til internasjonal standard for attestasjonsoppdrag (ISAE) 3000 «Attestasjonsoppdrag som ikke er revisjon eller forenklet revisorkontroll av historisk finansiell

(2)



Uavhengig revisors beretning - Østo Ortopedisenter AS

informasjon», mener vi at ledelsen har oppfylt sin plikt til å sørge for ordentlig og oversiktlig registrering og dokumentasjon av selskapets regnskapsopplysninger i samsvar med lov og god bokføringsskikk i Norge.

Hamar, 8. mai 2018
PricewaterhouseCoopers AS

Pål Bakke
Statsautorisert revisor