



ÅRSREGNSKAPET FOR REGNSKAPSÅRET 2024 - GENERELL INFORMASJON

Enheten

Organisasjonsnummer: 912 697 169
Organisasjonsform: Aksjeselskap
Foretaksnavn: RAHO INTERNATIONAL AS
Forretningsadresse: Laustøheia 21
4519 HOLUM

Regnskapsår

Årsregnskapets periode: 01.01.2024 - 31.12.2024

Konsern

Morselskap i konsern: Nei

Regnskapsregler

Regler for små foretak benyttet: Ja
Benyttet ved utarbeidelsen av årsregnskapet til selskapet: Regnskapslovens alminnelige regler

Årsregnskapet fastsatt av kompetent organ

Bekreftet av representant for selskapet: Ramesh Kumar Agnihotri
Dato for fastsettelse av årsregnskapet: 13.03.2025

Grunnlag for avgivelse

År 2024: Årsregnskapet er elektronisk innlevert
År 2023: Tall er hentet fra elektronisk innlevert årsregnskap fra 2024

Det er ikke krav til at årsregnskapet m.v. som sendes til Regnskapsregisteret er undertegnet. Kontrollen på at dette er utført ligger hos revisor/enhetens øverste organ. Sikkerheten ivaretas ved at innsender har rolle/rettighet for innsending av årsregnskapet via Altinn, og ved at det bekreftes at årsregnskapet er fastsatt av kompetent organ.

Brønnøysundregistrene, 18.03.2025



Resultatregnskap

Beløp i: NOK	Note	2024	2023
RESULTATREGNSKAP			
Inntekter			
Salgsinntekt		5 119 293	2 759 458
Sum inntekter		5 119 293	2 759 458
Kostnader			
Lønnskostnad	1	4 311 880	2 536 164
Annen driftskostnad		248 457	182 788
Sum kostnader		4 560 337	2 718 952
Driftsresultat		558 956	40 506
Finansinntekter og finanskostnader			
Annen renteinntekt		515	82
Sum finansinntekter		515	82
Annen rentekostnad		1 607	86
Sum finanskostnader		1 607	86
Netto finans		-1 092	-4
Ordinært resultat før skattekostnad		557 864	40 503
Skattekostnad på resultat	2	123 359	5 949
Ordinært resultat etter skattekostnad		434 505	34 554
Årsresultat		434 505	34 554
Årsresultat etter minoritetsinteresser		434 505	34 554
Totalresultat		434 505	34 554
Overføringer og disponeringer			
Avsatt til annen egenkapital		434 505	34 554
Sum overføringer og disponeringer		434 505	34 554



Balanse

Beløp i: NOK	Note	2024	2023
BALANSE - EIENDELER			
Anleggsmidler			
Immaterielle eiendeler			
Sum anleggsmidler		0	0
Omløpsmidler			
Varer			
Fordringer			
Kundefordringer		1 027 720	394 669
Andre kortsiktige fordringer		291	14
Sum fordringer		1 028 011	394 683
Bankinnskudd, kontanter og lignende			
Bankinnskudd, kontanter o.l.		673 109	410 538
Sum bankinnskudd, kontanter og lignende		673 109	410 538
Sum omløpsmidler		1 701 120	805 220
SUM EIENDELER		1 701 120	805 220
BALANSE - EGENKAPITAL OG GJELD			
Egenkapital			
Innskutt egenkapital			
Aksjekapital	3	60 000	60 000
Sum innskutt egenkapital		60 000	60 000
Opptjent egenkapital			
Annen egenkapital		503 894	69 389
Sum opptjent egenkapital		503 894	69 389
Sum egenkapital		563 894	129 389



Balanse

Beløp i: NOK	Note	2024	2023
Sum langsiktig gjeld		0	0
Kortsiktig gjeld			
Leverandørgjeld		1 081	
Betalbar skatt	2	123 359	5 949
Skyldig offentlige avgifter		558 844	397 275
Annen kortsiktig gjeld		453 941	272 608
Sum kortsiktig gjeld		1 137 226	675 831
Sum gjeld		1 137 226	675 831
SUM EGENKAPITAL OG GJELD		1 701 120	805 220



Brønnøysundregistrene

ÅRSREGNSKAP FOR REGNSKAPSÅRET 2024 - GENERELL INFORMASJON

Journalnummer: 2025 336154

Enheten

Organisasjonsnummer: 912 697 169
Organisasjonsform: Aksjeselskap
Foretaksnavn: RAHO INTERNATIONAL AS
Forretningsadresse: Laustøheia 21
4519 HOLUM

Regnskapsår

Årsregnskapets periode: 01.01.2024 - 31.12.2024

Konsern

Morselskap i konsern: Nei

Regnskapsregler

Regler for små foretak benyttet: Ja
Benyttet ved utarbeidelsen av
årsregnskapet til selskapet: Regnskapslovens alminnelige regler

Årsregnskapet fastsatt av kompetent organ

Bekreftet av representant for selskapet: Ramesh Kumar Agnihotri
Dato for fastsettelse av årsregnskapet: 13.03.2025

Revisjon

Selskapet har besluttet at årsregnskapet
ikke skal revideres: Ja

Grunnlag for avgivelse

År 2024: Årsregnskap er elektronisk innlevert.
År 2023: Tall er hentet fra elektronisk innlevert årsregnskap fra 2024.

Det er ikke krav til at årsregnskapet m.v. som sendes til Regnskapsregisteret er undertegnet. Kontrollen på at dette er utført ligger hos revisor/enhetens øverste organ. Sikkerheten ivaretas ved at innsender har rolle/rettighet for innsending av årsregnskapet via Altinn, og ved at det bekreftes at årsregnskapet er fastsatt av kompetent organ.

Brønnøysundregistrene, 17.03.2025



Organisasjonsnr: 912 697 169
RAHO INTERNATIONAL AS

RESULTATREGNSKAP

Beløp i: NOK	Note	2024	2023
RESULTATREGNSKAP			
Inntekter			
Salgsinntekt		5 119 293	2 759 458
Sum inntekter		5 119 293	2 759 458
Kostnader			
Lønnskostnad	1	4 311 880	2 536 164
Annen driftskostnad		248 457	182 788
Sum kostnader		4 560 337	2 718 952
Driftsresultat		558 956	40 506
Finansinntekter og finanskostnader			
Annen renteinntekt		515	82
Sum finansinntekter		515	82
Annen rentekostnad		1 607	86
Sum finanskostnader		1 607	86
Netto finans		-1 092	-4
Ordinært resultat før skattekostnad		557 864	40 503
Skattekostnad på resultat	2	123 359	5 949
Ordinært resultat etter skattekostnad		434 505	34 554
Årsresultat		434 505	34 554
Årsresultat etter minoritetsinteresser		434 505	34 554
Totalresultat		434 505	34 554
Overføringer og disponeringer			
Avsatt til annen egenkapital		434 505	34 554
Sum overføringer og disponeringer		434 505	34 554



Organisasjonsnr: 912 697 169
RAHO INTERNATIONAL AS

BALANSE

Beløp i: NOK **Note** **2024** **2023**

BALANSE - EIENDELER

Anleggsmidler
Immaterielle eiendeler

Sum anleggsmidler 0 0

Omløpsmidler
Varer

Fordringer

Kundefordringer 1 027 720 394 669
Andre kortsiktige
fordringer 291 14
Sum fordringer 1 028 011 394 683

**Bankinnskudd, kontanter
og lignende**

Bankinnskudd, kontanter o.
l. 673 109 410 538
Sum bankinnskudd,
kontanter og lignende 673 109 410 538

Sum omløpsmidler 1 701 120 805 220

SUM EIENDELER 1 701 120 805 220

BALANSE - EGENKAPITAL OG GJELD

Egenkapital

Innskutt egenkapital

Aksjekapital 3 60 000 60 000
Sum innskutt egenkapital 60 000 60 000

Opptjent egenkapital

Annen egenkapital 503 894 69 389
Sum opptjent egenkapital 503 894 69 389

Sum egenkapital 563 894 129 389

Sum langsiktig gjeld 0 0

Kortsiktig gjeld

Leverandørgjeld 1 081
Betalbar skatt 2 123 359 5 949
Skyldig offentlige avgifter 558 844 397 275
Annen kortsiktig gjeld 453 941 272 608
Sum kortsiktig gjeld 1 137 226 675 831



Sum gjeld	1 137 226	675 831
SUM EGENKAPITAL OG GJELD	1 701 120	805 220



Organisasjonsnr: 912 697 169
RAHO INTERNATIONAL AS

NOTEOPPLYSNINGER - SELSKAP - alle poster oppgitt i hele tall

Note
3

Antall årsverk i regnskapsåret
3.00

Sum Beløp

Balanseført verdi 31.12. Varige driftsmidler Immaterielle eiend.

Konsernregnskap

Morselskapet sitt navn

Forretningskontor for morselskapet

Begrunnelse for at datterselskap er utelatt fra konsolideringen

Samlet beløp - tilknyttet selskap Årets Fjorårets

Samlet beløp - foretak i samme konsern Årets Fjorårets

Samlet beløp - foretak i samme konsern Årets Fjorårets

Samlet beløp - felles kontrollert virksomhet Årets Fjorårets

Pantstillelse Beløp

Beholdning av egne aksjer Antall Pålydende Andel av aksjek.




Årsregnskap 2024

Raho International AS

Org.nr.: 912 697 169

 BankID Signing
Audun Tandstad
2025-03-13

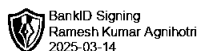
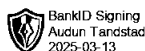
 BankID Signing
Ramesh Kumar Agnihotri
2025-03-14



Resultatregnskap

Driftsinntekter og driftskostnader	Note	2024	2023
Salgsinntekt		5 119 293	2 759 458
Sum driftsinntekter		5 119 293	2 759 458
Lønnskostnad	1	4 311 880	2 536 164
Annen driftskostnad		248 457	182 788
Sum driftskostnader		4 560 337	2 718 952
Driftsresultat		558 956	40 506
Finansinntekter og finanskostnader			
Annen renteinntekt		515	82
Annen rentekostnad		1 607	86
Resultat av finansposter		-1 092	-4
Resultat før skattekostnad		557 864	40 503
Skattekostnad på resultat	2	123 359	5 949
Årsresultat		434 505	34 554
Overføringer			
Avsatt til annen egenkapital		434 505	34 554
Sum overføringer		434 505	34 554

Raho International AS

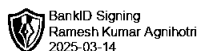
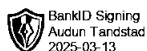




Balanse

Eiendeler	Note	2024	2023
Omløpsmidler			
<i>Fordringer</i>			
Kundefordringer		1 027 720	394 669
Andre kortsiktige fordringer		291	14
Sum fordringer		1 028 011	394 683
<i>Bankinnskudd, kontanter o.l</i>			
Bankinnskudd, kontanter o.l.		673 109	410 538
Sum bankinnskudd, kontanter o.l		673 109	410 538
Sum omløpsmidler		1 701 120	805 220
Sum eiendeler		1 701 120	805 220

Raho International AS





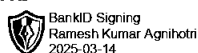
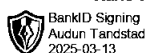
Balanse

Egenkapital og gjeld	Note	2024	2023
Egenkapital			
<i>Innskutt egenkapital</i>			
Aksjekapital	3	60 000	60 000
Sum innskutt egenkapital		60 000	60 000
<i>Opptjent egenkapital</i>			
Annen egenkapital		503 894	69 389
Sum opptjent egenkapital		503 894	69 389
Sum egenkapital		563 894	129 389
Gjeld			
<i>Kortsiktig gjeld</i>			
Leverandørgjeld		1 081	0
Betalbar skatt	2	123 359	5 949
Skyldig offentlige avgifter		558 844	397 275
Annen kortsiktig gjeld		453 941	272 608
Sum kortsiktig gjeld		1 137 226	675 831
Sum gjeld		1 137 226	675 831
Sum egenkapital og gjeld		1 701 120	805 220

Holum, 13.03.2025
Styret i Raho International AS

Ramesh Kumar Agnihotri
styreleder/daglig leder

Audun Tandstad
styremedlem





Regnskapsprinsipper

Årsregnskapet er satt opp i samsvar med regnskapsloven og NRS 8 - God regnskapsskikk for små foretak.

Driftsinntekter

Inntekter ved salg av tjenester vurderes til virkelig verdi av vederlaget, netto etter fradrag for merverdiavgift, returer, rabatter og andre avslag..

Skatt

Skattekostnaden i resultatregnskapet omfatter både periodens betalbare skatt og endring i utsatt skatt. Utsatt skatt er beregnet med 22 % på grunnlag av de midlertidige forskjeller som eksisterer mellom regnskapsmessige og skattemessige verdier, samt ligningsmessig underskudd til fremføring ved utgangen av regnskapsåret. Skatteøkende og skattereduserende midlertidige forskjeller som reverserer eller kan reverseres i samme periode er utlignet og nettoført.

Klassifisering og vurdering av omløpsmidler

Omløpsmidler og kortsiktig gjeld omfatter normalt poster som forfaller til betaling innen ett år etter balansedagen, samt poster som knytter seg til varekretsløpet. Omløpsmidler vurderes til laveste verdi av anskaffelseskost og virkelig verdi.

Fordringer

Kundefordringer og andre fordringer oppføres til pålydende etter fradrag for avsetning til forventet tap. Avsetning til tap gjøres på grunnlag av en individuell vurdering av de enkelte fordringene.

Note 1 Lønnskostnader og ytelser, godtgjørelser til daglig leder, styret og revisor

Selskapet har i 2024 sysselsatt 3 årsverk.

Note 2 Skatt

Årets skattekostnad	2024	2023
Resultatført skatt på ordinært resultat:		
Betalbar skatt	123 359	5 949
Endring i utsatt skattefordel	0	0
Skattekostnad ordinært resultat	123 359	5 949
Skattepliktig inntekt:		
Resultat før skatt	557 864	40 503
Permanente forskjeller	2 858	0
Anvendelse av fremførbart underskudd	0	-13 462
Skattepliktig inntekt	560 722	27 041
Betalbar skatt i balansen:		
Betalbar skatt på årets resultat	123 359	5 949
Sum betalbar skatt i balansen	123 359	5 949

Skatteeffekten av midlertidige forskjeller som har gitt opphav til utsatt skatt og utsatte skattefordeler, spesifisert på typer av midlertidige forskjeller

	2024	2023	Endring
Utsatt skatt (22 %)	0	0	0



Note 3 Aksjonærer

Aksjekapitalen i Raho International AS pr. 31.12 består av:

	Antall	Pålydende	Bokført
Ordinære aksjer	60	1 000,0	60 000
Sum	60		60 000

Eierstruktur

De største aksjonærene i % pr. 31.12 var:

	Ordinære	Eierandel	Stemmeandel
Ramesh Kumar Agnihotri	33	55,0	55,0
Audun Tandstad	27	45,0	45,0
Totalt antall aksjer	60	100,0	100,0

Aksjer eiet av medlemmer i styret og daglig leder:

Navn	Verv	Ordinære
Ramesh Kumar Agnihotri	styreleder/daglig leder	33
Audun Tandstad	styremedlem	27
Totalt antall aksjer		60