



ÅRSREGNSKAPET FOR REGNSKAPSÅRET 2020 - GENERELL INFORMASJON

Enheten

Organisasjonsnummer: 919 184 574
Organisasjonsform: Aksjeselskap
Foretaksnavn: WHILE 1 AS
Forretningsadresse: Stedjeflaten 42
6856 SOGNDAL

Regnskapsår

Årsregnskapets periode: 01.01.2020 - 31.12.2020

Konsern

Morselskap i konsern: Nei

Regnskapsregler

Regler for små foretak benyttet: Ja
Benyttet ved utarbeidelsen av årsregnskapet til selskapet: Regnskapslovens alminnelige regler

Årsregnskapet fastsatt av kompetent organ

Bekreftet av representant for selskapet: Jørn Sandvik Nilsson
Dato for fastsettelse av årsregnskapet: 31.05.2021

Grunnlag for avgivelse

År 2020: Årsregnskapet er elektronisk innlevert
År 2019: Tall er hentet fra elektronisk innlevert årsregnskap fra 2020

Det er ikke krav til at årsregnskapet m.v. som sendes til Regnskapsregisteret er undertegnet. Kontrollen på at dette er utført ligger hos revisor/enhetens øverste organ. Sikkerheten ivaretas ved at innsender har rolle/rettighet for innsending av årsregnskapet via Altinn, og ved at det bekreftes at årsregnskapet er fastsatt av kompetent organ.

Brønnøysundregistrene, 31.05.2022



Resultatregnskap

Beløp i: NOK	Note	2020	2019
RESULTATREGNSKAP			
Kostnader			
Annen driftskostnad	3	9 082	9 417
Sum kostnader		9 082	9 417
Driftsresultat		-9 082	-9 417
Finansinntekter og finanskostnader			
Annen renteinntekt		16	9 443
Annen finansinntekt		190 479	7 124
Sum finansinntekter		190 495	16 567
Annen finanskostnad		22 054	
Sum finanskostnader		22 054	
Netto finans		168 441	16 567
Ordinært resultat før skattekostnad	4	159 359	7 150
Skattekostnad på ordinært resultat	4		
Ordinært resultat etter skattekostnad		159 359	7 150
Årsresultat	2	159 359	7 150
Årsresultat etter minoritetsinteresser		159 359	7 150
Totalresultat		159 359	7 150
Overføringer og disponeringer			
Avsatt til annen egenkapital		159 359	7 150
Sum overføringer og disponeringer		159 359	7 150



Balanse

Beløp i: NOK	Note	2020	2019
BALANSE - EIENDELER			
Anleggsmidler			
Immaterielle eiendeler			
Utsatt skattefordel	4		
Finansielle anleggsmidler			
Investeringer i aksjer og andeler	5	1 163 788	872 788
Obligasjoner	6		1 508 011
Sum finansielle anleggsmidler		1 163 788	2 380 799
Sum anleggsmidler		1 163 788	2 380 799
Omløpsmidler			
Varer			
Investeringer			
Aksjer og andeler i foretak i samme konsern	5		
Markedsbaserte aksjer	5		
Markedsbaserte obligasjoner	5		
Andre markedsbaserte finansielle instrumenter	5		
Bankinnskudd, kontanter og lignende			
Bankinnskudd, kontanter o.l.		1 458 170	80 418
Sum bankinnskudd, kontanter og lignende		1 458 170	80 418
Sum omløpsmidler		1 458 170	80 418
SUM EIENDELER		2 621 958	2 461 217
BALANSE - EGENKAPITAL OG GJELD			
Egenkapital			
Innskutt egenkapital			
Aksjekapital	1	35 378	35 378
Beholdning av egne aksjer	1		



Balanse

Beløp i: NOK	Note	2020	2019
Overkurs		506 854	506 854
Sum innskutt egenkapital		542 232	542 232
Opptjent egenkapital			
Annen egenkapital		2 077 182	1 917 823
Sum opptjent egenkapital		2 077 182	1 917 823
Sum egenkapital	2, 7	2 619 414	2 460 055
Gjeld			
Langsiktig gjeld			
Utsatt skatt	4		
Annen langsiktig gjeld			
Sum langsiktig gjeld		0	0
Kortsiktig gjeld			
Betalbar skatt	4		
Annen kortsiktig gjeld		2 543	1 161
Sum kortsiktig gjeld		2 543	1 161
Sum gjeld		2 543	1 161
SUM EGENKAPITAL OG GJELD		2 621 958	2 461 217



Brønnøysundregistrene

ÅRSREGNSKAP FOR REGNSKAPSÅRET 2020 - GENERELL INFORMASJON

Journalnummer: 2021 526992

Enheten

Organisasjonsnummer: 919 184 574
Organisasjonsform: Aksjeselskap
Foretaksnavn: WHILE 1 AS
Forretningsadresse: Stedjeflaten 42
6856 SOGNDAL

Regnskapsår

Årsregnskapets periode: 01.01.2020 - 31.12.2020

Konsern

Morselskap i konsern: Nei

Regnskapsregler

Regler for små foretak benyttet: Ja
Benyttet ved utarbeidelsen av
årsregnskapet til selskapet: Regnskapslovens alminnelige regler

Årsregnskapet fastsatt av kompetent organ

Bekreftet av representant for selskapet: Jørn Sandvik Nilsson
Dato for fastsettelse av årsregnskapet: 31.05.2021

Revisjon

Selskapet har besluttet at årsregnskapet
ikke skal revideres: Ja

Grunnlag for avgivelse

År 2020: Årsregnskap er elektronisk innlevert.
År 2019: Tall er hentet fra elektronisk innlevert årsregnskap fra 2020.

Det er ikke krav til at årsregnskapet m.v. som sendes til Regnskapsregisteret er undertegnet. Kontrollen på at dette er utført ligger hos revisor/enhetens øverste organ. Sikkerheten ivaretas ved at innsender har rolle/rettighet for innsending av årsregnskapet via Altinn, og ved at det bekreftes at årsregnskapet er fastsatt av kompetent organ.

Brønnøysundregistrene, 05.07.2021



Organisasjonsnr: 919 184 574
WHILE 1 AS

RESULTATREGNSKAP

Beløp i: NOK	Note	2020	2019
RESULTATREGNSKAP			
Kostnader			
Annen driftskostnad	3	9 082	9 417
Sum kostnader		9 082	9 417
Driftsresultat		-9 082	-9 417
Finansinntekter og finanskostnader			
Annen renteinntekt		16	9 443
Annen finansinntekt		190 479	7 124
Sum finansinntekter		190 495	16 567
Annen finanskostnad		22 054	
Sum finanskostnader		22 054	
Netto finans		168 441	16 567
Ordinært resultat før skattekostnad	4	159 359	7 150
Skattekostnad på ordinært resultat	4		
Ordinært resultat etter skattekostnad		159 359	7 150
Årsresultat	2	159 359	7 150
Årsresultat etter minoritetsinteresser		159 359	7 150
Totalresultat		159 359	7 150
Overføringer og disponeringer			
Avsatt til annen egenkapital		159 359	7 150
Sum overføringer og disponeringer		159 359	7 150



Organisasjonsnr: 919 184 574
WHILE 1 AS

BALANSE

Beløp i: NOK	Note	2020	2019
--------------	------	------	------

BALANSE - EIENDELER

Anleggsmidler

Immaterielle eiendeler

Utsatt skattefordel	4		
---------------------	---	--	--

Finansielle anleggsmidler

Investeringer i aksjer og andeler	5	1 163 788	872 788
-----------------------------------	---	-----------	---------

Obligasjoner	6		1 508 011
--------------	---	--	-----------

Sum finansielle anleggsmidler		1 163 788	2 380 799
--------------------------------------	--	------------------	------------------

Sum anleggsmidler		1 163 788	2 380 799
--------------------------	--	------------------	------------------

Omløpsmidler

Varer

Investeringer

Aksjer og andeler i			
---------------------	--	--	--

foretak i samme konsern	5		
-------------------------	---	--	--

Markedsbaserte aksjer	5		
-----------------------	---	--	--

Markedsbaserte obligasjoner	5		
-----------------------------	---	--	--

Andre markedsbaserte			
----------------------	--	--	--

finansielle instrumenter	5		
--------------------------	---	--	--

Bankinnskudd, kontanter

og lignende

Bankinnskudd, kontanter o. l.		1 458 170	80 418
-------------------------------	--	-----------	--------

Sum bankinnskudd, kontanter og lignende		1 458 170	80 418
--	--	------------------	---------------

Sum omløpsmidler		1 458 170	80 418
-------------------------	--	------------------	---------------

SUM EIENDELER		2 621 958	2 461 217
----------------------	--	------------------	------------------

BALANSE - EGENKAPITAL OG GJELD

Egenkapital

Innskutt egenkapital

Aksjekapital	1	35 378	35 378
--------------	---	--------	--------

Beholdning av egne aksjer	1		
---------------------------	---	--	--

Overkurs		506 854	506 854
----------	--	---------	---------

Sum innskutt egenkapital		542 232	542 232
---------------------------------	--	----------------	----------------

Opptjent egenkapital

Annen egenkapital		2 077 182	1 917 823
-------------------	--	-----------	-----------



Sum opptjent egenkapital		2 077 182	1 917 823
Sum egenkapital	2, 7	2 619 414	2 460 055
Gjeld			
Langsiktig gjeld			
Utsatt skatt	4		
Annen langsiktig gjeld			
Sum langsiktig gjeld		0	0
Kortsiktig gjeld			
Betalbar skatt	4		
Annen kortsiktig gjeld		2 543	1 161
Sum kortsiktig gjeld		2 543	1 161
Sum gjeld		2 543	1 161
SUM EGENKAPITAL OG GJELD		2 621 958	2 461 217



Organisasjonsnr: 919 184 574
WHILE 1 AS

NOTEOPPLYSNINGER - SELSKAP - alle poster oppgitt i hele tall

Note

Antall aksjer og aksjeeiere

<u>Aksjeklasse</u>	<u>Ant. aksjer</u>	<u>Pålydende</u>	<u>Bokført verdi</u>
Ordinære aksjer	17689.00	2.00	35378.00

<u>Aksjeeiere - fritekst</u>	<u>Antall</u>	<u>Eierandel</u>	<u>Aksjeklasse</u>
Jørn Sandvik Nilsson	17689.00	100.00%	Ordinære aksjer

<u>Sum</u>	<u>Sum antall</u>	<u>Sum eierandel</u>
	17689.00	100.00%

Note

Ytelser til ledende personer

Er det gitt ytelser til ledende person: Nei

Ytelser til daglig leder

<u>Ytelser</u>	<u>Lønn</u>	<u>Pensj.forpl.</u>	<u>Andre godtgj.</u>
----------------	-------------	---------------------	----------------------

Note

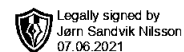
Antall årsverk i regnskapsåret

Virksomheten har hatt følgende antall årsverk:
0.00

Note

Lån og sikkerhetsstillelse til ledende personer og aksjeeiere

Er det gitt lån eller sikkerhetsstillelse til ledende personer: Nei



Årsregnskap 2020

While 1 AS

Resultatregnskap
Balanse
Noter til regnskapet

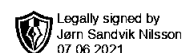
Org.nr.: 919 184 574



RESULTATREGNSKAP

WHILE 1 AS

DRIFTSINTEKTER OG DRIFTSKOSTNADER	Note	2020	2019
Annen driftskostnad	3	9 082	9 417
Sum driftskostnader		9 082	9 417
Driftsresultat		-9 082	-9 417
FINANSINTEKTER OG FINANSKOSTNADER			
Annen renteinntekt		16	9 443
Annen finansinntekt		190 479	7 124
Annen finanskostnad		22 054	0
Resultat av finansposter		168 441	16 567
Ordinært resultat før skattekostnad	4	159 359	7 150
Ordinært resultat		159 359	7 150
Årsresultat	2	159 359	7 150
OVERFØRINGER			
Avsatt til annen egenkapital		159 359	7 150
Sum overføringer		159 359	7 150



BALANSE

WHILE 1 AS

EIENDELER	Note	2020	2019
ANLEGGSMIDLER			
IMMATERIELLE EIENDELER			
VARIGE DRIFTSMIDLER			
FINANSIELLE ANLEGGSMIDLER			
Investeringer i aksjer og andeler	5	1 163 788	872 788
Investering i verdipapirfond	6	0	1 508 011
Sum finansielle anleggsmidler		1 163 788	2 380 799
Sum anleggsmidler		1 163 788	2 380 799
OMLØPSMIDLER			
FORDRINGER			
INVESTERINGER			
Bankinnskudd, kontanter o.l.		1 458 170	80 418
Sum omløpsmidler		1 458 170	80 418
Sum eiendeler		2 621 958	2 461 217

WHILE 1 AS

SIDE 3



BALANSE

WHILE 1 AS

EGENKAPITAL OG GJELD	Note	2020	2019
EGENKAPITAL			
INNSKUTT EGENKAPITAL			
Aksjekapital	1	35 378	35 378
Overkurs		506 854	506 854
Sum innskutt egenkapital		542 232	542 232
OPPTJENT EGENKAPITAL			
Annen egenkapital		2 077 182	1 917 823
Sum opptjent egenkapital		2 077 182	1 917 823
Sum egenkapital	2, 7	2 619 414	2 460 055
GJELD			
AVSETNING FOR FORPLIKTELSE			
ANNEN LANGSIKTIG GJELD			
KORTSIKTIG GJELD			
Annen kortsiktig gjeld		2 543	1 161
Sum kortsiktig gjeld		2 543	1 161
Sum gjeld		2 543	1 161
Sum egenkapital og gjeld		2 621 958	2 461 217

Sogndal, 28.05.2021
Styret i While 1 AS

Jørn Sandvik Nilsson
styreleder



Regnskapsprinsipper

Årsregnskapet er satt opp i samsvar med regnskapsloven og NRS 8 - God regnskapsskikk for små foretak.

SKATT

Skattekostnaden i resultatregnskapet omfatter både periodens betalbare skatt og endring i utsatt skatt. Utsatt skatt er beregnet med aktuelle satser på grunnlag av de midlertidige forskjeller som eksisterer mellom regnskapsmessige og skattemessige verdier, samt ligningsmessig underskudd til fremføring ved utgangen av regnskapsåret. Skatteøkende og skattereduserende midlertidige forskjeller som reverserer eller kan reverseres i samme periode er utlignet og nettoført.

KLASSIFISERING OG VURDERING EIENDELER

Anleggsmidler omfatter eiendeler bestemt til varig eie og bruk. Andre eiendeler er klassifisert som omløpsmidler. Anleggsmidler er vurdert til anskaffelseskost. Varige driftsmidler balanseføres og avskrives over driftsmidlets økonomiske levetid. Varige driftsmidler nedskrives til gjenvinnbart beløp ved verdifall som forventes ikke å være forbigående. Gjenvinnbart beløp er det høyeste av netto salgsverdi og verdi i bruk. Nedskrivning reverseres når grunnlaget for nedskrivning ikke lenger er til stede.

KLASSIFISERING OG VURDERING AV OMLØPSMIDLER

Omløpsmidler og kortsiktig gjeld omfatter normalt poster som forfaller til betaling innen ett år etter balansedagen, samt poster som knytter seg til varekretsløpet. Omløpsmidler vurderes til laveste verdi av anskaffelseskost og virkelig verdi.

INVESTERING I AKSJER OG FOND

Investering i aksjer og verdiapapirfond er vurdert etter kostmetoden. Investeringene nedskrives til virkelig verdi ved verdifall som ikke forventes å være forbigående .

Note 1 Aksjonærer

AKSJEKAPITALEN I WHILE 1 AS PR. 31.12 BESTÅR AV:

	Antall	Pålydende	Bokført
Ordinære aksjer	17 689	2,0	35 378
Sum	17 689		35 378

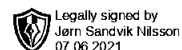
EIERSTRUKTUR

Aksjonærer i % pr. 31.12:

	Ordinære	Eierandel	Stemmeandel
Jørn Sandvik Nilsson	17 689	100,0	100,0

AKSJER OG OPSJONER EIET AV MEDLEMMER I STYRET OG DAGLIG LEDER:

Navn	Verv	Ordinære
Jørn Sandvik Nilsson	styreleder	17 689
Totalt antall aksjer		17 689



Note 2 Egenkapital

	Aksjekapital	Overkurs	Annen egenkapital	Sum egenkapital
Pr. 31.12.2019	35 378	506 854	1 917 823	2 460 055
Pr. 01.01.2020	35 378	506 854	1 917 823	2 460 055
Årets resultat			159 359	159 359
Pr. 31.12.2020	35 378	506 854	2 077 182	2 619 414

Note 3 - Ansatte, revisor m.v

Selskapet har ingen ansatte

Selskapet har ikke revisjonsplikt og har gjort fravalg av revisjon.

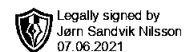
Note 4 Skatt

Årets skattekostnad	2020	2019
Resultatført skatt på ordinært resultat:		
Betalbar skatt	0	0
Endring i utsatt skattefordel	0	0
Skattekostnad ordinært resultat	0	0
Skattepliktig inntekt:		
Ordinært resultat før skatt	159 359	7 150
Permanente forskjeller	-159 534	0
Anvendelse av fremførbart underskudd	0	-7 150
Skattepliktig inntekt	-175	0
Betalbar skatt i balansen:		
Betalbar skatt på årets resultat	0	0
Sum betalbar skatt i balansen	0	0

Skatteeffekten av midlertidige forskjeller og underskudd til fremføring som har gitt opphav til utsatt skatt og utsatte skattefordeler, spesifisert på typer av midlertidige forskjeller

	2020	2019	Endring
Akkumulert fremførbart underskudd	-768 598	-768 423	175
Inngår ikke i beregningen av utsatt skatt	768 598	768 423	-175
Utsatt skattefordel (22 %)	-169 092	-169 053	39

I henhold til God regnskapsskikk for små foretak balanseføres ikke utsatt skattefordel.



Note 5 Verdipapirer

Selskapet eier aksjar i følgende selskaper

	Anskaffelses kost	Balanseført verdi
Aksjer i Rocketfarm AS	280 436	280 436
Aksjer i nLink AS	292 328	292 328
Aksjer i Rockethouse AS	591 024	591 024
SUM	1 163 788	1 163 788

Note 6 Verdipapirer - markedsbaserte

Selskapet eide andeler i ulike verdipapirfond kjøpt via Sparebanken Vest pr 31.12.2019. Disse er solgt i 2020.

Note 7 - Covid-19

Den pågående situasjonen med virussykdommen Covid-19 påvirker på kort sikt ikke selskapets drift og økonomi. Dersom dette vedvarer i lengre tid, kan det oppstå forhold som vi pr. i dag ikke har oversikt over og som kan påvirke selskapets situasjon.

Selskapet sine andeler i fond pr 31.12.2019 er solgt og kursrisikoen er derfor redusert og med økt bankbeholdning pr 31.12.2020.