



## ÅRSREGNSKAPET FOR REGNSKAPSÅRET 2020 - GENERELL INFORMASJON

### Enheten

Organisasjonsnummer: 944 775 137  
Organisasjonsform: Aksjeselskap  
Foretaksnavn: BYGGMESTER GUNLEIV LARSEN AS  
Forretningsadresse: Fotvegen 8  
4250 KOPERVIK

### Regnskapsår

Årsregnskapets periode: 01.01.2020 - 31.12.2020

### Konsern

Morselskap i konsern: Nei

### Regnskapsregler

Regler for små foretak benyttet: Ja  
Benyttet ved utarbeidelsen av årsregnskapet til selskapet: Regnskapslovens alminnelige regler

### Årsregnskapet fastsatt av kompetent organ

Bekreftet av representant for selskapet: Lars Gunnar Berge  
Dato for fastsettelse av årsregnskapet: 30.04.2021

### Grunnlag for avgivelse

År 2020: Årsregnskapet er elektronisk innlevert  
År 2019: Tall er hentet fra elektronisk innlevert årsregnskap fra 2020

*Det er ikke krav til at årsregnskapet m.v. som sendes til Regnskapsregisteret er undertegnet. Kontrollen på at dette er utført ligger hos revisor/enhetens øverste organ. Sikkerheten ivaretas ved at innsender har rolle/rettighet for innsending av årsregnskapet via Altinn, og ved at det bekreftes at årsregnskapet er fastsatt av kompetent organ.*

Brønnøysundregistrene, 01.07.2021



## Resultatregnskap

Beløp i: NOK	Note	2020	2019
<b>RESULTATREGNSKAP</b>			
<b>Inntekter</b>			
Salgsinntekt		21 602 907	26 876 790
Annen driftsinntekt		15 000	
<b>Sum inntekter</b>		<b>21 617 907</b>	<b>26 876 790</b>
<b>Kostnader</b>			
Varekostnad		11 578 913	19 615 270
Lønnskostnad	6	7 187 543	8 346 597
Avskrivning av driftsmidler	1	65 000	193 123
Annen driftskostnad	6	2 165 503	2 404 903
<b>Sum kostnader</b>		<b>20 996 960</b>	<b>30 559 892</b>
<b>Driftsresultat</b>		<b>620 947</b>	<b>-3 683 102</b>
<b>Finansinntekter og finanskostnader</b>			
Annen renteinntekt		842	1 146
Annen finansinntekt			19 294
<b>Sum finansinntekter</b>		<b>842</b>	<b>20 440</b>
Annen rentekostnad		57 931	126 695
Annen finanskostnad		66 336	131 996
<b>Sum finanskostnader</b>		<b>124 268</b>	<b>258 692</b>
<b>Netto finans</b>		<b>-123 426</b>	<b>-238 252</b>
<b>Ordinært resultat før skattekostnad</b>		<b>497 521</b>	<b>-3 921 355</b>
Skattekostnad på ordinært resultat	5	109 674	-861 281
<b>Ordinært resultat etter skattekostnad</b>		<b>387 847</b>	<b>-3 060 074</b>
<b>Årsresultat</b>		<b>387 847</b>	<b>-3 060 074</b>
<b>Årsresultat etter minoritetsinteresser</b>		<b>387 847</b>	<b>-3 060 074</b>
<b>Totalresultat</b>		<b>387 847</b>	<b>-3 060 074</b>



## Resultatregnskap

<b>Beløp i: NOK</b>	<b>Note</b>	<b>2020</b>	<b>2019</b>
<b>Overføringer og disponeringer</b>			
Overført fra annen innskutt egenkapital		-3 153 095	
Konsernbidrag		3 153 095	
Udekket tap			-2 371 707
Avsatt til annen egenkapital		387 847	-688 367
<b>Sum overføringer og disponeringer</b>		<b>387 847</b>	<b>-3 060 074</b>



## Balanse

Beløp i: NOK	Note	2020	2019
<b>BALANSE - EIENDELER</b>			
<b>Anleggsmidler</b>			
<b>Immaterielle eiendeler</b>			
Utsatt skattefordel	5		710 117
<b>Sum immaterielle eiendeler</b>			<b>710 117</b>
<b>Varige driftsmidler</b>			
Driftsløsøre, inventar o.a. utstyr	1, 2	79 600	144 600
<b>Sum varige driftsmidler</b>		<b>79 600</b>	<b>144 600</b>
<b>Finansielle anleggsmidler</b>			
Andre langsiktige fordringer		22 000	66 917
<b>Sum finansielle anleggsmidler</b>		<b>22 000</b>	<b>66 917</b>
<b>Sum anleggsmidler</b>		<b>101 600</b>	<b>921 634</b>
<b>Omløpsmidler</b>			
<b>Varer</b>			
<b>Fordringer</b>			
Kundefordringer	2, 8	4 034 367	1 224 200
Andre kortsiktige fordringer		197 589	295 162
Konsernfordringer		1 305 078	3 200 000
<b>Sum fordringer</b>		<b>5 537 034</b>	<b>4 719 362</b>
<b>Bankinnskudd, kontanter og lignende</b>			
Bankinnskudd, kontanter o.l.	7	169 927	3 105 408
<b>Sum bankinnskudd, kontanter og lignende</b>		<b>169 927</b>	<b>3 105 408</b>
<b>Sum omløpsmidler</b>		<b>5 706 961</b>	<b>7 824 770</b>
<b>SUM EIENDELER</b>		<b>5 808 561</b>	<b>8 746 404</b>

## BALANSE - EGENKAPITAL OG GJELD



## Balanse

Beløp i: NOK	Note	2020	2019
<b>Egenkapital</b>			
<b>Innskutt egenkapital</b>			
Aksjekapital	4	150 000	150 000
Annen innskutt egenkapital		124 293	124 293
<b>Sum innskutt egenkapital</b>		<b>274 293</b>	<b>274 293</b>
<b>Opptjent egenkapital</b>			
Annen egenkapital		387 847	
<b>Sum opptjent egenkapital</b>		<b>387 847</b>	
<b>Sum egenkapital</b>	3	<b>662 141</b>	<b>274 293</b>
<b>Gjeld</b>			
<b>Langsiktig gjeld</b>			
Utsatt skatt	5	288 891	
<b>Sum avsetninger for forpliktelser</b>		<b>288 891</b>	
<b>Annen langsiktig gjeld</b>			
<b>Sum langsiktig gjeld</b>		<b>288 891</b>	<b>0</b>
<b>Kortsiktig gjeld</b>			
Gjeld til kredittinstitusjoner		123 464	
Leverandørgjeld		2 097 959	6 545 298
Skyldig offentlige avgifter		1 235 474	564 594
Kortsiktig konserngjeld		631 404	
Annen kortsiktig gjeld		769 227	1 362 218
<b>Sum kortsiktig gjeld</b>		<b>4 857 530</b>	<b>8 472 110</b>
<b>Sum gjeld</b>		<b>5 146 421</b>	<b>8 472 110</b>
<b>SUM EGENKAPITAL OG GJELD</b>		<b>5 808 561</b>	<b>8 746 404</b>



## Brønnøysundregistrene

### ÅRSREGNSKAP FOR REGNSKAPSÅRET 2020 - GENERELL INFORMASJON

Journalnummer: 2021 423421

#### Enheten

Organisasjonsnummer: 944 775 137  
Organisasjonsform: Aksjeselskap  
Foretaksnavn: BYGMESTER GUNLEIV LARSEN AS  
Forretningsadresse: Fotvegen 8  
4250 KOPERVIK

#### Regnskapsår

Årsregnskapets periode: 01.01.2020 - 31.12.2020

#### Konsern

Morselskap i konsern: Nei

#### Regnskapsregler

Regler for små foretak benyttet: Ja  
Benyttet ved utarbeidelsen av  
årsregnskapet til selskapet: Regnskapslovens alminnelige regler

#### Årsregnskapet fastsatt av kompetent organ

Bekreftet av representant for selskapet: Lars Gunnar Berge  
Dato for fastsettelse av årsregnskapet: 30.04.2021

#### Revisjon

Ekstern autorisert regnskapsfører har i løpet av regnskapsåret bistått ved den løpende regnskapsføringen eller utført andre tjenester for selskapet enn å utarbeide årsregnskapet: Ja

#### Grunnlag for avgivelse

År 2020: Årsregnskap er elektronisk innlevert.  
År 2019: Tall er hentet fra elektronisk innlevert årsregnskap fra 2020.

*Det er ikke krav til at årsregnskapet m.v. som sendes til Regnskapsregisteret er undertegnet. Kontrollen på at dette er utført ligger hos revisor/enhetens øverste organ. Sikkerheten ivaretas ved at innsender har rolle/rettighet for innsending av årsregnskapet via Altinn, og ved at det bekreftes at årsregnskapet er fastsatt av kompetent organ.*

Brønnøysundregistrene, 30.06.2021



Organisasjonsnr: 944 775 137  
BYGGMESTER GUNLEIV LARSEN AS

## RESULTATREGNSKAP

Beløp i: NOK	Note	2020	2019
<b>RESULTATREGNSKAP</b>			
<b>Inntekter</b>			
Salgsinntekt		21 602 907	26 876 790
Annen driftsinntekt		15 000	
<b>Sum inntekter</b>		<b>21 617 907</b>	<b>26 876 790</b>
<b>Kostnader</b>			
Varekostnad		11 578 913	19 615 270
Lønnskostnad	6	7 187 543	8 346 597
Avskrivning av driftsmidler	1	65 000	193 123
Annen driftskostnad	6	2 165 503	2 404 903
<b>Sum kostnader</b>		<b>20 996 960</b>	<b>30 559 892</b>
<b>Driftsresultat</b>		<b>620 947</b>	<b>-3 683 102</b>
<b>Finansinntekter og finanskostnader</b>			
Annen renteinntekt		842	1 146
Annen finansinntekt			19 294
<b>Sum finansinntekter</b>		<b>842</b>	<b>20 440</b>
Annen rentekostnad		57 931	126 695
Annen finanskostnad		66 336	131 996
<b>Sum finanskostnader</b>		<b>124 268</b>	<b>258 692</b>
<b>Netto finans</b>		<b>-123 426</b>	<b>-238 252</b>
<b>Ordinært resultat før skattekostnad</b>			
Skattekostnad på ordinært resultat	5	109 674	-861 281
<b>Ordinært resultat etter skattekostnad</b>		<b>387 847</b>	<b>-3 060 074</b>
<b>Årsresultat</b>		<b>387 847</b>	<b>-3 060 074</b>
<b>Årsresultat etter minoritetsinteresser</b>		<b>387 847</b>	<b>-3 060 074</b>
<b>Totalresultat</b>		<b>387 847</b>	<b>-3 060 074</b>
<b>Overføringer og disponeringer</b>			
Overført fra annen innskutt egenkapital		-3 153 095	
Konsernbidrag		3 153 095	
Udekket tap			-2 371 707
Avsatt til annen egenkapital		387 847	-688 367



Sum overføringer og  
disponeringer

387 847

-3 060 074



Organisasjonsnr: 944 775 137  
BYGGMESTER GUNLEIV LARSEN AS

## BALANSE

Beløp i: NOK

Note	2020	2019
------	------	------

### BALANSE - EIENDELER

#### Anleggsmidler

##### Immaterielle eiendeler

Utsatt skattefordel	5		710 117
<b>Sum immaterielle eiendeler</b>			<b>710 117</b>

##### Varige driftsmidler

Driftsløsøre, inventar o. a. utstyr	1, 2	79 600	144 600
<b>Sum varige driftsmidler</b>		<b>79 600</b>	<b>144 600</b>

##### Finansielle anleggsmidler

Andre langsiktige fordringer		22 000	66 917
<b>Sum finansielle anleggsmidler</b>		<b>22 000</b>	<b>66 917</b>

<b>Sum anleggsmidler</b>		<b>101 600</b>	<b>921 634</b>
--------------------------	--	----------------	----------------

#### Omløpsmidler

##### Varer

##### Fordringer

Kundefordringer	2, 8	4 034 367	1 224 200
Andre kortsiktige fordringer		197 589	295 162
Konsernfordringer		1 305 078	3 200 000
<b>Sum fordringer</b>		<b>5 537 034</b>	<b>4 719 362</b>

##### Bankinnskudd, kontanter og lignende

Bankinnskudd, kontanter o. l.	7	169 927	3 105 408
<b>Sum bankinnskudd, kontanter og lignende</b>		<b>169 927</b>	<b>3 105 408</b>

<b>Sum omløpsmidler</b>		<b>5 706 961</b>	<b>7 824 770</b>
-------------------------	--	------------------	------------------

<b>SUM EIENDELER</b>		<b>5 808 561</b>	<b>8 746 404</b>
----------------------	--	------------------	------------------

### BALANSE - EGENKAPITAL OG GJELD

#### Egenkapital

##### Innskutt egenkapital

Aksjekapital	4	150 000	150 000
Annen innskutt egenkapital		124 293	124 293
<b>Sum innskutt egenkapital</b>		<b>274 293</b>	<b>274 293</b>



<b>Opptjent egenkapital</b>			
Annen egenkapital		387 847	
<b>Sum opptjent egenkapital</b>		<b>387 847</b>	
<b>Sum egenkapital</b>	<b>3</b>	<b>662 141</b>	<b>274 293</b>
<b>Gjeld</b>			
<b>Langsiktig gjeld</b>			
Utsatt skatt	5	288 891	
<b>Sum avsetninger for forpliktelser</b>		<b>288 891</b>	
<b>Annen langsiktig gjeld</b>			
<b>Sum langsiktig gjeld</b>		<b>288 891</b>	<b>0</b>
<b>Kortsiktig gjeld</b>			
Gjeld til kredittinstitusjoner		123 464	
Leverandørgjeld		2 097 959	6 545 298
Skyldig offentlige avgifter		1 235 474	564 594
Kortsiktig konserngjeld		631 404	
Annen kortsiktig gjeld		769 227	1 362 218
<b>Sum kortsiktig gjeld</b>		<b>4 857 530</b>	<b>8 472 110</b>
<b>Sum gjeld</b>		<b>5 146 421</b>	<b>8 472 110</b>
<b>SUM EGENKAPITAL OG GJELD</b>		<b>5 808 561</b>	<b>8 746 404</b>



Organisasjonsnr: 944 775 137  
BYGGMESTER GUNLEIV LARSEN AS

NOTEOPPLYSNINGER - SELSKAP - alle poster oppgitt i hele tall

**Note**

**Antall aksjer og aksjeeiere**

<u>Aksjeklasse</u>	<u>Ant. aksjer</u>	<u>Pålydende</u>	<u>Bokført verdi</u>
Ordinære aksjer	150.00	1000.00	150000.00

<u>Aksjeeiere - fritekst</u>	<u>Antall</u>	<u>Eierandel</u>	<u>Aksjeklasse</u>
Berge Sag Gruppen AS	150.00	100.00%	Ordinære aksjer

<u>Sum</u>	<u>Sum antall</u>	<u>Sum eierandel</u>
	150.00	100.00%

**Note**

**Ytelser til ledende personer**

Er det gitt ytelser til ledende person: Nei

**Ytelser til daglig leder**

<u>Ytelser</u>	<u>Lønn</u>	<u>Pensj.forpl.</u>	<u>Andre godtgj.</u>
----------------	-------------	---------------------	----------------------

**Note**

**Antall årsverk i regnskapsåret**

Virksomheten har hatt følgende antall årsverk:  
12.00

**Note**

**Lån og sikkerhetsstillelse til ledende personer og aksjeeiere**

Er det gitt lån eller sikkerhetsstillelse til ledende personer: Nei



# Årsregnskap

2020

**Byggmester Gunleiv Larsen AS**



<b>Resultatregnskap</b>			
<b>Byggmester Gunleiv Larsen AS</b>			
<b>Driftsinntekter og driftskostnader</b>	<b>Note</b>	<b>2020</b>	<b>2019</b>
Salgsinntekt		21 602 907	26 876 790
Annen driftsinntekt		15 000	0
<b>Sum driftsinntekter</b>		<b><u>21 617 907</u></b>	<b><u>26 876 790</u></b>
Varekostnad		11 578 913	19 615 270
Lønnskostnad	6	7 187 543	8 346 597
Avskrivning av driftsmidler	1	65 000	193 123
Annen driftskostnad	6	2 165 503	2 404 903
<b>Sum driftskostnader</b>		<b><u>20 996 960</u></b>	<b><u>30 559 892</u></b>
<b>Driftsresultat</b>		<b><u>620 947</u></b>	<b><u>-3 683 102</u></b>
<b>Finansinntekter og finanskostnader</b>			
Annen renteinntekt		842	1 146
Annen finansinntekt		0	19 294
Annen rentekostnad		57 931	126 695
Annen finanskostnad		66 336	131 996
<b>Resultat av finansposter</b>		<b><u>-123 426</u></b>	<b><u>-238 252</u></b>
Ordinært resultat før skattekostnad		497 521	-3 921 355
Skattekostnad på ordinært resultat	5	109 674	-861 281
<b>Årsresultat</b>		<b><u>387 847</u></b>	<b><u>-3 060 074</u></b>
<b>Overføringer</b>			
Avsatt konsernbidrag		3 153 095	0
Avsatt til annen egenkapital		387 847	-688 367
Overført fra annen innskutt egenkapital		-3 153 095	0
Overført til udekket tap		0	2 371 707
<b>Sum overføringer</b>		<b><u>387 847</u></b>	<b><u>-3 060 074</u></b>






<b>Balanse</b>			
<b>Byggmester Gunleiv Larsen AS</b>			
<b>Eiendeler</b>	<b>Note</b>	<b>2020</b>	<b>2019</b>
<b>Anleggsmidler</b>			
<b>Immaterielle eiendeler</b>			
Utsatt skattefordel	5	0	710 117
<b>Sum immaterielle eiendeler</b>		<b>0</b>	<b>710 117</b>
<b>Varige driftsmidler</b>			
Driftsløsøre, inventar o.a. utstyr	1, 2	79 600	144 600
<b>Sum varige driftsmidler</b>		<b>79 600</b>	<b>144 600</b>
<b>Finansielle anleggsmidler</b>			
Andre langsiktige fordringer		22 000	66 917
<b>Sum finansielle anleggsmidler</b>		<b>22 000</b>	<b>66 917</b>
<b>Sum anleggsmidler</b>		<b>101 600</b>	<b>921 634</b>
<b>Omløpsmidler</b>			
<b>Fordringer</b>			
Kundefordringer	2, 8	4 034 367	1 224 200
Andre kortsiktige fordringer		197 589	295 162
Konsernfordringer		1 305 078	3 200 000
<b>Sum fordringer</b>		<b>5 537 034</b>	<b>4 719 362</b>
Bankinnskudd, kontanter o.l.	7	169 927	3 105 408
<b>Sum omløpsmidler</b>		<b>5 706 961</b>	<b>7 824 770</b>
<b>Sum eiendeler</b>		<b>5 808 561</b>	<b>8 746 404</b>



<b>Balanse</b>			
<b>Byggmester Gunleiv Larsen AS</b>			
<b>Egenkapital og gjeld</b>	<b>Note</b>	<b>2020</b>	<b>2019</b>
<b>Egenkapital</b>			
<b>Innskutt egenkapital</b>			
Aksjekapital	4	150 000	150 000
Annen innskutt egenkapital		124 293	124 293
<b>Sum innskutt egenkapital</b>		<b>274 293</b>	<b>274 293</b>
<b>Opptjent egenkapital</b>			
Annen egenkapital		387 847	0
<b>Sum opptjent egenkapital</b>		<b>387 847</b>	<b>0</b>
<b>Sum egenkapital</b>	<b>3</b>	<b>662 141</b>	<b>274 293</b>
<b>Gjeld</b>			
<b>Avsetning for forpliktelser</b>			
Utsatt skatt	5	288 891	0
<b>Sum avsetning for forpliktelser</b>		<b>288 891</b>	<b>0</b>
<b>Kortsiktig gjeld</b>			
Gjeld til kredittinstitusjoner		123 464	0
Leverandørgjeld		2 097 959	6 545 298
Skyldig offentlige avgifter		1 235 474	564 594
Konserngjeld		631 404	0
Annen kortsiktig gjeld		769 227	1 362 218
<b>Sum kortsiktig gjeld</b>		<b>4 857 530</b>	<b>8 472 110</b>
<b>Sum gjeld</b>		<b>5 146 421</b>	<b>8 472 110</b>
<b>Sum egenkapital og gjeld</b>		<b>5 808 561</b>	<b>8 746 404</b>

Kopervik, 30.04.2021  
Styret i Byggmester Gunleiv Larsen AS

 Rolf Louis Sjursen styreleder	 Rune Johannes Medhaug Styremedlem / Daglig leder	 Asbjørn Bakken styremedlem
---	--	--

Byggmester Gunleiv Larsen AS Side 4



## Byggmester Gunleiv Larsen AS

Noter til årsregnskapet for 2020

### Regnskapsprinsipper

Årsregnskapet er satt opp i samsvar med regnskapsloven og god regnskapsskikk for små foretak.

#### Bruk av estimater

Utarbeidelse av regnskap i samsvar med regnskapsloven krever bruk av estimater. Videre krever anvendelse av selskapets regnskapsprinsipper at ledelsen må utøve skjønn. Områder som i stor grad inneholder slike skjønsmessige vurderinger, høy grad av kompleksitet, eller områder hvor forutsetninger og estimater er vesentlige for årsregnskapet, er beskrevet i notene.

#### Salgsinntekter

Inntekter ved salg av varer og tjenester vurderes til virkelig verdi av vederlaget, netto etter fradrag for merverdiavgift, returer, rabatter og andre avslag. Inntektsføring ved salg av varer skjer på leveringstidspunktet. Tjenester inntektsføres etterhvert som de utføres.

#### Klassifisering av balanseposter

Eiendeler bestemt til varig eie eller bruk er klassifisert som anleggsmidler. Eiendeler som er knyttet til varekretsløpet er klassifisert som omløpsmidler. Fordringer klassifiseres som omløpsmidler hvis de skal tilbakebetales i løpet av ett år. For gjeld er analoge kriterier lagt til grunn. Første års avdrag på langsiktige fordringer og langsiktig gjeld klassifiseres likevel ikke som omløpsmiddel og kortsiktig gjeld.

#### Generelt om vurdering av balanseposter

Omløpsmidler vurderes til det laveste av anskaffelseskost og virkelig verdi. Kortsiktig gjeld balanseføres til nominelt beløp på etableringstidspunktet.

Anleggsmidler vurderes til anskaffelseskost. Varige driftsmidler og immaterielle eiendeler som har begrenset levetid avskrives lineært over den forventede økonomiske levetiden. Anleggsmidlene nedskrives til virkelig verdi ved verdifall. Langsiktig gjeld i norske kroner, med unntak av avsetninger for forpliktelse, balanseføres til nominelt beløp.

#### Varige driftsmidler

Tomter avskrives ikke. Varige driftsmidler balanseføres og avskrives lineært over driftsmidlenes forventede levetid dersom de har antatt levetid over 3 år og har en kostpris som overstiger kr 15 000. Vedlikehold av driftsmidler kostnadsføres løpende. Påkostninger eller forbedringer tillegges driftsmidlets kostpris og avskrives i takt med driftsmidlet. Skillet mellom vedlikehold og påkostning/forbedring regnes i forhold til driftsmidlets stand ved kjøp av driftsmidlet. Utgifter til leie av driftsmidler kostnadsføres. Forskuddsbetalinger balanseføres som forskuddsbetalt kostnad, og fordeles over leieperioden.

#### Varelager

Varer vurderes til det laveste av anskaffelseskost og virkelig verdi.

#### Fordringer og prosjekt i arbeid

Kundefordringer og andre fordringer er oppført i balansen til pålydende etter fradrag for avsetning til forventet tap. Avsetning for tap gjøres på grunnlag av individuelle vurderinger av de enkelte fordringene. I tillegg gjøres det for øvrige kundefordringer en uspesifisert avsetning for å dekke antatt tap.

Arbeid under utførelse knyttet til fastpriskontrakter med lang tilvirkningstid vurderes etter løpende avregnings metode. Fullfølelsesgraden beregnes som påløpte kostnader i prosent av forventet totalkostnad. Totalkostnaden revideres løpende. For prosjekter som forventes å gi tap, kostnadsføres hele det beregnede tapet umiddelbart.

#### Skatt

Skattekostnaden i resultatregnskapet omfatter både periodens betalbare skatt og endring i utsatt skatt. Utsatt skatt beregnes med aktuell skattesats på grunnlag av de midlertidige forskjeller som eksisterer mellom regnskapsmessige og skattemessige verdier, samt eventuelt ligningsmessig underskudd til fremføring ved utgangen av regnskapsåret. Skatteøkende og skattereduserende midlertidige forskjeller som reverserer eller kan reversere i samme periode er utlignet.



## Byggmester Gunleiv Larsen AS

Noter til årsregnskapet for 2020

### Note 1 - Varige driftsmidler

Varige driftsmidler	Driftsløsøre, inventar o.l.	Totalt
Anskaffelseskost 01.01.	1 966 473	1 966 473
Tilgang	0	0
Avgang	0	0
Anskaffelseskost 31.12.	1 966 473	1 966 473
Akkumulerte avskrivninger 31.12.	1 886 873	1 886 873
<b>Balanseført verdi 31.12.</b>	<b>79 600</b>	<b>79 600</b>
Årets avskrivninger	65 000	65 000
Økonomisk levetid (lineær)	5 år	

### Note 2 - Pantstillelser og garantier m.v.

Gjeld sikret ved pant	2020	2019
Kortsiktig gjeld til kredittinstitusjoner	123 464	0
<b>Sum</b>	<b>123 464</b>	<b>0</b>
<b>Balanseført verdi av pantsatte eiendeler</b>	<b>2020</b>	<b>2019</b>
Varige driftsmidler	79 600	144 600
Kundefordringer	4 034 367	1 224 200
<b>Sum</b>	<b>4 113 967</b>	<b>1 368 800</b>

Selskapet har stillet bankgaranti ovenfor kunder. Totalt garantiansvar per 31.12.20 utgjør kr 448 435. Garantiforpliktelsene er sikret med pant i eiendeler.

### Note 3 - Egenkapital

Årets endring i egenkapital	Aksjekapital	Annen innskutt EK	Annen egenkapital	Sum
Egenkapital 01.01.2020	150 000	124 293	0	274 293
Årets resultat	0	0	387 847	387 847
Mottatt konsernbidrag (netto)	0	3 153 095	0	3 153 095
Avgitt konsernbidrag	0	-3 153 095	0	-3 153 095
<b>Egenkapital 31.12.2020</b>	<b>150 000</b>	<b>124 293</b>	<b>387 847</b>	<b>662 141</b>



## Byggmester Gunleiv Larsen AS

Noter til årsregnskapet for 2020

### Note 4 - Aksjekapital og aksjonærinformasjon

Aksjekapitalen på kr 150 000 består av 150 aksjer á kr 1 000.

#### Oversikt over de største aksjonærene 31.12.2020

Navn	Antall aksjer	Eierandel
Berge Sag Gruppen AS	100	100 %
<b>Sum</b>	<b>100</b>	<b>100 %</b>

### Note 5 - Skatt

Beregning av utsatt skatt/utsatt skattefordel	2020	2019	Endring
<b>Midlertidige forskjeller</b>			
Varige driftsmidler	-90 274	-89 508	766
Tilvirkningskontrakter	1 783 417	0	-1 783 417
Fordringer	-180 000	-180 000	0
Avsetninger mv.	-200 000	-200 000	0
Netto midlertidige forskjeller	1 313 143	-469 508	-1 782 651
Underskudd til fremføring	0	-2 758 299	
Grunnlag for utsatt skatt	1 313 143	-3 227 807	
Utsatt skatt(utsatt skattefordel (-) (22%))	288 891	-710 118	
Herav ikke balanseført utsatt skattefordel	0	0	
<b>Balanseført utsatt skatt/ utsatt skattefordel (-)</b>	<b>288 891</b>	<b>-710 118</b>	<b>999 008</b>
<b>Skattepliktig inntekt</b>	<b>2020</b>		
Resultat før skattekostnad	497 521		
Permanente forskjeller	1 000		
Endring i midlertidige forskjeller	-1 782 651		
<b>Grunnlag for årets skattekostnad</b>	<b>-1 284 130</b>		
Anvendelse av skattemessig fremførbart underskudd	-2 758 299		
Mottatt konsernbidrag	4 042 429		
<b>Skattepliktig inntekt (grunnlag for betalbar skatt i balansen)</b>	<b>0</b>		
<b>Fordeling av skattekostnaden</b>	<b>2020</b>		
Betalbar skatt av årets resultat	-282 509		
Endring i utsatt skatt midlertidige forskjeller	392 183		
<b>Skattekostnad</b>	<b>109 674</b>		
<b>Betalbar skatt i balansen</b>	<b>2020</b>		
Skattepliktig inntekt x 22%	0		
<b>Betalbar skatt i balansen</b>	<b>0</b>		



## Byggmester Gunleiv Larsen AS

Noter til årsregnskapet for 2020

### Note 6 - Lønnskostnader, antall ansatte, godtgjørelser, lån til ansatte mm.

Lønnskostnader	2020	2019
Lønninger	4 752 695	6 137 765
Arbeidsgiveravgift	673 148	915 738
Pensjonskostnader	171 004	201 666
Andre ytelser	168 697	57 728
Innleie av arbeidskraft	1 422 000	1 033 700
<b>Sum</b>	<b>7 187 543</b>	<b>8 346 597</b>
Sysselsatte årsverk	12	15

Selskapets pensjonsordninger tilfredsstiller kravene i lov om obligatorisk tjenstepensjon.

Det er i 2020 kostnadsført kr 687 000 for innleie av daglig leder.

Det er ikke gitt lån/sikkerhetsstillelse til daglig leder, styrets leder eller andre nærstående parter.

Kostnadsført godtgjørelse til revisor	2020
Revisjon inkl. teknisk utarbeidelse av årsregnskap	49 800
Andre tjenester, inkl. teknisk utarbeidelse av ligningspapirer	7 200
<b>Sum godtgjørelse til revisor (ex. Mva)</b>	<b>57 000</b>

### Note 7 - Bundne midler

	2020	2019
Bundne bankinnskudd	169 538	241 236

### Note 8 - Kundefordringer og prosjekter under utførelse

	2020	2019
Bokførte kostnader per 31.12	7 914 338	0
Opptjent bidrag	1 783 417	0
Verdiskapt på prosjekter i arbeid	9 697 755	0
- Innbetalt forskudd/fakturert	8 518 615	0
Netto verdi prosjekter i arbeid	1 179 140	0
Andre ordinære kundefordringer	3 035 226	545 747
Ikke fakt. solgte og ferdige prosjekter	0	858 453
Avsetning til tap på krav	-180 000	-180 000
<b>Kundefordringer og prosjekter under utførelse</b>	<b>4 034 367</b>	<b>1 224 200</b>



Til generalforsamlingen i Byggmester Gunleiv Larsen AS

## *Uavhengig revisors beretning*

### *Uttalelse om revisjonen av årsregnskapet*

#### *Konklusjon*

Vi har revidert Byggmester Gunleiv Larsen AS' årsregnskap som består av balanse per 31. desember 2020, resultatregnskap for regnskapsåret avsluttet per denne datoen og noter til årsregnskapet, herunder et sammendrag av viktige regnskapsprinsipper.

Etter vår mening er det medfølgende årsregnskapet avgitt i samsvar med lov og forskrifter og gir et rettviseende bilde av selskapets finansielle stilling per 31. desember 2020, og av dets resultater for regnskapsåret avsluttet per denne datoen i samsvar med regnskapslovens regler og god regnskapsskikk i Norge.

#### *Grunnlag for konklusjonen*

Vi har gjennomført revisjonen i samsvar med lov, forskrift og god revisjonsskikk i Norge, herunder de internasjonale revisjonsstandardene International Standards on Auditing (ISA-ene). Våre oppgaver og plikter i henhold til disse standardene er beskrevet i Revisors oppgaver og plikter ved revisjon av årsregnskapet. Vi er uavhengige av selskapet slik det kreves i lov og forskrift, og har overholdt våre øvrige etiske forpliktelser i samsvar med disse kravene. Etter vår oppfatning er innhentet revisjonsbevis tilstrekkelig og hensiktsmessig som grunnlag for vår konklusjon.

#### *Styrets og daglig leders ansvar for årsregnskapet*

Styret og daglig leder (ledelsen) er ansvarlig for å utarbeide årsregnskapet i samsvar med lov og forskrifter, herunder for at det gir et rettviseende bilde i samsvar med regnskapslovens regler og god regnskapsskikk i Norge. Ledelsen er også ansvarlig for slik internkontroll som den finner nødvendig for å kunne utarbeide et årsregnskap som ikke inneholder vesentlig feilinformasjon, verken som følge av misligheter eller utilsiktede feil.

Ved utarbeidelsen av årsregnskapet må ledelsen ta standpunkt til selskapets evne til fortsatt drift og opplyse om forhold av betydning for fortsatt drift. Forutsetningen om fortsatt drift skal legges til grunn for årsregnskapet så lenge det ikke er sannsynlig at virksomheten vil bli avvirket.

#### *Revisors oppgaver og plikter ved revisjonen av årsregnskapet*

Vårt mål med revisjonen er å oppnå betryggende sikkerhet for at årsregnskapet som helhet ikke inneholder vesentlig feilinformasjon, verken som følge av misligheter eller utilsiktede feil, og å avgi en revisjonsberetning som inneholder vår konklusjon. Betryggende sikkerhet er en høy grad av sikkerhet, men ingen garanti for at en revisjon utført i samsvar med lov, forskrift og god revisjonsskikk i Norge, herunder ISA-ene, alltid vil avdekke vesentlig feilinformasjon som eksisterer. Feilinformasjon kan oppstå som følge av misligheter eller utilsiktede feil. Feilinformasjon blir vurdert som vesentlig dersom den enkeltvis eller samlet med rimelighet kan forventes å påvirke økonomiske beslutninger som brukerne foretar basert på årsregnskapet.

*PricewaterhouseCoopers AS, Norevegen 1, Postboks 1508, NO-5505 Haugesund*

*T: 02316, org. no.: 987 009 713 MVA, www.pwc.no*

*Statsautoriserte revisorer, medlemmer av Den norske Revisorforening og autorisert regnskapsførerselskap*



Uavhengig revisors beretning - Byggmester Gunleiv Larsen AS



For videre beskrivelse av revisors oppgaver og plikter vises det til:  
<https://revisorforeningen.no/revisjonsberetninger>

### *Uttalelse om andre lovmessige krav*

#### *Konklusjon om registrering og dokumentasjon*

Basert på vår revisjon av årsregnskapet som beskrevet ovenfor, og kontrollhandlinger vi har funnet nødvendig i henhold til internasjonal standard for attestasjonsoppdrag (ISAE) 3000 «Attestasjonsoppdrag som ikke er revisjon eller forenklet revisorkontroll av historisk finansiell informasjon», mener vi at ledelsen har oppfylt sin plikt til å sørge for ordentlig og oversiktlig registrering og dokumentasjon av selskapets regnskapsopplysninger i samsvar med lov og god bokføringsskikk i Norge.

Haugesund, 30. april 2021  
**PricewaterhouseCoopers AS**

  
Alf Aage Sandbakk  
Statsautorisert revisor