



## ÅRSREGNSKAPET FOR REGNSKAPSÅRET 2022 - GENERELL INFORMASJON

### Enheten

Organisasjonsnummer: 980 319 644  
Organisasjonsform: Aksjeselskap  
Foretaksnavn: TOMRA EUROPE AS  
Forretningsadresse: Drengsrudhagen 2  
1385 ASKER

### Regnskapsår

Årsregnskapets periode: 01.01.2022 - 31.12.2022

### Konsern

Morselskap i konsern: Ja  
Konsernregnskap lagt ved: Nei

### Regnskapsregler

Regler for små foretak benyttet: Ja  
Benyttet ved utarbeidelsen av årsregnskapet til selskapet: Regnskapslovens alminnelige regler

### Årsregnskapet fastsatt av kompetent organ

Bekreftet av representant for selskapet: shammi.peraketiya  
Dato for fastsettelse av årsregnskapet: 12.05.2023

### Grunnlag for avgivelse

År 2022: Årsregnskapet er elektronisk innlevert  
År 2021: Tall er hentet fra elektronisk innlevert årsregnskap fra 2022

*Det er ikke krav til at årsregnskapet m.v. som sendes til Regnskapsregisteret er undertegnet. Kontrollen på at dette er utført ligger hos revisor/enhetens øverste organ. Sikkerheten ivaretas ved at innsender har rolle/rettighet for innsending av årsregnskapet via Altinn, og ved at det bekreftes at årsregnskapet er fastsatt av kompetent organ.*

Brønnøysundregistrene, 17.07.2024



## Resultatregnskap

Beløp i: NOK	Note	2022	2021
<b>RESULTATREGNSKAP</b>			
<b>Kostnader</b>			
Annen Driftskostnad	1	826 000	32 000
<b>Sum kostnader</b>		<b>826 000</b>	<b>32 000</b>
<b>Driftsresultat</b>		<b>-826 000</b>	<b>-32 000</b>
<b>Finansinntekter og finanskostnader</b>			
Inntekt på investering i datterselskap og tilknyttet selskap	2	88 086 000	299 939 000
Renteinntekt fra foretak i samme konsern	2	208 000	18 000
Annen Finansinntekt	2	55 000	924 000
Agio	2	834 000	
<b>Sum finansinntekter</b>		<b>89 183 000</b>	<b>300 881 000</b>
Nedskrivning av aksjer	2		1 672 000
Rentekostnad til foretak i samme konsern	2	1 242 000	58 000
Disagio	2		1 578 000
Annen finanskostnad	2	14 000	11 000
<b>Sum finanskostnader</b>		<b>1 256 000</b>	<b>3 319 000</b>
<b>Netto finans</b>		<b>87 927 000</b>	<b>297 562 000</b>
<b>Ordinært resultat før skattekostnad</b>		<b>87 101 000</b>	<b>297 530 000</b>
Skattekostnad	3	-217 000	-3 248 000
<b>Ordinært resultat etter skattekostnad</b>		<b>87 318 000</b>	<b>300 778 000</b>
<b>Årsresultat</b>		<b>87 318 000</b>	<b>300 778 000</b>
<b>Overføringer og disponeringer</b>			
Ordinært utbytte	4	250 000 000	400 000 000
Disponering resultat	4	-162 682 000	-99 222 000
<b>Sum overføringer og disponeringer</b>		<b>87 318 000</b>	<b>300 778 000</b>



## Balanse

Beløp i: NOK	Note	2022	2021
<b>BALANSE - EIENDELER</b>			
<b>Anleggsmidler</b>			
<b>Immaterielle eiendeler</b>			
Utsatt skattefordel	3	41 000	53 000
<b>Sum immaterielle eiendeler</b>		<b>41 000</b>	<b>53 000</b>
<b>Finansielle anleggsmidler</b>			
Investering i datterselskap	5	452 149 000	440 301 000
Investeringer i tilknyttet selskap	4	3 008 000	3 008 000
Investering i felleskontrollerte selskaper	4	18 187 000	18 188 000
<b>Sum finansielle anleggsmidler</b>		<b>473 344 000</b>	<b>461 497 000</b>
<b>Sum anleggsmidler</b>		<b>473 385 000</b>	<b>461 550 000</b>
<b>Omløpsmidler</b>			
<b>Varer</b>			
<b>Fordringer</b>			
Andre Kortsiktige Fordringer	6	12 414 000	227 058 000
<b>Sum fordringer</b>		<b>12 414 000</b>	<b>227 058 000</b>
<b>Sum omløpsmidler</b>		<b>12 414 000</b>	<b>227 058 000</b>
<b>SUM EIENDELER</b>		<b>485 799 000</b>	<b>688 608 000</b>
<b>BALANSE - EGENKAPITAL OG GJELD</b>			
<b>Egenkapital</b>			
<b>Innskutt egenkapital</b>			
Selskapskapital	4	10 000 000	10 000 000
Annen innskutt egenkapital	4	55 634 000	55 634 000
<b>Sum innskutt egenkapital</b>		<b>65 634 000</b>	<b>65 634 000</b>
<b>Opptjent egenkapital</b>			
Annen Egenkapital	5	60 272 000	222 954 000



## Balanse

<b>Beløp i: NOK</b>	<b>Note</b>	<b>2022</b>	<b>2021</b>
<b>Sum opptjent egenkapital</b>		<b>60 272 000</b>	<b>222 954 000</b>
<b>Sum egenkapital</b>		<b>125 906 000</b>	<b>288 588 000</b>
<b>Sum langsiktig gjeld</b>		<b>0</b>	<b>0</b>
<b>Kortsiktig gjeld</b>			
Utbytte	6	250 000 000	400 000 000
Annen kortsiktig gjeld	6	109 893 000	20 000
<b>Sum kortsiktig gjeld</b>		<b>359 893 000</b>	<b>400 020 000</b>
<b>Sum gjeld</b>		<b>359 893 000</b>	<b>400 020 000</b>
<b>SUM EGENKAPITAL OG GJELD</b>		<b>485 799 000</b>	<b>688 608 000</b>



Brønnøysundregistrene

ÅRSREGNSKAP FOR REGNSKAPSÅRET 2022 - GENERELL INFORMASJON

Journalnummer: 2023 432905

**Enheten**

Organisasjonsnummer: 980 319 644  
Organisasjonsform: Aksjeselskap  
Foretaksnavn: TOMRA EUROPE AS  
Forretningsadresse: Drengsrudhagen 2  
1385 ASKER

**Regnskapsår**

Årsregnskapets periode: 01.01.2022 - 31.12.2022

**Konsern**

Morselskap i konsern: Ja  
Konsernregnskap lagt ved: Nei

**Regnskapsregler**

Regler for små foretak benyttet: Ja  
Benyttet ved utarbeidelsen av  
årsregnskapet til selskapet: Regnskapslovens alminnelige regler

**Årsregnskapet fastsatt av kompetent organ**

Bekreftet av representant for selskapet: shammi.peraketiya  
Dato for fastsettelse av årsregnskapet: 12.05.2023

**Grunnlag for avgivelse**

År 2022: Årsregnskap er elektronisk innlevert.  
År 2021: Tall er hentet fra elektronisk innlevert årsregnskap fra 2022.

*Det er ikke krav til at årsregnskapet m.v. som sendes til Regnskapsregisteret er undertegnet. Kontrollen på at dette er utført ligger hos revisor/enhetens øverste organ. Sikkerheten ivaretas ved at innsender har rolle/rettighet for innsending av årsregnskapet via Altinn, og ved at det bekreftes at årsregnskapet er fastsatt av kompetent organ.*

Brønnøysundregistrene, 07.06.2023



Organisasjonsnr: 980 319 644  
TOMRA EUROPE AS

## RESULTATREGNSKAP

Beløp i: NOK	Note	2022	2021
<b>RESULTATREGNSKAP</b>			
<b>Kostnader</b>			
Annen Driftskostnad	1	826 000	32 000
<b>Sum kostnader</b>		<b>826 000</b>	<b>32 000</b>
<b>Driftsresultat</b>		<b>-826 000</b>	<b>-32 000</b>
<b>Finansinntekter og finanskostnader</b>			
Inntekt på investering i datterselskap og tilknyttet selskap	2	88 086 000	299 939 000
Renteinntekt fra foretak i samme konsern	2	208 000	18 000
Annen finansinntekt	2	55 000	924 000
Agio	2	834 000	
<b>Sum finansinntekter</b>		<b>89 183 000</b>	<b>300 881 000</b>
Nedskrivning av aksjer	2		1 672 000
Rentekostnad til foretak i samme konsern	2	1 242 000	58 000
Disagio	2		1 578 000
Annen finanskostnad	2	14 000	11 000
<b>Sum finanskostnader</b>		<b>1 256 000</b>	<b>3 319 000</b>
<b>Netto finans</b>		<b>87 927 000</b>	<b>297 562 000</b>
<b>Ordinært resultat før skattekostnad</b>		<b>87 101 000</b>	<b>297 530 000</b>
Skattekostnad	3	-217 000	-3 248 000
<b>Ordinært resultat etter skattekostnad</b>		<b>87 318 000</b>	<b>300 778 000</b>
<b>Årsresultat</b>		<b>87 318 000</b>	<b>300 778 000</b>
<b>Overføringer og disponeringer</b>			
Ordinært utbytte	4	250 000 000	400 000 000
Disponering resultat	4	-162 682 000	-99 222 000
<b>Sum overføringer og disponeringer</b>		<b>87 318 000</b>	<b>300 778 000</b>



Organisasjonsnr: 980 319 644  
TOMRA EUROPE AS

## BALANSE

**Beløp i: NOK** **Note** **2022** **2021**

### BALANSE - EIENDELER

#### Anleggsmidler

##### Immaterielle eiendeler

Utsatt skattefordel 3 41 000 53 000

Sum immaterielle eiendeler 41 000 53 000

##### Finansielle anleggsmidler

Investering i datterselskap 5 452 149 000 440 301 000

Investeringer i tilknyttet selskap 4 3 008 000 3 008 000

Investering i felleskontrollerte selskaper 4 18 187 000 18 188 000

Sum finansielle anleggsmidler 473 344 000 461 497 000

Sum anleggsmidler 473 385 000 461 550 000

#### Omløpsmidler

##### Varer

##### Fordringer

Andre Kortsiktige Fordringer 6 12 414 000 227 058 000

Sum fordringer 12 414 000 227 058 000

Sum omløpsmidler 12 414 000 227 058 000

**SUM EIENDELER 485 799 000 688 608 000**

### BALANSE - EGENKAPITAL OG GJELD

#### Egenkapital

##### Innskutt egenkapital

Selskapskapital 4 10 000 000 10 000 000

Annen innskutt egenkapital 4 55 634 000 55 634 000

Sum innskutt egenkapital 65 634 000 65 634 000

##### Opptjent egenkapital

Annen Egenkapital 5 60 272 000 222 954 000

Sum opptjent egenkapital 60 272 000 222 954 000

Sum egenkapital 125 906 000 288 588 000

Sum langsiktig gjeld 0 0

##### Kortsiktig gjeld



Utbytte	6	250 000 000	400 000 000
Annen kortsiktig gjeld	6	109 893 000	20 000
<b>Sum kortsiktig gjeld</b>		<b>359 893 000</b>	<b>400 020 000</b>
<b>Sum gjeld</b>		<b>359 893 000</b>	<b>400 020 000</b>
<b>SUM EGENKAPITAL OG GJELD</b>		<b>485 799 000</b>	<b>688 608 000</b>



Organisasjonsnr: 980 319 644  
TOMRA EUROPE AS

NOTEOPPLYSNINGER - SELSKAP - alle poster oppgitt i hele tall

## Note

Antall årsverk i regnskapsåret  
0.00

Sum Beløp

Balanseført verdi 31.12. Varige driftsmidler Immaterielle eiend.

## Konsernregnskap

Morselskapet sitt navn

Forretningskontor for morselskapet

## Begrunnelse for at datterselskap er utelatt fra konsolideringen

Samlet beløp - tilknyttet selskap Årets Fjorårets

Samlet beløp - foretak i samme konsern Årets Fjorårets

Samlet beløp - foretak i samme konsern Årets Fjorårets

Samlet beløp - felles kontrollert virksomhet Årets Fjorårets

Pantstillelse Beløp

Beholdning av egne aksjer Antall Pålydende Andel av aksjek.



DocuSign Envelope ID: 1B70989C-EEAB-4A83-85EB-5EEC619792B7

## TOMRA Europe AS

### Resultatregnskap

Tall i 1.000 NOK	Note	2022	2021
<b>Sum driftsinntekter</b>		-	-
Annen driftskostnad	1	826	32
<b>Sum driftskostnader</b>		<b>826</b>	<b>32</b>
<b>Driftsresultat</b>		<b>-826</b>	<b>-32</b>
Finansinntekter	2	89 183	300 881
Finanskostnader	2	1 256	3 318
<b>Netto finansposter</b>		<b>87 928</b>	<b>297 563</b>
<b>Resultat før skattekostnad</b>		<b>87 101</b>	<b>297 530</b>
Skattekostnad	3	-217	-3 248
<b>Årsresultat</b>		<b>87 318</b>	<b>300 778</b>
Som disponeres; Utbytte		250 000	400 000
Annen egenkapital	4	-162 682	-99 222
<b>Sum disponert</b>		<b>87 318</b>	<b>300 778</b>




DocuSign Envelope ID: 1B70989C-EEAB-4A83-85EB-5EEC619792B7


## TOMRA Europe AS Balanse pr. 31 desember

<b>EIENDELER</b>			
Tall i 1.000 NOK	Note	2022	2021
Utsatt skattefordel	3	41	53
Investering i selskap i samme konsern	5	452 148	440 301
Investeringer i tilknyttede selskaper	5	3 008	3 008
Investering i felleskontrollerte selskaper	5	18 187	18 188
Sum finansielle anleggsmidler		473 344	461 497
Sum anleggsmidler		473 385	461 550
Andre kortsiktige fordringer	6	12 414	227 058
Sum omløpsmidler		12 414	227 058
Sum eiendeler		485 799	688 608
<b>GJELD OG EGENKAPITAL</b>			
Aksjekapital		10 000	10 000
Innskutt annen egenkapital		55 634	55 634
Annen egenkapital		60 271	222 954
Sum egenkapital	4	125 906	288 588
Utbytte	6	250 000	400 000
Annen kortsiktig gjeld	6	109 893	20
Sum kortsiktig gjeld		359 893	400 020
Sum gjeld		359 893	400 020
Sum gjeld og egenkapital		485 799	688 608


Asker, 12. mai 2023

  
Georgiana Radulescu  
Daglig leder

DocuSigned by:

  
13178CE9498944C...

Harald Henriksen  
Styreleder

  
Jayne Giæver  
Styremedlem



DocuSign Envelope ID: 1B70989C-EEAB-4A83-85EB-5EEC619792B7

## TOMRA Europe AS Kontantstrømoppstilling

Tall i 1.000 NOK	2022	2021
<b>KONTANTSTRØM FRA DRIFTEN</b>		
Resultat før skattekostnad	87 101	297 530
Periodens betalte skatter	-	-
Gevinst v/salg aksjer	-	-
Endring i fordringer konsernselskap	214 872	-138 570
Endring i leverandørgjeld, inkl. gjeld konsernselskap	-	-
Endring i andre tidsavgrensingsposter	109 873	4 569
Nedskrivning aksjer	-	1 672
<b>Netto kontantstrøm fra operasjonelle aktiviteter</b>	<b>411 847</b>	<b>165 202</b>
<b>KONTANTSTRØM FRA INVESTERINGER</b>		
Innbetaling ved salg av varige driftsmidler	-	-
Innbetaling ved salg av andre investeringer	4	-
Utbetaling ved kapitaltilskudd i datterselskaper	-11 851	-57 042
Utbetaling ved kapitaltilskudd i tilknyttede selskaper	-	-8 160
Nedskrivning av aksjer	-	-
<b>Netto kontantstrøm fra investeringsaktiviteter</b>	<b>-11 847</b>	<b>-65 202</b>
<b>KONTANTSTRØM FRA FINANSIERING</b>		
Inn-/Utbetalinger av utbytte	-400 000	-100 000
<b>Netto kontantstrøm fra finansieringsaktiviteter</b>	<b>-400 000</b>	<b>-100 000</b>
Netto endring i kontanter og kontantekvivalenter	-	-
Likviditetsbeholdning pr. 1. januar	-	-
Likviditetsbeholdning pr. 31. desember	-	-



DocuSign Envelope ID: 1B70989C-EEAB-4A83-85EB-5EEC619792B7

## TOMRA Europe AS

### Regnskapsprinsipper

#### Generelt

##### FORRETNING

Selskapet er et rent holdingselskap.

##### GRUNNLEGGENDE PRINSIPPER

Årsregnskapet består av resultatregnskap, balanse, kontantstrømoppstilling og noteopplysninger og er avlagt i samsvar med aksjelov, regnskapslov og god regnskapsskikk.

Årsregnskapet er basert på de grunnleggende prinsipper om historisk kost, sammenlignbarhet, fortsatt drift og kongruens. Transaksjoner regnskapsføres til verdien av vederlaget på transaksjonstidspunktet. Inntekter resultatføres når de er opptjent og kostnader sammenstilles med opptjente inntekter.

Estimater og forutsetninger som kan ha innvirkning på eksisterende og fremtidige eiendeler og gjeld, samt rapporterte inntekter og kostnader for perioden, er utarbeidet etter beste evne. Faktiske resultater kan variere fra disse estimatene.

#### Vurderings- og klassifiseringsprinsipper

##### KOSTNADER

Utgifter sammenstilles med og kostnadsføres samtidig med de inntekter utgiftene kan henføres til. Utgifter som ikke kan henføres direkte til noen inntekter, kostnadsføres når de påløper.

##### AKSJER I DATTERSELSKAP OG TILKNYTTETE SELSKAPER

Investering i datterselskap og tilknyttede selskaper er vurdert etter kostmetoden.

##### UTBYTTE

Utbytteinntekter innregnes i resultatet på det tidspunkt rett til å motta betaling er etablert.

##### KONTANTER, BANK, POSTGIRO

Tomra Europe AS sin bankbeholdning i konsernkontosystemet er presentert som mellomværende.

##### UTSATT SKATT OG SKATTKOSTNAD

Skattekostnaden i resultatregnskapet omfatter både periodens betalbare skatt og endringen i utsatt skatt. Endringen i utsatt skatt reflekterer de fremtidige betalbare skatter som oppstår som følge av årets aktiviteter. Utsatt skatt er den skatten som påhviler det akkumulerte resultatet, men som kommer til betaling i senere perioder. Det er beregnet utsatt skatt av netto skatteøkende midlertidige forskjeller etter gjeldsmetoden. Se for øvrig note 3 "Skatter".

##### KONTANTSTRØMOPPSTILLING

Kontantstrømoppstillingen er utarbeidet etter den indirekte metoden. Kontanter og kontantekvivalenter omfatter kontanter, bankinnskudd og andre kortsiktige, likvide plasseringer som umiddelbart og med uvesentlig kursrisiko kan konverteres til kjente kontantbeløp og med forfallsdato kortere enn tre måneder fra anskaffelsesdato.

##### TRANSAKSJONER I FREMMED VALUTA

Resultatposter i valuta er bokført til transaksjonsdagens kurs. Fordringer og gjeld i valuta er bokført til balansedagens kurs.



DocuSign Envelope ID: 1B70989C-EEAB-4A83-85EB-5EEC619792B7

## TOMRA Europe AS

### Noter

#### Note 1 Lønn og andre ytelser til nøkkelpersoner

Siden selskapet ikke har noen ansatte, er selskapet ikke pliktig til å ha OTP ordning.

Tor Birik Knutsen, administrerende direktør for Tomra Europe AS frem til 14.02.2023, er ansatt i Tomra Systems ASA og mottar ikke godtgjørelse for vervet som administrerende direktør i Tomra Europe AS.

Tor Birik Knutsen, administrerende direktør fra og med 14.02.2023 er også ansatt i Tomra Systems ASA, og mottar ikke godtgjørelse for vervet i Tomra Europe AS.

Det er ikke betalt honorar til styret.

Det er betalt kr 21.000,- i honorar for revisjon og arbeid knyttet til lovpålagt revisjon i Tomra Europe AS til PwC.

Det er ikke betalt honorar for andre tjenester fra revisor.

Note 2 Finansposter	2022	2021
Utbytte fra selskap i samme konsern	88 086	299 939
Renteinntekter fra selskap i samme konsern	208	18
Agiogevinst	834	0
Gevinst ved salg av aksjer		
Annen finansinntekt	55	924
<b>Finansinntekter</b>	<b>89 183</b>	<b>300 881</b>
Rentekostnad fra foretak i samme konsern	1 242	58
Disagio	-	1 578
Nedskrivning av aksjer	-	1 672
Annen rentekostnad	0	-
Annen finanskostnad	13	10
<b>Finanskostnader</b>	<b>1 256</b>	<b>3 318</b>

Note 3 Skatter	2022	2021
<b>SKATTEGRUNNLAG</b>		
Resultat før skattekostnad	87 101	297 530
Permanente forskjeller	-88 086	-299 135
Mottatt konsernbidrag	-	1 660
Endring midlertidige forskjeller	-55	-55
<b>Grunnlag betalbar skatt</b>	<b>-1 040</b>	<b>0</b>
<b>SKATTEKOSTNAD</b>		
Årets betalbare skatt	-229	0
Utsatt skatt netto endring	12	12
Kildeskatt på utbytte	0	-2 895
Skatt på konsernbidrag	0	-365
For lite avsatt 2015	0	0
<b>Skattekostnad</b>	<b>-217</b>	<b>-3 248</b>

Utsatt skatt representerer netto endring av utsatt skattefordel/ -forpliktelse gjennom endring av midlertidige forskjeller. Utsatt skattefordel utgjør pr 31.12;

UTSATT SKATTEFORDEL	2022	2021
Omløpsmidler	41	53
<b>Sum utsatt skattefordel</b>	<b>41</b>	<b>53</b>

BETALBAR SKATT I BALANSEN FREMKOMMER SLIK:	2022	2021
Betalbar skatt på årets resultat	-229	0
<b>Sum betalbar skatt</b>	<b>-229</b>	<b>0</b>



DocuSign Envelope ID: 1B70989C-EEAB-4A83-85EB-5EEC619792B7

## Note 4 Egenkapital og aksjonærinformasjon

Egenkapital:	Innskutt			Sum
	Aksjekapital	Annen EK	Annen EK	
Egenkapital 01.01.	10 000	55 634	222 954	288 588
<b>Årets endring i egenkapital:</b>				
Overført fra årets resultat			87 318	87 318
Konsernbidrag			0	0
Utbytte			-250 000	-250 000
Egenkapital 31.12.	10 000	55 634	60 272	125 906

Selskapets aksjekapital er på kr. 10 000 000, fordelt på 10 000 aksjer pålydende kr. 1 000.  
Alle aksjer eies av Tomra Systems ASA.

## Note 5 Investering i konsernselskaper

Datterselskaper	Forretnings kontor	Eierandel / Stemmeandel	EK iflg. siste årsregnskap	Resultat e. skatt iflg. siste årsregnskap
Tomra Butikkssystemer AS	Asker	100 %	14 575	6 339
Tomra Systems AB	Sverige	100 %	38 019	12 514
Oy Tomra AB	Finland	100 %	15 699	5 310
Tomra System AS	Danmark	100 %	38 583	11 403
Tomras Systems GmbH	Tyskland	100 %	302 415	62 891
Tomra Systems BV	Nederland	100 %	70 960	25 340
Tomra Leergutsysteme GmbH	Østerrike	100 %	46 447	7 797
Tomra Systems SA	Frankrike	100 %	8 716	88
Tomra Croatia	Kroatia	70 %	7 715	1 584
Tomra Sorting India	India	1 %	2 225	-691
Tomra Sorting Russia	Russland	1 %	-5 144	-6 694
Tomra Brasil Solucoes EM Segregacao LTD	Brasil	0,01 %	6 654	2 436
Tomra Holding OÜ	Estland	57,5 %	52 981	14 103
Tomra Recycling Technology Co. Ltd.	Kina	51 %	22 983	3 047
Bottlecyclers	Australia	60 %	7 416	1 454
Tomra Collection Solutions Taiwan	Taiwan	51 %	2 277	220
Tomra Collection Ltd.	UK	100 %	14 511	1 428
Tomra Collection Holding OÜ	Estland	60 %	-2 842	-1 947
Tomra Collection Slovakia s.r.o.	Slovakia	99 %	45 080	2 287
Tomra Collection Romania s.r.l.	Romania	100 %	22 449	17 768
Tomra Collection France	Frankrike	51 %	2 945	988
Tomra Collection Portugal	Portugal	100 %	-1 403	117
Tomra Sorting Belgium	Belgia	1 %	50 515	-29 613
Tomra Collection Singapore	Singapore	100 %	-11	398
Tomra Collection Turkey Makine Teknoloji Sanayi ve Ticaret Anonim Sirketi	Tyrkia	100 %	284	50
Tomra Collection Poland Sp.zo.o	Polen	100 %	-339	-1 028
Tomra Collection Hungary Kft.	Ungarn	100 %	-776	-1 014
Tomra Collection Bulgaria EOOD	Bulgaria	100 %	298	35
Tomra Collection d.o.o. Beograd	Serbia	100 %	374	101

Datter Datterselskaper	Forretnings kontor	Eierandel / Stemmeandel	EK iflg. siste årsregnskap	Resultat e. skatt iflg. siste årsregnskap
Tomra Systems NV	Belgia	100 %	-2 220	2 439
Tomra Service OÜ	Estland	57,5 %	8 266	2 600
Tomra Systems UAB	Litauen	57,5 %	11 356	6 313
Tomra Collection Latvia SIA	Latvia	60 %	77 744	3 737



DocuSign Envelope ID: 1B70989C-EEAB-4A83-85EB-5EEC619792B7

<b>Tilknyttede selskaper</b>	<b>Forretnings kontor</b>	<b>Eierandel / Stemmeandel</b>	<b>EK iflg. siste årsregnskap</b>	<b>Resultat e. skatt iflg. siste årsregnskap</b>
Incom Tomra Recycling Technology Co. Ltd Kina		49 %	2 914	-3 090
<b>Felleskontrollerte selskaper</b>	<b>Forretnings kontor</b>	<b>Eierandel / Stemmeandel</b>	<b>EK iflg. siste årsregnskap</b>	<b>Resultat e. skatt iflg. siste årsregnskap</b>
Tomra Cleanaway Pty. Ltd.	Australia	50 %	74 790	22 588

Alle investeringer er ført etter kostmetoden.

Alle datterselskaper i Tomra Europe konsernet har positiv egenkapital untatt Tomra Sorting Russia, Tomra Collection Portugal, Tomra Collection Holding OÜ, Tomra Singapore, Tomra Collection Poland Sp.zo.o og Tomra Collection Hungary Kft. som er nyopprettede selskaper.

De aller fleste datterselskaper har for året 2022 bidratt med positivt resultat etter skatt til konsernet. De selskapene som ikke viser positivt resultat etter skatt er fremdeles i en oppstartsfasen hvor vi forventer positive resultater etter hvert.

Det er ikke utarbeidet konsernregnskap iht. unntaket i regnskapsloven § 3-7, siden det er utarbeidet konsernregnskap for Tomra Systems ASA hvor alle datterselskapene er konsolidert. Konsernregnskapet for Tomra Systems ASA er tilgjengelig på [www.tomra.com](http://www.tomra.com).

<b>Note 6 Konsern og andre mellomværende</b>	<b>2022</b>		<b>2021</b>	
	<b>Fordring</b>	<b>Gjeld</b>	<b>Fordring</b>	<b>Gjeld</b>
Tomra Systems ASA, Norway	12 185	359 893	225 398	400 020
Tomra Sorting AS	0		1 660	
<b>Totalt konsernmellomværende</b>	<b>12 185</b>	<b>359 893</b>	<b>227 058</b>	<b>400 020</b>

Andre kortsiktige fordringer for 2022 er kr 228 797

#### **Note 7 Finansiell risiko**

Selskapet har ikke finansiell risiko utover ordinær renterisiko.



Til generalforsamlingen i Tomra Europe AS

## Uavhengig revisors beretning

### Konklusjon

Vi har revidert årsregnskapet for Tomra Europe AS som består av balanse per 31. desember 2022, resultatregnskap og kontantstrømoppstilling for regnskapsåret avsluttet per denne datoen og noter til årsregnskapet, herunder et sammendrag av viktige regnskapsprinsipper.

Etter vår mening

- oppfyller årsregnskapet gjeldende lovkrav, og
- gir årsregnskapet et rettviseende bilde av selskapets finansielle stilling per 31. desember 2022, og av dets resultater og kontantstrømmer for regnskapsåret avsluttet per denne datoen i samsvar med regnskapslovens regler og god regnskapsskikk i Norge.

### Grunnlag for konklusjonen

Vi har gjennomført revisjonen i samsvar med International Standards on Auditing (ISA-ene). Våre oppgaver og plikter i henhold til disse standardene er beskrevet nedenfor under *Revisors oppgaver og plikter ved revisjonen av årsregnskapet*. Vi er uavhengige av selskapet i samsvar med kravene i relevante lover og forskrifter i Norge og International Code of Ethics for Professional Accountants (inkludert internasjonale uavhengighetsstandarder) utstedt av International Ethics Standards Board for Accountants (IESBA-reglene), og vi har overholdt våre øvrige etiske forpliktelser i samsvar med disse kravene. Innhentet revisjonsbevis er etter vår vurdering tilstrekkelig og hensiktsmessig som grunnlag for vår konklusjon.

### Øvrig informasjon

Styret og daglig leder (ledelsen) er ansvarlige for informasjonen i årsberetningen og annen øvrig informasjon som er publisert sammen med årsregnskapet. Øvrig informasjon omfatter informasjon i årsrapporten bortsett fra årsregnskapet og den tilhørende revisjonsberetningen. Vår konklusjon om årsregnskapet ovenfor dekker verken informasjonen i årsberetningen eller annen øvrig informasjon.

I forbindelse med revisjonen av årsregnskapet er det vår oppgave å lese årsberetningen og annen øvrig informasjon. Formålet er å vurdere hvorvidt det foreligger vesentlig inkonsistens mellom årsberetningen, annen øvrig informasjon og årsregnskapet og den kunnskap vi har opparbeidet oss under revisjonen av årsregnskapet, eller hvorvidt informasjon i årsberetningen og annen øvrig informasjon ellers fremstår som vesentlig feil. Vi har plikt til å rapportere dersom årsberetningen eller annen øvrig informasjon fremstår som vesentlig feil. Vi har ingenting å rapportere i så henseende.

Basert på kunnskapen vi har opparbeidet oss i revisjonen, mener vi at årsberetningen

- er konsistent med årsregnskapet og
- inneholder de opplysninger som skal gis i henhold til gjeldende lovkrav.

Vår uttalelse om årsberetningen gjelder tilsvarende for redegjørelsen om samfunnsansvar.

### Ledelsens ansvar for årsregnskapet

PricewaterhouseCoopers AS, Dronning Eufemias gate 71, Postboks 748 Sentrum, NO-0106 Oslo  
T: 02316, org. no.: 987 009 713 MVA, [www.pwc.no](http://www.pwc.no)  
Statsautoriserte revisorer, medlemmer av Den norske Revisorforening og autorisert regnskapsførerselskap



Ledelsen er ansvarlig for å utarbeide årsregnskapet og for at det gir et rettvisende bilde i samsvar med regnskapslovens regler og god regnskapsskikk i Norge. Ledelsen er også ansvarlig for slik internkontroll som den finner nødvendig for å kunne utarbeide et årsregnskap som ikke inneholder vesentlig feilinformasjon, verken som følge av misligheter eller utilsiktede feil.

Ved utarbeidelsen av årsregnskapet må ledelsen ta standpunkt til selskapets evne til fortsatt drift og opplyse om forhold av betydning for fortsatt drift. Forutsetningen om fortsatt drift skal legges til grunn for årsregnskapet så lenge det ikke er sannsynlig at virksomheten vil bli avviklet.

### **Revisors oppgaver og plikter ved revisjonen av årsregnskapet**

Vårt mål er å oppnå betryggende sikkerhet for at årsregnskapet som helhet ikke inneholder vesentlig feilinformasjon, verken som følge av misligheter eller utilsiktede feil, og å avgi en revisjonsberetning som inneholder vår konklusjon. Betryggende sikkerhet er en høy grad av sikkerhet, men ingen garanti for at en revisjon utført i samsvar med ISA-ene, alltid vil avdekke vesentlig feilinformasjon. Feilinformasjon kan oppstå som følge av misligheter eller utilsiktede feil. Feilinformasjon er å anse som vesentlig dersom den enkeltvis eller samlet med rimelighet kan forventes å påvirke de økonomiske beslutningene som brukerne foretar på grunnlag av årsregnskapet.

For videre beskrivelse av revisors oppgaver og plikter vises det til:  
<https://revisorforeningen.no/revisjonsberetninger>

Oslo, 12. mai 2023  
**PricewaterhouseCoopers AS**

Eivind Nilsen  
Statsautorisert revisor  
(elektronisk signert)



 Securely signed with Brevio

Revisjonsberetning

**Signers:**

<b>Name</b>	<b>Method</b>	<b>Date</b>
Nilsen, Eivind	BANKID	2023-05-16 13:55

**This document package contains:**

- Closing page (this page)
- The original document(s)
- The electronic signatures. These are not visible in the document, but are electronically integrated.



This file is sealed with a digital signature.  
The seal is a guarantee for the authenticity  
of the document.