



ÅRSREGNSKAPET FOR REGNSKAPSÅRET 2021 - GENERELL INFORMASJON

Enheten

Organisasjonsnummer: 998 131 944
Organisasjonsform: Aksjeselskap
Foretaksnavn: VELLAR HOLDINGS AS
Forretningsadresse: Ullernkammen 22
0380 OSLO

Regnskapsår

Årsregnskapets periode: 01.01.2021 - 31.12.2021

Konsern

Morselskap i konsern: Nei

Regnskapsregler

Regler for små foretak benyttet: Ja
Benyttet ved utarbeidelsen av årsregnskapet til selskapet: Regnskapslovens alminnelige regler

Årsregnskapet fastsatt av kompetent organ

Bekreftet av representant for selskapet: Harald Ødegaard
Dato for fastsettelse av årsregnskapet: 20.04.2022

Grunnlag for avgivelse

År 2021: Årsregnskapet er elektronisk innlevert
År 2020: Tall er hentet fra elektronisk innlevert årsregnskap fra 2021

Det er ikke krav til at årsregnskapet m.v. som sendes til Regnskapsregisteret er undertegnet. Kontrollen på at dette er utført ligger hos revisor/enhetens øverste organ. Sikkerheten ivaretas ved at innsender har rolle/rettighet for innsending av årsregnskapet via Altinn, og ved at det bekreftes at årsregnskapet er fastsatt av kompetent organ.

Brønnøysundregistrene, 19.06.2022



Resultatregnskap

Beløp i: NOK	Note	2021	2020
RESULTATREGNSKAP			
Kostnader			
Lønnskostnad	5		
Annen driftskostnad	5	26 089	49 197
Sum kostnader		26 089	49 197
Driftsresultat		-26 089	-49 197
Finansinntekter og finanskostnader			
Annen renteinntekt		30	227
Annen finansinntekt			450 446
Verdiøkning markedsbaserte omløpsmidler	2	457	
Sum finansinntekter		486	450 673
Verdireduksjon markedsbaserte omløpsmidler	2		486 605
Annen rentekostnad			51 680
Annen finanskostnad		3 067	123 135
Sum finanskostnader		3 067	661 420
Netto finans		-2 581	-210 747
Ordinært resultat før skattekostnad		-28 670	-259 944
Skattekostnad på ordinært resultat	4		
Ordinært resultat etter skattekostnad		-28 670	-259 944
Årsresultat		-28 670	-259 944
Årsresultat etter minoritetsinteresser		-28 670	-259 944
Totalresultat		-28 670	-259 944
Overføringer og disponeringer			
Udekket tap	3		
Avsatt til annen egenkapital	3	-28 670	-259 944
Overført fra annen egenkapital	3		
Sum overføringer og disponeringer		-28 670	-259 944



Resultatregnskap

Beløp i: NOK	Note	2021	2020
---------------------	-------------	-------------	-------------



Balanse

Beløp i: NOK	Note	2021	2020
BALANSE - EIENDELER			
Anleggsmidler			
Immaterielle eiendeler			
Utsatt skattefordel	4		
Sum anleggsmidler		0	0
Omløpsmidler			
Varer			
Fordringer			
Andre kortsiktige fordringer			1 973
Sum fordringer			1 973
Investeringer			
Markedsbaserte aksjer	2	128 338	127 882
Markedsbaserte obligasjoner	2		
Sum investeringer		128 338	127 882
Bankinnskudd, kontanter og lignende			
Bankinnskudd, kontanter o.l.		75 975	4 460 085
Sum bankinnskudd, kontanter og lignende		75 975	4 460 085
Sum omløpsmidler		204 314	4 589 939
SUM EIENDELER		204 314	4 589 939
BALANSE - EGENKAPITAL OG GJELD			
Egenkapital			
Innskutt egenkapital			
Aksjekapital	3	30 000	30 000
Overkurs	3		
Annen innskutt egenkapital	3	747 312	2 988 423
Sum innskutt egenkapital		777 312	3 018 423



Balanse

Beløp i: NOK	Note	2021	2020
Opptjent egenkapital			
Annen egenkapital	3, 6		
Udekket tap	3	576 021	547 351
Sum opptjent egenkapital		-576 021	-547 351
Sum egenkapital		201 291	2 471 072
Gjeld			
Langsiktig gjeld			
Utsatt skatt	4		
Annen langsiktig gjeld			
Sum langsiktig gjeld		0	0
Kortsiktig gjeld			
Betalbar skatt	4		
Annen kortsiktig gjeld		3 023	2 118 868
Sum kortsiktig gjeld		3 023	2 118 868
Sum gjeld		3 023	2 118 868
SUM EGENKAPITAL OG GJELD		204 314	4 589 939



Brønnøysundregistrene

ÅRSREGNSKAP FOR REGNSKAPSÅRET 2021 - GENERELL INFORMASJON

Journalnummer: 2022 468244

Enheten

Organisasjonsnummer: 998 131 944
Organisasjonsform: Aksjeselskap
Foretaksnavn: VELLAR HOLDINGS AS
Forretningsadresse: Ullernkammen 22
0380 OSLO

Regnskapsår

Årsregnskapets periode: 01.01.2021 - 31.12.2021

Konsern

Morselskap i konsern: Nei

Regnskapsregler

Regler for små foretak benyttet: Ja
Benyttet ved utarbeidelsen av
årsregnskapet til selskapet: Regnskapslovens alminnelige regler

Årsregnskapet fastsatt av kompetent organ

Bekreftet av representant for selskapet: Harald Ødegaard
Dato for fastsettelse av årsregnskapet: 20.04.2022

Revisjon

Selskapet har besluttet at årsregnskapet
ikke skal revideres: Ja
Årsregnskapet er utarbeidet av ekstern
autorisert regnskapsfører: Ja
Ekstern autorisert regnskapsfører har i
løpet av regnskapsåret bistått ved den
løpende regnskapsføringen eller utført
andre tjenester for selskapet enn å
utarbeide årsregnskapet: Ja

Grunnlag for avgivelse

År 2021: Årsregnskap er elektronisk innlevert.
År 2020: Tall er hentet fra elektronisk innlevert årsregnskap fra 2021.

Det er ikke krav til at årsregnskapet m.v. som sendes til Regnskapsregisteret er undertegnet. Kontrollen på at dette er utført ligger hos revisor/enhetens øverste organ. Sikkerheten ivaretas ved at innsender har rolle/rettighet for innsending av årsregnskapet via Altinn, og ved at det bekreftes at årsregnskapet er fastsatt av kompetent organ.

Brønnøysundregistrene, 18.06.2022

Brønnøysundregistrene
Postadresse: Postboks 900, 8910 Brønnøysund
Telefon: 75 00 75 00
E-post: firmapost@brreg.no Internett: www.brreg.no
Organisasjonsnummer: 974 760 673



Organisasjonsnr: 998 131 944
VELLAR HOLDINGS AS

RESULTATREGNSKAP

Beløp i: NOK	Note	2021	2020
RESULTATREGNSKAP			
Kostnader			
Lønnskostnad	5		
Annen driftskostnad	5	26 089	49 197
Sum kostnader		26 089	49 197
Driftsresultat		-26 089	-49 197
Finansinntekter og finanskostnader			
Annen renteinntekt		30	227
Annen finansinntekt			450 446
Verdiøkning markedsbaserte omløpsmidler 2		457	
Sum finansinntekter		486	450 673
Verdireduksjon markedsbaserte omløpsmidler 2			486 605
Annen rentekostnad			51 680
Annen finanskostnad		3 067	123 135
Sum finanskostnader		3 067	661 420
Netto finans		-2 581	-210 747
Ordinært resultat før skattekostnad		-28 670	-259 944
Skattekostnad på ordinært resultat	4		
Ordinært resultat etter skattekostnad		-28 670	-259 944
Årsresultat		-28 670	-259 944
Årsresultat etter minoritetsinteresser		-28 670	-259 944
Totalresultat		-28 670	-259 944
Overføringer og disponeringer			
Udekket tap	3		
Avsatt til annen egenkapital	3	-28 670	-259 944
Overført fra annen egenkapital	3		
Sum overføringer og disponeringer		-28 670	-259 944



Organisasjonsnr: 998 131 944
VELLAR HOLDINGS AS

BALANSE

Beløp i: NOK	Note	2021	2020
BALANSE - EIENDELER			
Anleggsmidler			
Immaterielle eiendeler			
Utsatt skattefordel	4		
Sum anleggsmidler		0	0
Omløpsmidler			
Varer			
Fordringer			
Andre kortsiktige fordringer			1 973
Sum fordringer			1 973
Investeringer			
Markedsbaserte aksjer	2	128 338	127 882
Markedsbaserte obligasjoner	2		
Sum investeringer		128 338	127 882
Bankinnskudd, kontanter og lignende			
Bankinnskudd, kontanter o. l.		75 975	4 460 085
Sum bankinnskudd, kontanter og lignende		75 975	4 460 085
Sum omløpsmidler		204 314	4 589 939
SUM EIENDELER		204 314	4 589 939
BALANSE - EGENKAPITAL OG GJELD			
Egenkapital			
Innskutt egenkapital			
Aksjekapital	3	30 000	30 000
Overkurs	3		
Annen innskutt egenkapital	3	747 312	2 988 423
Sum innskutt egenkapital		777 312	3 018 423
Opptjent egenkapital			
Annen egenkapital	3, 6		
Udekket tap	3	576 021	547 351
Sum opptjent egenkapital		-576 021	-547 351
Sum egenkapital		201 291	2 471 072



Gjeld			
Langsiktig gjeld			
Utsatt skatt	4		
Annen langsiktig gjeld			
Sum langsiktig gjeld		0	0
Kortsiktig gjeld			
Betalbar skatt	4		
Annen kortsiktig gjeld		3 023	2 118 868
Sum kortsiktig gjeld		3 023	2 118 868
Sum gjeld		3 023	2 118 868
SUM EGENKAPITAL OG GJELD		204 314	4 589 939



Organisasjonsnr: 998 131 944
VELLAR HOLDINGS AS

NOTEOPPLYSNINGER - SELSKAP - alle poster oppgitt i hele tall

Note

Antall aksjer og aksjeeiere

Note

6

Antall årsverk i regnskapsåret

Virksomheten har hatt følgende antall årsverk:
0.00

Omløpsmidler Startdato Sluttdato Endring

Skattemessig fremf.undersk. Startdato Sluttdato Endring

Kortsiktig gjeld Startdato Sluttdato Endring



Årsregnskap

2021

Vellar Holdings AS

Org.nr.:998 131 944

sep



Årsberetning 2021 for Vellar Holdings AS

Virksomhetens art

Vellar Holdings AS er et selskap der virksomheten omfatter investering i aksjer og forvaltning av dette. Selskapet er lokalisert i Oslo kommune.

Rettvisende oversikt over utvikling og resultat

Styret legger til grunn at regnskapet viser et rettvisende bilde av selskapets økonomiske stilling.

Styret kjenner ikke til noen forhold av viktighet for å bedømme selskapets stilling og resultat som ikke fremgår av regnskapet og balansen med noter. Det er heller ikke etter regnskapsårets utgang inntrådt forhold som etter styrets syn har betydning ved bedømmelse av regnskapet.

Arbetsmiljø

Selskapet har ingen ansatte.

Ytre miljø


Selskapet forurenser ikke det ytre miljøet.

Forskning og Utvikling

Det foregår ingen forsknings- eller utviklingsaktiviteter i selskapet.


Likestilling

Styret har ikke funnet det nødvendig å iverksette spesielle tiltak med hensyn til likestilling da det ikke er noen ansatte i selskapet.



Erik Ødegaard
Styreleder

Oslo, 20.04.2022



Harald Ødegaard
Styremedlem

**Resultatregnskap**

Vellar Holdings AS

Driftsinntekter og driftskostnader	Note	2021	2020
Annen driftskostnad	5	26 089	49 197
Sum driftskostnader		<u>26 089</u>	<u>49 197</u>
Driftsresultat		<u>-26 089</u>	<u>-49 197</u>
Finansinntekter og finanskostnader			
Annen renteinntekt		30	227
Annen finansinntekt		0	450 446
Verdiøkning markedsbaserte omløpsmidler	2	457	0
Verdireduksjon markedsbaserte omløpsmidler	2	0	486 605
Annen rentekostnad		0	51 680
Annen finanskostnad		3 067	123 135
Resultat av finansposter		<u>-2 581</u>	<u>-210 747</u>
Ordinært resultat før skattekostnad		<u>-28 670</u>	<u>-259 944</u>
Ordinært resultat		<u>-28 670</u>	<u>-259 944</u>
Årsresultat		<u>-28 670</u>	<u>-259 944</u>
Overføringer			
Avsatt til annen egenkapital	3	-28 670	-259 944
Sum overføringer		<u>-28 670</u>	<u>-259 944</u>



Balanse


Vellar Holdings AS

Eiendeler	Note	2021	2020
Anleggsmidler			
Omløpsmidler			
Andre kortsiktige fordringer		0	1 973
Sum fordringer		0	1 973
Investeringer			
Markedsbaserte aksjer	2	128 338	127 882
Sum investeringer		128 338	127 882
Bankinnskudd, kontanter o.l.		75 975	4 460 085
Sum omløpsmidler		204 314	4 589 939
Sum eiendeler		204 314	4 589 939

**Balanse**

Vellar Holdings AS

Egenkapital og gjeld	Note	2021	2020
Innskutt egenkapital			
Aksjekapital	3	30 000	30 000
Annen innskutt egenkapital	3	747 312	2 988 423
Sum innskutt egenkapital		<u>777 312</u>	<u>3 018 423</u>
Opptjent egenkapital			
Udekket tap	3	-576 021	-547 351
Sum opptjent egenkapital		<u>-576 021</u>	<u>-547 351</u>
Sum egenkapital		<u>201 291</u>	<u>2 471 072</u>
Gjeld			
Kortsiktig gjeld			
Annen kortsiktig gjeld		3 023	2 118 868
Sum kortsiktig gjeld		<u>3 023</u>	<u>2 118 868</u>
Sum gjeld		<u>3 023</u>	<u>2 118 868</u>
Sum egenkapital og gjeld		<u>204 314</u>	<u>4 589 939</u>

Oslo, 20.04.2022
Styret i Vellar Holdings AS
Harald Ødegaard
styremedlem
Erik Ødegaard
styreleder



Note 1 Regnskapsprinsipper

Årsregnskapet er satt opp i samsvar med regnskapsloven og god regnskapsskikk for små foretak.

Klassifisering av balanseposter

Eiendeler bestemt til varig eie eller bruk er klassifisert som anleggsmidler. Eiendeler som er knyttet til varekretsløpet er klassifisert som omløpsmidler. Fordringer klassifiseres som omløpsmidler hvis de skal tilbakebetales i løpet av ett år. For gjeld er analoge kriterier lagt til grunn.

Kortsiktig investeringer i børsnoterte aksjer

For investeringer i børsnoterte aksjer og verdipapirfond brukes markedsverdi prinsippet. Verdien i balansen tilsvarer markedsverdien av investeringene pr. 31.12. Mottatte utdelinger, og realiserte og urealiserte gevinster/tap, resultatføres som finansposter.

Fordringer

Kundefordringer og andre fordringer er oppført i balansen til pålydende etter fradrag for avsetning til forventet tap. Avsetning for tap gjøres på grunnlag av individuelle vurderinger av de enkelte fordringene. I tillegg gjøres det for øvrige kundefordringer en uspesifisert avsetning for å dekke antatt tap.

Skatt

Skattekostnaden i resultatregnskapet omfatter både periodens betalbare skatt og endring i utsatt skatt. Utsatt skatt er beregnet med 22 % på grunnlag av midlertidige forskjeller mellom regnskapsmessige og skattemessige verdier, samt eventuelt ligningsmessig underskudd til fremføring ved utgangen av regnskapsåret. Skatteøkende og skattereduserende midlertidige forskjeller som reverserer eller kan reversere i samme periode er utilignet.

Netto utsatt skattefordel balanseføres ikke, i samsvar med unntaksreglene for små foretak.



Note 2 Investeringer i børsnoterte aksjer

Selskapet har aksjer i utenlandske aksjer på kr 358 657

Navn	Antall	Kostpris	Markedsverdi	Urealisert gevinst/tap
Teekay Tankers Ltd	1 361	358 657	128 338	-230 319
Sum	1 361	358 657	128 338	-230 319

Aksjene er vurdert til virkelig verdi pr 31.12.2021 hvilket har medført en verdflendring på kr -230 319 Realisert gevinst ved realisasjon av aksjer er kr 0.
Gevinst ved realisasjon av rentefond er kr 0

Selskapet har i 2021 inntektsført kr 0 i utbytte fra sine aksjeinvesteringer.

Note 3 Aksjekapital, aksjonærinformasjon og egenkapital

Aksjekapitalen på kr 30 000,- består av 30 000 aksjer à kr 1,-

Vellar II SGPS SA (Rua Corte Real 729, 4150-236 Porto, Portugal) eller samtlige aksjer.
Harald Ødegaard, styreleder, eller aksjene i morselskapet.

	Aksjekapital	Annen innskutt EK	Udekket tap	Sum
Egenkapital 31.12.2020	30 000	2 988 423	-547 351	2 471 072
Årets resultat	0	0	-28 670	-28 670
Tilbakebetaling av innskutt kapital		-2 241 111		-2 241 111
Egenkapital 31.12.2021	30 000	747 312	-576 021	201 291



Note 4 Skatt

Beregning av årets skattegrunnlag	2021	2020
Resultat før skatt	-28 670	-259 944
Permanente forskjeller	-457	242 128
Endring i midlertidige forskjeller	0	0
Inntekt før anvendelse av fremførbart underskudd	-29 126	-17 816
Anvendt skattemessig fremførbart underskudd	0	0
Skattepliktig inntekt	-29 126	-17 816

Fordeling av skattekostnaden	2021	2020
Betalbar skatt	0	0
Endring i utsatt skatt og utsatt skattefordel	0	0
Kildeskatt utbytte	0	0
Skattekostnad	0	0

Beregning av utsatt skatt (utsatt skattefordel)	2021	2020
Grunnlag for utsatt skatt (utsatt skattefordel)	-195 466	-166 340
Utsatt skatt i balansen (utsatt skattefordel) i balansen	0	0

Grunnlag for utsatt skattefordel består i sin helhet av underskudd til fremføring

Note 5 Lønnskostnader, antall ansatte, godtgjørelser, lån til ansatte m.v.

Selskapet har ingen ansatte.

Selskapets beskjedne drift ivaretas av styrets representanter uten at det tas ut godtgjørelse for dette.

Det er ikke gitt lån/sikkerhetsstillelse til daglig leder, styrets leder eller andre nærstående parter.

Det er ikke kostnader til revisjon i regnskapet da selskapet benytter seg av unntaksregel og har fravalgt revisjon av årsregnskapet.

Selskapet har ikke opprettet pensjonsordning da de ikke er pliktig til dette.

Note 6 Fortsatt drift

Selskapet har god dialog med kreditorene og driften av Vellar Holdings AS synes således ikke å medføre risiko for tap for kreditorene.

Foretaket er meldt oppløst per 22.02.2021. I 2021 har selskapet jobbet aktivt med å realisere verdiene, men har hatt utfordringer med å få realisert en investeringen i utlandet. Således har selskapet fått utvidet frist t.o.m juli 2022 fra tingretten til å avvikle selskapet.