



ÅRSREGNSKAPET FOR REGNSKAPSÅRET 2018 - GENERELL INFORMASJON

Enheten

Organisasjonsnummer: 990 624 313
Organisasjonsform: Aksjeselskap
Foretaksnavn: ANDOPSVÆRING AS
Forretningsadresse: Nessevegen 18
9990 BÅTSFJORD

Regnskapsår

Årsregnskapets periode: 01.01.2018 - 31.12.2018

Konsern

Morselskap i konsern: Nei

Regnskapsregler

Regler for små foretak benyttet: Ja
Benyttet ved utarbeidelsen av årsregnskapet til selskapet: Regnskapslovens alminnelige regler

Årsregnskapet fastsatt av kompetent organ

Bekreftet av representant for selskapet: Boy Roald Jakobsen
Dato for fastsettelse av årsregnskapet: 15.06.2019

Grunnlag for avgivelse

År 2018: Årsregnskapet er elektronisk innlevert
År 2017: Tall er hentet fra elektronisk innlevert årsregnskap fra 2018

Det er ikke krav til at årsregnskapet m.v. som sendes til Regnskapsregisteret er undertegnet. Kontrollen på at dette er utført ligger hos revisor/enhetens øverste organ. Sikkerheten ivaretas ved at innsender har rolle/rettighet for innsending av årsregnskapet via Altinn, og ved at det bekreftes at årsregnskapet er fastsatt av kompetent organ.

Brønnøysundregistrene, 07.09.2020



Resultatregnskap

Beløp i: NOK	Note	2018	2017
RESULTATREGNSKAP			
Inntekter			
Salgsinntekt		11 745 381	12 360 189
Annen driftsinntekt		324 928	269 285
Sum inntekter		12 070 309	12 629 474
Kostnader			
Varekostnad			12 842
Lønnskostnad	2	6 040 039	6 309 301
Avskrivning på varige driftsmidler og immaterielle eiendeler	4	745 176	474 624
Annen driftskostnad	2	4 203 765	2 745 227
Sum kostnader		10 988 980	9 541 994
Driftsresultat		1 081 329	3 087 480
Finansinntekter og finanskostnader			
Annen renteinntekt		170 153	177 017
Sum finansinntekter		170 153	177 017
Annen rentekostnad		187 419	200 775
Sum finanskostnader		187 419	200 775
Netto finans		-17 266	-23 758
Ordinært resultat før skattekostnad		1 064 063	3 063 721
Skattekostnad på ordinært resultat	6	201 078	692 817
Ordinært resultat etter skattekostnad		862 985	2 370 904
Årsresultat		862 985	2 370 904
Årsresultat etter minoritetsinteresser		862 985	2 370 904
Totalresultat		862 985	2 370 904
Overføringer og disponeringer			
Overføringer til/fra annen egenkapital		862 985	2 370 904



Resultatregnskap

Beløp i: NOK	Note	2018	2017
Sum overføringer og disponeringer		862 985	2 370 904



Balanse

Beløp i: NOK	Note	2018	2017
BALANSE - EIENDELER			
Anleggsmidler			
Immaterielle eiendeler			
Konsesjoner, patenter, lisenser, varemerker og lignende rettigheter	4	1 343 333	1 488 333
Sum immaterielle eiendeler		1 343 333	1 488 333
Varige driftsmidler			
Maskiner og anlegg	4, 8	182 000	223 800
Skip, rigger, fly og lignende	4, 8	6 966 500	7 236 500
Driftsløsøre, inventar, verktøy, kontormaskiner og lignende	4, 8	1 497 000	335 376
Sum varige driftsmidler		8 645 500	7 795 676
Sum anleggsmidler		9 988 833	9 284 009
Omløpsmidler			
Varer			
Fordringer			
Kundefordringer			14 620
Andre fordringer		242 439	1 280 629
Sum fordringer		242 439	1 295 249
Bankinnskudd, kontanter og lignende			
Bankinnskudd, kontanter og lignende	7	8 141 979	8 213 218
Sum bankinnskudd, kontanter og lignende		8 141 979	8 213 218
Sum omløpsmidler		8 384 418	9 508 467
SUM EIENDELER		18 373 251	18 792 476

BALANSE - EGENKAPITAL OG GJELD

Egenkapital

Innskutt egenkapital



Balanse

Beløp i: NOK	Note	2018	2017
Selskapskapital	3, 5	100 000	100 000
Overkurs	5	4 000	4 000
Sum innskutt egenkapital		104 000	104 000
Opptjent egenkapital			
Annen egenkapital	5	9 454 233	8 591 248
Sum opptjent egenkapital		9 454 233	8 591 248
Sum egenkapital		9 558 233	8 695 248
Gjeld			
Langsiktig gjeld			
Utsatt skatt	6	966 649	980 243
Sum avsetninger for forpliktelser		966 649	980 243
Annen langsiktig gjeld			
Gjeld til kredittinstitusjoner	8	6 640 000	7 193 333
Sum annen langsiktig gjeld		6 640 000	7 193 333
Sum langsiktig gjeld		7 606 649	8 173 576
Kortsiktig gjeld			
Leverandørgjeld		362 948	174 418
Betalbar skatt	6	214 672	694 918
Skyldige offentlige avgifter		630 749	1 020 884
Annen kortsiktig gjeld			33 431
Sum kortsiktig gjeld		1 208 369	1 923 651
Sum gjeld		8 815 018	10 097 227
SUM EGENKAPITAL OG GJELD		18 373 251	18 792 476



Tel: 91 54 42 05
Tel: 90 88 59 25
Tel: 93 45 89 98
od@drevisjon.no
mm@drevisjon.no
bd@drevisjon.no

Degerstrøms Revisjon AS
Dr. Wessels Gate 10
9900 Kirkenes
Foretaksregisteret: NO 911 879 999 MVA
www.drevisjon.no

Til generalforsamlingen i Andopsværing AS

Uavhengig revisors beretning

Uttalelse om revisjonen av årsregnskapet

Konklusjon

Vi har revidert Andopsværing AS' årsregnskap som viser et overskudd på kr 862.985. Årsregnskapet består av balanse per 31. desember 2018, resultatregnskap for regnskapsåret avsluttet per denne datoen og noter til årsregnskapet, herunder et sammendrag av viktige regnskapsprinsipper.

Etter vår mening er det medfølgende årsregnskapet avgitt i samsvar med lov og forskrifter og gir et rettviseende bilde av selskapets finansielle stilling per 31. desember 2018, og av dets resultater for regnskapsåret avsluttet per denne datoen i samsvar med regnskapslovens regler og god regnskapsskikk i Norge.

Grunnlag for konklusjonen

Vi har gjennomført revisjonen i samsvar med lov, forskrift og god revisjonsskikk i Norge, herunder de internasjonale revisjonsstandardene International Standards on Auditing (ISA-ene). Våre oppgaver og plikter i henhold til disse standardene er beskrevet i Revisors oppgaver og plikter ved revisjon av årsregnskapet. Vi er uavhengige av selskapet slik det kreves i lov og forskrift, og har overholdt våre øvrige etiske forpliktelser i samsvar med disse kravene. Etter vår oppfatning er innhentet revisjonsbevis tilstrekkelig og hensiktsmessig som grunnlag for vår konklusjon.

Styrets og daglig leders ansvar for årsregnskapet

Styret og daglig leder (ledelsen) er ansvarlig for å utarbeide årsregnskapet i samsvar med lov og forskrifter, herunder for at det gir et rettviseende bilde i samsvar med regnskapslovens regler og god regnskapsskikk i Norge. Ledelsen er også ansvarlig for slik internkontroll som den finner nødvendig for å kunne utarbeide et årsregnskap som ikke inneholder vesentlig feilinformasjon, verken som følge av misligheter eller utilsiktede feil.

Ved utarbeidelsen av årsregnskapet må ledelsen ta standpunkt til selskapets evne til fortsatt drift og opplyse om forhold av betydning for fortsatt drift. Forutsetningen om fortsatt drift skal legges til grunn for årsregnskapet så lenge det ikke er sannsynlig at virksomheten vil bli avviklet.



Revisors oppgaver og plikter ved revisjonen av årsregnskapet

Vårt mål med revisjonen er å oppnå betryggende sikkerhet for at årsregnskapet som helhet ikke inneholder vesentlig feilinformasjon, verken som følge av misligheter eller utilsiktede feil, og å avgi en revisjonsberetning som inneholder vår konklusjon. Betryggende sikkerhet er en høy grad av sikkerhet, men ingen garanti for at en revisjon utført i samsvar med lov, forskrift og god revisjonsskikk i Norge, herunder ISA-ene, alltid vil avdekke vesentlig feilinformasjon som eksisterer. Feilinformasjon kan oppstå som følge av misligheter eller utilsiktede feil. Feilinformasjon blir vurdert som vesentlig dersom den enkeltvis eller samlet med rimelighet kan forventes å påvirke økonomiske beslutninger som brukerne foretar basert på årsregnskapet.

For videre beskrivelse av revisors oppgaver og plikter vises det til:


<https://revisorforeningen.no/revisjonsberetninger>


Uttalelse om andre lovmessige krav

Konklusjon om registrering og dokumentasjon

Basert på vår revisjon av årsregnskapet som beskrevet ovenfor, og kontrollhandlinger vi har funnet nødvendig i henhold til internasjonal standard for attestasjonsoppdrag (ISAE) 3000 «Attestasjonsoppdrag som ikke er revisjon eller forenklet revisorkontroll av historisk finansiell informasjon», mener vi at ledelsen har oppfylt sin plikt til å sørge for ordentlig og oversiktlig registrering og dokumentasjon av selskapets regnskapsopplysninger i samsvar med lov og god bokføringskikk i Norge.


Kirkenes, 20. juni 2019
Degerstrøms Revisjon AS


Ørjan Mjøsund Degerstrøm
Statsautorisert revisor



Årsregnskap 2018
Andopsværing AS

Resultatregnskap
Balanse



Org.nr.: 990 624 313



RESULTATREGNSKAP

ANDOPSVÆRING AS

DRIFTSINNEKTER OG DRIFTSKOSTNADER	Note	2018	2017
Salgsinntekt		11 745 381	12 360 189
Annen driftsinntekt		324 928	269 285
Sum driftsinntekter		12 070 309	12 629 474
Varekostnad		0	12 842
Lønnskostnad	2	6 040 039	6 309 301
Ordinære avskrivninger	4	745 176	474 624
Annen driftskostnad	2	4 203 765	2 745 227
Sum driftskostnader		10 988 980	9 541 994
Driftsresultat		1 081 329	3 087 480
FINANSINNEKTER OG FINANSKOSTNADER			
Annen renteinntekt		170 153	177 017
Annen rentekostnad		187 419	200 775
Resultat av finansposter		-17 266	-23 758
Ordinært resultat før skattekostnad		1 064 063	3 063 721
Skattekostnad på ordinært resultat	6	201 078	692 817
Ordinært resultat		862 985	2 370 904
Årsresultat		862 985	2 370 904
OVERFØRINGER			
Avsatt til annen egenkapital		862 985	2 370 904
Sum overføringer		862 985	2 370 904



BALANSE			
ANDOPSVÆRING AS			
EIENDELER	Note	2018	2017
ANLEGGSMIDLER			
IMMATERIELLE EIENDELER			
Konsesjoner, patenter o.l.	4	1 343 333	1 488 333
Sum immaterielle eiendeler		1 343 333	1 488 333
VARIGE DRIFTSMIDLER			
Maskiner og anlegg	4, 8	182 000	223 800
Skip og flytende installasjoner	4, 8	6 966 500	7 236 500
Driftsløsøre, inventar o.a. utstyr	4, 8	1 497 000	335 376
Sum varige driftsmidler		8 645 500	7 795 676
Sum anleggsmidler		9 988 833	9 284 009
OMLØPSMIDLER			
FORDRINGER			
Kundefordringer		0	14 620
Andre kortsiktige fordringer		242 439	1 280 629
Sum fordringer		242 439	1 295 249
Bankinnskudd, kontanter o.l.	7	8 141 979	8 213 218
Sum omløpsmidler		8 384 418	9 508 467
Sum eiendeler		18 373 251	18 792 476

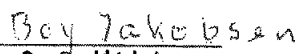



BALANS


ANDOPSVÆRING AS

EGENKAPITAL OG GJELD	Note	2018	2017
EGENKAPITAL			
INNSKUTT EGENKAPITAL			
Aksjekapital	3, 5	100 000	100 000
Overkurs	5	4 000	4 000
Sum innskutt egenkapital		104 000	104 000
OPPTJENT EGENKAPITAL			
Annen egenkapital	5	9 454 233	8 591 248
Sum opptjent egenkapital		9 454 233	8 591 248
Sum egenkapital		9 558 233	8 695 248
GJELD			
AVSETNING FOR FORPLIKTELSE			
Utsatt skatt	6	966 649	980 243
ANNEN LANGSIKTIG GJELD			
Gjeld til kredittinstitusjoner	8	6 640 000	7 193 333
Sum annen langsiktig gjeld		6 640 000	7 193 333
KORTSIKTIG GJELD			
Leverandørgjeld		362 948	174 418
Betalbar skatt	6	214 572	694 918
Skyldig offentlige avgifter		630 749	1 020 884
Annen kortsiktig gjeld		0	33 431
Sum kortsiktig gjeld		1 208 369	1 923 651
Sum gjeld		8 815 018	10 097 227
Sum egenkapital og gjeld		18 373 251	18 792 476

Båtsfjord, 15. juni 2019
Styret i Andopsværing AS


Boy Roald Jakobsen
styreleder/daglig leder


Cato Boy Jakobsen
styremedlem


Ronny Boy Jakobsen
styremedlem



Noter til regnskapet for Andopsværing AS

Note 1 - Regnskapsprinsipper

Årsregnskapet er satt opp i samsvar med regnskapsloven og god regnskapsskikk for små foretak. Inntektsføring ved salg av varer skjer på leveringstidspunktet. Tjenester inntektsføres etter hvert som de leveres. Anleggsmidler balanseføres til anskaffelseskost, og nedskrives til virkelig verdi når verdifallet forventes ikke å være forbigående. Varige driftsmidler balanseføres til anskaffelseskost med fradrag for årlige avskrivninger etter en avskrivningsplan basert på en økonomisk levetid. Kundeordringer og andre fordringer er vurdert til laveste av pålydende og virkelig verdi pr. 31.12.18.

Note 2 - Ansatte, godtgjørelser m.v.

Lønnskostnader består av følgende poster:

	2018	2017
Lønninger	6.022.488	6.309.117
Andre personalkostnader	17.550	184
Sum lønnskostnader	6.040.039	6.309.301

Antall årsverk 6 6

Selskapet er ikke pliktig til å ha tjenstepensjonsordning etter lov om obligatorisk tjenstepensjon.

Godtgjørelser	Daglig leder	Styret
Lønn/honorar	179.400	0
Pensjonskostnad	0	0
Annen godtgjørelse	0	0
Revisjonshonorar		
Ordinær revisjon		35.000
Bistand utarbeidelse av regnskap		4.500
Sum revisjonshonorar		39.500
Annen bistand herunder utarbeidelse av likningspapirer		5.080

Note 3 - Antall aksjer, aksjeeiere m.v.

Aksjonærer	Antall aksjer	Eierandel	Stemmeandel
Boy Roald Jakobsen	48	48 %	48 %
Cato Boy Jakobsen	26	26 %	26 %
Ronny Jakobsen	26	26 %	26 %
Sum	100	100 %	100 %

Aksjekapitalen på kr. 100.000 består av 100 aksjer pålydende kr. 1.000. Det er ikke forskjellige aksjeklasser i selskapet. Selskapet har tre aksjonærer pr. 31.12.2018.



Noter til regnskapet for Andopsværing AS

Note 4 - Varige driftsmidler

	Skip	Øvrige driftsmidler	Kvoter	Sum
Anskaffelseskost 01.01.18	8.114.000	821.705	2.900.000	11.835.705
Tilgang	0	1.450.000	0	1.450.000
Avgang	0	0	0	0
Anskaffelseskost 31.12.18	8.114.000	2.271.705	2.900.000	13.285.705
Akkumulert avskrivning 31.12.18	1.147.500	592.705	1.556.667	3.296.872
Bokført verdi 31.12.18	6.966.500	1.679.000	1.343.333	9.988.833
Årets avskrivning	270.000	330.176	145.000	745.176
Økonomisk levetid	20 år	10 år	20 år	
Avskrivningsplan	Lineær	Lineær	Lineær	
Avskrivningssats	5 %	10 %	5 %	

Note 5 - Egenkapital

	Aksjekapital	Overkurs	Annen egenkapital	Sum
Egenkapital 01.01.2018	100.000	4.000	8.591.248	8.695.248
Årsresultat	0	0	862.985	862.985
Egenkapital 31.12.2018	100.000	4.000	9.454.233	9.558.233

Note 6 - Skatt

Positive midlertidige forskjeller mellom finansregnskapet og skatteregnskapet danner grunnlaget for beregning av utsatt skatt i balansen. Negative midlertidige forskjeller som oppstår fra poster der den regnskapsmessige verdien er lavere enn den skattemessige representerer en fremtidig skattefordel. Det er brukt en skatteprosent på 23 %.

Årets skattegrunnlag:

Ordinært resultat før skattekostnad	1.064.063
Permanente forskjeller	1.228
Endring midlertidige forskjeller	-131.935
Årets skattemessige resultat	933.356

Midlertidige forskjeller

	31.12.17	31.12.18	Endring
Driftsmidler	2.980.784	3.368.948	-388.164
Gevinst- og tapskonto	1.281.141	1.024.912	256.229
Sum midlertidige forskjeller	4.261.925	4.393.860	-131.935
Utsatt skatt (23 % / 22 %)	980.243	966.649	13.594



Noter til regnskapet for Andopsværing AS

Årets skattekostnad består av:

Betalbar skatt	214.672
Endring i utsatt skatt	<u>-13.594</u>
Sum skattekostnad	<u>201.078</u>

Note 7 - Bundne midler

I posten inngår bundne bankinnskudd med kr. 174.527 vedrørende ansattes skattetrekk.

Note 8 - Langsiktig gjeld

Gjeld som forfaller mer enn 5 år etter regnskapsårets slutt:

	2018	2017
Pantelån	<u>3.873.335</u>	<u>4.426.663</u>

Gjeld som er sikret ved pant

Pantelån	<u>6.640.000</u>	<u>7.193.333</u>
----------	------------------	------------------

Balanseført verdi av eiendeler pantsatt for egen gjeld

Driftsløsøre og inventar	<u>1.679.000</u>	<u>402.875</u>
--------------------------	------------------	----------------

Sum	<u>1.679.000</u>	<u>402.875</u>
------------	-------------------------	-----------------------