



ÅRSREGNSKAPET FOR REGNSKAPSÅRET 2024 - GENERELL INFORMASJON

Enheten

Organisasjonsnummer: 919 682 159
Organisasjonsform: Aksjeselskap
Foretaksnavn: KUBIKK VENTILASJON AS
Forretningsadresse: Jupitervegen 3
7652 VERDAL

Regnskapsår

Årsregnskapets periode: 01.01.2024 - 31.12.2024

Konsern

Morselskap i konsern: Nei

Regnskapsregler

Regler for små foretak benyttet: Ja
Benyttet ved utarbeidelsen av årsregnskapet til selskapet: Regnskapslovens alminnelige regler

Årsregnskapet fastsatt av kompetent organ

Bekreftet av representant for selskapet: Stig Arild Ekseth
Dato for fastsettelse av årsregnskapet: 23.06.2025

Grunnlag for avgivelse

År 2024: Årsregnskapet er elektronisk innlevert
År 2023: Tall er hentet fra elektronisk innlevert årsregnskap fra 2024

Det er ikke krav til at årsregnskapet m.v. som sendes til Regnskapsregisteret er undertegnet. Kontrollen på at dette er utført ligger hos revisor/enhetens øverste organ. Sikkerheten ivaretas ved at innsender har rolle/rettighet for innsending av årsregnskapet via Altinn, og ved at det bekreftes at årsregnskapet er fastsatt av kompetent organ.

Brønnøysundregistrene, 22.02.2026



Resultatregnskap

| Beløp i: NOK | Note | 2024 | 2023 |
|---|------|-------------------|-------------------|
| RESULTATREGNSKAP | | | |
| Inntekter | | | |
| Salgsinntekt | | 40 533 771 | 26 397 956 |
| Annen driftsinntekt | | 2 907 500 | -201 500 |
| Sum inntekter | | 43 441 271 | 26 196 456 |
| Kostnader | | | |
| Varekostnad | | 22 030 772 | 12 998 729 |
| Lønnskostnad | 1 | 9 290 508 | 7 711 270 |
| Avskrivning av driftsmidler og immaterielle eiendeler | 2 | 382 049 | 337 762 |
| Annen driftskostnad | | 5 618 504 | 4 112 056 |
| Sum kostnader | | 37 321 833 | 25 159 817 |
| Driftsresultat | | 6 119 438 | 1 036 639 |
| Finansinntekter og finanskostnader | | | |
| Renteinntekt fra foretak i samme konsern | 3 | 88 917 | 82 712 |
| Annen renteinntekt | | 67 321 | 18 904 |
| Annen finansinntekt | | 11 219 | 24 380 |
| Sum finansinntekter | | 167 457 | 125 997 |
| Annen rentekostnad | | 48 144 | 15 926 |
| Annen finanskostnad | | 39 603 | 43 717 |
| Sum finanskostnader | | 87 747 | 59 643 |
| Netto finans | | 79 710 | 66 354 |
| Resultat før skattekostnad | | 6 199 148 | 1 102 992 |
| Skattekostnad på resultat | 4 | 1 368 167 | 245 251 |
| Årsresultat | | 4 830 981 | 857 741 |
| Årsresultat etter minoritetsinteresser | | 4 830 981 | 857 741 |
| Totalresultat | | 4 830 981 | 857 741 |



Resultatregnskap

| Beløp i: NOK | Note | 2024 | 2023 |
|--|-------------|------------------|----------------|
| Overføringer og disponeringer | | | |
| Ordinært utbytte | | 4 800 000 | |
| Avsatt til annen egenkapital | | 30 981 | 857 741 |
| Sum overføringer og disponeringer | | 4 830 981 | 857 741 |



Balanse

| Beløp i: NOK | Note | 2024 | 2023 |
|--|------|-------------------|-------------------|
| BALANSE - EIENDELER | | | |
| Anleggsmidler | | | |
| Immaterielle eiendeler | | | |
| Utsatt skattefordel | 4 | | |
| Varige driftsmidler | | | |
| Tomter, bygninger o.a. fast eiendom | | 108 367 | 124 622 |
| Driftsløsøre, inventar o.a. utstyr | | 1 242 026 | 1 452 820 |
| Sum varige driftsmidler | 2, 5 | 1 350 393 | 1 577 442 |
| Finansielle anleggsmidler | | | |
| Lån til foretak i samme konsern | 3 | 3 269 709 | 1 980 792 |
| Investeringer i aksjer og andeler | | 1 000 | 1 000 |
| Andre langsiktige fordringer | 3 | | |
| Sum finansielle anleggsmidler | | 3 270 709 | 1 981 792 |
| Sum anleggsmidler | | 4 621 102 | 3 559 235 |
| Omløpsmidler | | | |
| Varer | | | |
| Fordringer | | | |
| Kundefordringer | 5 | 7 284 906 | 4 359 933 |
| Andre kortsiktige fordringer | | 3 225 072 | 248 157 |
| Sum fordringer | | 10 509 978 | 4 608 090 |
| Bankinnskudd, kontanter og lignende | | | |
| Bankinnskudd, kontanter o.l. | | 4 280 003 | 2 232 497 |
| Sum bankinnskudd, kontanter og lignende | | 4 280 003 | 2 232 497 |
| Sum omløpsmidler | | 14 789 981 | 6 840 586 |
| SUM EIENDELER | | 19 411 083 | 10 399 821 |

BALANSE - EGENKAPITAL OG GJELD



Balanse

| Beløp i: NOK | Note | 2024 | 2023 |
|--|------|-------------------|-------------------|
| Egenkapital | | | |
| Innskutt egenkapital | | | |
| Aksjekapital | | 30 000 | 30 000 |
| Sum innskutt egenkapital | | 30 000 | 30 000 |
| Opptjent egenkapital | | | |
| Annen egenkapital | | 6 369 894 | 6 338 913 |
| Sum opptjent egenkapital | | 6 369 894 | 6 338 913 |
| Sum egenkapital | | 6 399 894 | 6 368 913 |
| Gjeld | | | |
| Langsiktig gjeld | | | |
| Utsatt skatt | 4 | 1 797 486 | 429 319 |
| Sum avsetninger for forpliktelser | | 1 797 486 | 429 319 |
| Annen langsiktig gjeld | | | |
| Sum langsiktig gjeld | | 1 797 486 | 429 319 |
| Kortsiktig gjeld | | | |
| Leverandørgjeld | | 3 648 070 | 1 604 990 |
| Betalbar skatt | 4 | | |
| Skyldig offentlige avgifter | | 1 533 187 | 1 356 132 |
| Utbytte | | 4 800 000 | |
| Annen kortsiktig gjeld | | 1 232 447 | 640 467 |
| Sum kortsiktig gjeld | | 11 213 703 | 3 601 589 |
| Sum gjeld | | 13 011 189 | 4 030 908 |
| SUM EGENKAPITAL OG GJELD | | 19 411 083 | 10 399 821 |



Brønnøysundregistrene

ÅRSREGNSKAP FOR REGNSKAPSÅRET 2024 - GENERELL INFORMASJON

Journalnummer: 2025 568701

Enheten

Organisasjonsnummer: 919 682 159
Organisasjonsform: Aksjeselskap
Foretaksnavn: KUBIKK VENTILASJON AS
Forretningsadresse: Jupitervegen 3
7652 VERDAL

Regnskapsår

Årsregnskapets periode: 01.01.2024 - 31.12.2024

Konsern

Morselskap i konsern: Nei

Regnskapsregler

Regler for små foretak benyttet: Ja
Benyttet ved utarbeidelsen av
årsregnskapet til selskapet: Regnskapslovens alminnelige regler

Årsregnskapet fastsatt av kompetent organ

Bekreftet av representant for selskapet: Stig Arild Ekseth
Dato for fastsettelse av årsregnskapet: 23.06.2025

Revisjon

Årsregnskapet er utarbeidet av ekstern
autorisert regnskapsfører: Ja
Ekstern autorisert regnskapsfører har i
løpet av regnskapsåret bistått ved den
løpende regnskapsføringen eller utført
andre tjenester for selskapet enn å
utarbeide årsregnskapet: Ja

Grunnlag for avgivelse

År 2024: Årsregnskap er elektronisk innlevert.
År 2023: Tall er hentet fra elektronisk innlevert årsregnskap fra 2024.

Det er ikke krav til at årsregnskapet m.v. som sendes til Regnskapsregisteret er undertegnet. Kontrollen på at dette er utført ligger hos revisor/enhetens øverste organ. Sikkerheten ivaretas ved at innsender har rolle/rettighet for innsending av årsregnskapet via Altinn, og ved at det bekreftes at årsregnskapet er fastsatt av kompetent organ.

Brønnøysundregistrene, 26.06.2025



Organisasjonsnr: 919 682 159
KUBIKK VENTILASJON AS

RESULTATREGNSKAP

| Beløp i: NOK | Note | 2024 | 2023 |
|---|------|-------------------|-------------------|
| RESULTATREGNSKAP | | | |
| Inntekter | | | |
| Salgsinntekt | | 40 533 771 | 26 397 956 |
| Annen driftsinntekt | | 2 907 500 | -201 500 |
| Sum inntekter | | 43 441 271 | 26 196 456 |
| Kostnader | | | |
| Varekostnad | | 22 030 772 | 12 998 729 |
| Lønnskostnad | 1 | 9 290 508 | 7 711 270 |
| Avskrivning av driftsmidler og immaterielle eiendeler | 2 | 382 049 | 337 762 |
| Annen driftskostnad | | 5 618 504 | 4 112 056 |
| Sum kostnader | | 37 321 833 | 25 159 817 |
| Driftsresultat | | 6 119 438 | 1 036 639 |
| Finansinntekter og finanskostnader | | | |
| Renteinntekt fra foretak i samme konsern | 3 | 88 917 | 82 712 |
| Annen renteinntekt | | 67 321 | 18 904 |
| Annen finansinntekt | | 11 219 | 24 380 |
| Sum finansinntekter | | 167 457 | 125 997 |
| Annen rentekostnad | | 48 144 | 15 926 |
| Annen finanskostnad | | 39 603 | 43 717 |
| Sum finanskostnader | | 87 747 | 59 643 |
| Netto finans | | 79 710 | 66 354 |
| Resultat før skattekostnad | | 6 199 148 | 1 102 992 |
| Skattekostnad på resultat | 4 | 1 368 167 | 245 251 |
| Årsresultat | | 4 830 981 | 857 741 |
| Årsresultat etter minoritetsinteresser | | 4 830 981 | 857 741 |
| Totalresultat | | 4 830 981 | 857 741 |
| Overføringer og disponeringer | | | |
| Ordinært utbytte | | 4 800 000 | |
| Avsatt til annen egenkapital | | 30 981 | 857 741 |
| Sum overføringer og disponeringer | | 4 830 981 | 857 741 |



Organisasjonsnr: 919 682 159
KUBIKK VENTILASJON AS

BALANSE

| Beløp i: NOK | Note | 2024 | 2023 | | |
|--|-------------|-------------------|-------------------|-------------|-----------|
| BALANSE - EIENDELER | | | | | |
| Anleggsmidler | | | | | |
| Immaterielle eiendeler | | | | | |
| Utsatt skattefordel | 4 | | | | |
| Varige driftsmidler | | | | | |
| Tomter, bygninger o.a. fast eiendom | | | | 108 367 | 124 622 |
| Driftsløsøre, inventar o. a. utstyr | | | | 1 242 026 | 1 452 820 |
| Sum varige driftsmidler | 2, 5 | 1 350 393 | 1 577 442 | | |
| Finansielle anleggsmidler | | | | | |
| Lån til foretak i samme konsern | | | | 3 269 709 | 1 980 792 |
| Investeringer i aksjer og andeler | | | | 1 000 | 1 000 |
| Andre langsiktige fordringer | | | | | |
| Sum finansielle anleggsmidler | 3 | 3 270 709 | 1 981 792 | | |
| Sum anleggsmidler | | 4 621 102 | 3 559 235 | | |
| Omløpsmidler | | | | | |
| Varer | | | | | |
| Fordringer | | | | | |
| Kundefordringer | | | | 5 7 284 906 | 4 359 933 |
| Andre kortsiktige fordringer | | | | 3 225 072 | 248 157 |
| Sum fordringer | 5 | 10 509 978 | 4 608 090 | | |
| Bankinnskudd, kontanter og lignende | | | | | |
| Bankinnskudd, kontanter o. l. | | | | 4 280 003 | 2 232 497 |
| Sum bankinnskudd, kontanter og lignende | | 4 280 003 | 2 232 497 | | |
| Sum omløpsmidler | | 14 789 981 | 6 840 586 | | |
| SUM EIENDELER | | 19 411 083 | 10 399 821 | | |

BALANSE - EGENKAPITAL OG GJELD

Egenkapital



| | | |
|--|-------------------|-------------------|
| Innskutt egenkapital | | |
| Aksjekapital | 30 000 | 30 000 |
| Sum innskutt egenkapital | 30 000 | 30 000 |
| Opptjent egenkapital | | |
| Annen egenkapital | 6 369 894 | 6 338 913 |
| Sum opptjent egenkapital | 6 369 894 | 6 338 913 |
| Sum egenkapital | 6 399 894 | 6 368 913 |
| Gjeld | | |
| Langsiktig gjeld | | |
| Utsatt skatt | 4 1 797 486 | 429 319 |
| Sum avsetninger for forpliktelseser | 1 797 486 | 429 319 |
| Annen langsiktig gjeld | | |
| Sum langsiktig gjeld | 1 797 486 | 429 319 |
| Kortsiktig gjeld | | |
| Leverandørgjeld | 3 648 070 | 1 604 990 |
| Betalbar skatt | 4 1 533 187 | 1 356 132 |
| Skyldig offentlige avgifter | 4 800 000 | |
| Utbytte | 1 232 447 | 640 467 |
| Annen kortsiktig gjeld | 11 213 703 | 3 601 589 |
| Sum kortsiktig gjeld | 13 011 189 | 4 030 908 |
| Sum gjeld | 13 011 189 | 4 030 908 |
| SUM EGENKAPITAL OG GJELD | 19 411 083 | 10 399 821 |



Organisasjonsnr: 919 682 159
KUBIKK VENTILASJON AS

NOTEOPPLYSNINGER - SELSKAP - alle poster oppgitt i hele tall

Note

1

Antall årsverk i regnskapsåret
8.00

Sum Beløp

Balanseført verdi 31.12. Varige driftsmidler Immaterielle eiend.

Konsernregnskap

Morselskapet sitt navn

Forretningskontor for morselskapet

Begrunnelse for at datterselskap er utelatt fra konsolideringen

Samlet beløp - tilknyttet selskap Årets Fjorårets


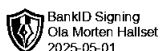
Samlet beløp - foretak i samme konsern Årets Fjorårets

Samlet beløp - foretak i samme konsern Årets Fjorårets

Samlet beløp - felles kontrollert virksomhet Årets Fjorårets

Pantstillelse Beløp

Beholdning av egne aksjer Antall Pålydende Andel av aksjek.


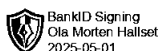


ÅRSREGNSKAP 2024

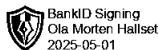
KUBIKK

VENTILASJON

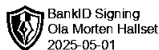
org.nr 919 682 159



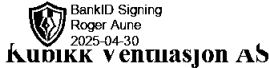
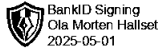
| Resultatregnskap | | | |
|---|-------------|-------------------|-------------------|
| Kubikk Ventilasjon AS | | | |
| Driftsinntekter og driftskostnader | Note | 2024 | 2023 |
| Salgsinntekt | | 40 533 771 | 26 397 956 |
| Annen driftsinntekt | | 2 907 500 | -201 500 |
| Sum driftsinntekter | | 43 441 271 | 26 196 456 |
| Varekostnad | | 22 030 772 | 12 998 729 |
| Lønnskostnad | 1 | 9 290 508 | 7 711 270 |
| Avskrivning av driftsmidler og immaterielle eiendeler | 2 | 382 049 | 337 762 |
| Annen driftskostnad | | 5 618 504 | 4 112 056 |
| Sum driftskostnader | | 37 321 833 | 25 159 817 |
| Driftsresultat | | 6 119 438 | 1 036 639 |
| Finansinntekter og finanskostnader | | | |
| Renteinntekt fra foretak i samme konsern | 3 | 88 917 | 82 712 |
| Annen renteinntekt | | 67 321 | 18 904 |
| Annen finansinntekt | | 11 219 | 24 380 |
| Annen rentekostnad | | 48 144 | 15 926 |
| Annen finanskostnad | | 39 603 | 43 717 |
| Resultat av finansposter | | 79 710 | 66 354 |
| Resultat før skattekostnad | | 6 199 148 | 1 102 992 |
| Skattekostnad på resultat | 4 | 1 368 167 | 245 251 |
| Resultat | | 4 830 981 | 857 741 |
| Årsresultat | | 4 830 981 | 857 741 |
| Overføringer | | | |
| Avsatt til utbytte | | 4 800 000 | 0 |
| Avsatt til annen egenkapital | | 30 981 | 857 741 |
| Sum overføringer | | 4 830 981 | 857 741 |



| Balanse | | | |
|--------------------------------------|-------------|-------------------|-------------------|
| Kubikk Ventilasjon AS | | | |
| Eiendeler | Note | 2024 | 2023 |
| Anleggsmidler | | | |
| Immaterielle eiendeler | | | |
| Varige driftsmidler | | | |
| Tomter, bygninger o.a. fast eiendom | | 108 367 | 124 622 |
| Driftsløsøre, inventar o.a. utstyr | | 1 242 026 | 1 452 820 |
| Sum varige driftsmidler | 2, 5 | 1 350 393 | 1 577 442 |
| Finansielle anleggsmidler | | | |
| Lån til foretak i samme konsern | 3 | 3 269 709 | 1 980 792 |
| Investeringer i aksjer og andeler | | 1 000 | 1 000 |
| Sum finansielle anleggsmidler | | 3 270 709 | 1 981 792 |
| Sum anleggsmidler | | 4 621 102 | 3 559 235 |
| Omløpsmidler | | | |
| Fordringer | | | |
| Kundefordringer | 5 | 7 284 906 | 4 359 933 |
| Andre kortsiktige fordringer | | 3 225 072 | 248 157 |
| Sum fordringer | | 10 509 978 | 4 608 090 |
| Investeringer | | | |
| Bankinnskudd, kontanter o.l. | | 4 280 003 | 2 232 497 |
| Sum omløpsmidler | | 14 789 981 | 6 840 586 |
| Sum eiendeler | | 19 411 083 | 10 399 821 |



| Balanse | | | |
|--|-------------|---|-------------------|
| Kubikk Ventilasjon AS | | | |
| | Note | 2024 | 2023 |
| Egenkapital og gjeld | | | |
| Innskutt egenkapital | | | |
| Aksjekapital | | 30 000 | 30 000 |
| Sum innskutt egenkapital | | 30 000 | 30 000 |
| Opptjent egenkapital | | | |
| Annen egenkapital | | 6 369 894 | 6 338 913 |
| Sum opptjent egenkapital | | 6 369 894 | 6 338 913 |
| Sum egenkapital | | 6 399 894 | 6 368 913 |
| Gjeld | | | |
| Utsatt skatt | 4 | 1 797 486 | 429 319 |
| Sum avsetning for forpliktelser | | 1 797 486 | 429 319 |
| Annen langsiktig gjeld | | | |
| Kortsiktig gjeld | | | |
| Leverandørgjeld | | 3 648 070 | 1 604 990 |
| Skyldig offentlige avgifter | | 1 533 187 | 1 356 132 |
| Utbytte | | 4 800 000 | 0 |
| Annen kortsiktig gjeld | | 1 232 447 | 640 467 |
| Sum kortsiktig gjeld | | 11 213 703 | 3 601 589 |
| Sum gjeld | | 13 011 189 | 4 030 908 |
| Sum egenkapital og gjeld | | 19 411 083 | 10 399 821 |
| Verdal Styret i Kubikk Ventilasjon AS | | | |
| <u>Stig Arild Ekseth</u> Nestleder/Daglig leder | | <u>Ola Morten Hallset</u> Styreleder | |
| <u>Ståle Sellæg</u> Styremedlem | | <u>Roger Aune</u> Styremedlem | |
| Kubikk Ventilasjon AS | | Side 4 | |



Regnskapsprinsipper

Årsregnskapet er satt opp i samsvar med regnskapsloven og god regnskapsskikk for små foretak. Forutsetningen om fortsatt drift er lagt til grunn ved utarbeidelsen.

Bruk av estimater

Utarbeidelse av regnskap i samsvar med regnskapsloven krever bruk av estimater. Videre krever anvendelse av selskapets regnskapsprinsipper at ledelsen må utøve skjønn.

Salgsinntekter

Inntekter ved salg av varer og tjenester vurderes til virkelig verdi av vederlaget, netto etter fradrag for merverdiavgift, returer, rabatter og andre avslag.

Salg av varer inntektsføres når risiko og kontroll i all hovedsak er overført kjøperen. Med risiko menes eiendelens gevinst og tapspotensiale mens kontroll defineres som beslutnings og råderett. Erfaringstall anvendes for å estimere og regnskapsføre avsetninger for kvantumsrabatter og retur på salgstidspunktet.

Salg av tjenester inntektsføres etter hvert som de er levert.

Anleggskontrakter

Arbeid under utførelse knyttet til fastpriskontrakter med lang tilvirkningstid vurderes etter løpende avregnings metode hvor inntektsføring skjer i takt med fremdriften av prosjektet. Fullføringsgraden beregnes som påløpte kostnader i prosent av forventet totalkostnad. Totalkostnaden revurderes løpende. Når kontraktens utfall ikke kan estimeres pålitelig, vil kun inntekter tilsvarende påløpte prosjektkostnader inntektsføres. For prosjekter som antas å gi tap, kostnadsføres hele det beregnede tapet umiddelbart.

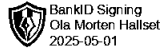
Klassifisering og vurdering av balanseposter

Eiendeler bestemt til varig eie eller bruk er klassifisert som anleggsmidler. Anleggsmidler er vurdert til anskaffelseskost. Omløpsmidler og kortsiktig gjeld omfatter normalt poster som forfaller til betaling innen ett år etter balansedagen, samt poster som knytter seg til varekretsløpet. Omløpsmidler vurderes til laveste verdi av anskaffelseskost og antatt virkelig verdi. Fordringer klassifiseres som omløpsmidler hvis de skal tilbakebetales i løpet av ett år. For gjeld er analoge kriterier lagt til grunn. Første års avdrag på langsiktige fordringer og langsiktig gjeld klassifiseres likevel ikke som omløpsmiddel og kortsiktig gjeld. Enkelte poster er vurdert etter andre regler. Postene det gjelder vil være blant de postene som omhandles nedenfor.

Varige driftsmidler

Varige driftsmidler balanseføres og avskrives lineært til restverdi over driftsmidlenes forventede utnyttbare levetid. Ved endring i avskrivningsplan fordeles virkningen over gjenværende avskrivningstid ("knekkpunktmetoden"). Vedlikehold av driftsmidler kostnadsføres løpende. Påkostninger eller forbedringer tillegges driftsmidlets kostpris og avskrives i takt med driftsmidlet. Skillet mellom vedlikehold og påkostning/forbedring regnes i forhold til driftsmidlets stand ved kjøp av driftsmidlet. Tomter avskrives ikke.

Utgifter til leie av driftsmidler kostnadsføres. Forskuddsbetalinger balanseføres som forskuddsbetalt kostnad, og fordeles over leieperioden.



Nedskrivning av anleggsmidler

Ved indikasjon på at balanseført verdi av et anleggsmiddel er høyere enn virkelig verdi, foretas det test for verdifall. Testen foretas for det laveste nivå av anleggsmidler som har selvstendige kontantstrømmer. Hvis balanseført verdi er høyere enn både salgsverdi og gjenvinnbart beløp, foretas det nedskrivning til det høyeste av salgsverdi og gjenvinnbart beløp. Gjenvinnbart beløp er det høyeste av netto salgsverdi og bruksverdi. Bruksverdi er nåverdi av fremtidige kontantstrømmer knyttet til eiendelen. Tidligere nedskrivninger, med unntak for nedskrivning av goodwill, reverseres hvis grunnlaget for nedskrivningen ikke lenger er til stede.

Fordringer

Kundefordringer og andre fordringer er oppført i balansen til pålydende etter fradrag for avsetning til forventet tap. Avsetning for tap gjøres på grunnlag av individuelle vurderinger av de enkelte fordringene.

I tillegg gjøres det for øvrige kundefordringer en uspesifisert avsetning for å dekke antatt tap.

Pensjoner

Premier til innskuddsbasert pensjonsordning organisert gjennom livsforsikringselskap kostnadsføres den perioden innskuddet gjelder og inngår blant lønnskostnader i resultatregnskapet. Forpliktelser eller pensjonsmidler knyttet til kollektiv forsikret pensjonsordning balanseføres ikke.

Skatt

Skattekostnaden i resultatregnskapet omfatter både periodens betalbare skatt og endring i utsatt skatt. Utsatt skatt beregnes med 22 % på grunnlag av de midlertidige forskjeller som eksisterer mellom regnskapsmessige og skattemessige verdier, samt eventuelt ligningsmessig underskudd til fremføring ved utgangen av regnskapsåret. Skatteøkende og skattereduserende midlertidige forskjeller som reverserer eller kan reversere i samme periode er utlignet og nettoført.

Note 1 Lønnskostnader

| Lønnskostnader | 2024 | 2023 |
|-----------------------|------------------|------------------|
| Lønninger | 7 452 568 | 6 111 874 |
| Arbeidsgiveravgift | 1 208 060 | 976 845 |
| Pensjonskostnader | 444 432 | 410 949 |
| Andre ytelser | 185 448 | 211 602 |
| Sum | 9 290 508 | 7 711 270 |

Selskapet har i 2024 sysselsatt 8 årsverk.



Note 2 Anleggsmidler

| | Bygninger og tomter | Driftsløsøre, inventar ol. | Sum |
|------------------------------------|------------------------|-------------------------------|------------------|
| Anskaffelseskost pr. 01.01.24 | 162 550 | 2 430 763 | 2 593 313 |
| + Tilgang kjøpte driftsmidler | | 155 000 | 155 000 |
| = Anskaffelseskost 31.12.24 | 162 550 | 2 585 763 | 2 748 313 |
| Akkumulerte avskrivninger 31.12.24 | 54 183 | 1 343 737 | 1 397 920 |
| = Bokført verdi 31.12.24 | 108 367 | 1 242 026 | 1 350 393 |
| Årets ordinære avskrivninger | 16 255 | 365 794 | 382 049 |
| Økonomisk levetid | 10 år | 3-10 år | |

Note 3 Fordringer med forfall senere enn ett år

| | 2024 | 2023 |
|-----------------------------------|------------------|------------------|
| Lån til foretak i samme konsern | 3 269 709 | 1 980 792 |
| Sum langsiktige fordringer | 3 269 709 | 1 980 792 |

Det er inntektsført kr 88 917 i renter på lån til Kubikk Eiendom AS.



Note 4 Skatt

| Årets skattekostnad | 2024 | 2023 |
|--|------------------|-------------------|
| Resultatført skatt på ordinært resultat: | | |
| Betalbar skatt | 0 | 0 |
| Endring i utsatt skatt | 1 368 167 | 245 251 |
| Skattekostnad ordinært resultat | 1 368 167 | 245 251 |
| Skattepliktig inntekt: | | |
| Resultat før skatt | 6 199 148 | 1 102 992 |
| Permanente forskjeller | 19 792 | 11 786 |
| Endring i midlertidige forskjeller | -6 265 951 | -2 238 111 |
| Skattepliktig inntekt | -47 012 | -1 123 332 |
| Betalbar skatt i balansen: | | |
| Betalbar skatt på årets resultat | 0 | 0 |
| Sum betalbar skatt i balansen | 0 | 0 |

Skatteeffekten av midlertidige forskjeller og underskudd til fremføring som har gitt opphav til utsatt skatt og utsatte skattefordeler, spesifisert på typer av midlertidige forskjeller

| | 2024 | 2023 | Endring |
|-----------------------------------|------------------|------------------|-------------------|
| Varige driftsmidler | 9 699 | 73 585 | 63 887 |
| Tilvirkningskontrakter | 9 381 035 | 3 001 197 | -6 379 838 |
| Fordringer | -50 000 | 0 | 50 000 |
| Sum | 9 340 734 | 3 074 782 | -6 265 951 |
| Akkumulert fremførbart underskudd | -1 170 344 | -1 123 332 | 47 012 |
| Grunnlag for utsatt skatt | 8 170 390 | 1 951 450 | -6 218 940 |
| Utsatt skatt (22 %) | 1 797 486 | 429 319 | -1 368 167 |

Note 5 Pantstillelser og garantier

Selskapet har ikke gjeld til kredittinstitusjoner og følgelig heller ikke langsiktig gjeld med forfall senere enn fem år.

Sparebank 1 SMN har følgende pantstillelser:

| | |
|----------------------------|--------------|
| Driftstilbehør/Motorvogner | kr 4 000 000 |
| Varelager | kr 2 000 000 |
| Kundefordringer | kr 2 000 000 |

Bokført verdi av pantsatte eiendeler per 31.12.2024:

| | |
|----------------------------|--------------|
| Driftstilbehør/Motorvogner | kr 1 350 393 |
| Varelager | kr 0 |
| Kundefordringer | kr 7 284 906 |



BDO AS
Neptunveien 6
7652 Verdal

Til generalforsamlingen i Kubikk Ventilasjon AS

Uavhengig revisors beretning

Konklusjon

Vi har revidert årsregnskapet til Kubikk Ventilasjon AS.

Årsregnskapet består av:

- Balanse per 31. desember 2024
- Resultatregnskap for 2024
- Noter til årsregnskapet, herunder et sammendrag av viktige regnskapsprinsipper.

Etter vår mening:

- Oppfyller årsregnskapet gjeldende lovkrav, og
- Gir årsregnskapet et rettviseende bilde av selskapets finansielle stilling per 31. desember 2024 og av dets resultater for regnskapsåret avsluttet per denne datoen i samsvar med regnskapslovens regler og god regnskapsskikk i Norge.

Grunnlag for konklusjonen

Vi har gjennomført revisjonen i samsvar med International Standards on Auditing (ISA-ene). Våre oppgaver og plikter i henhold til disse standardene er beskrevet nedenfor under Revisors oppgaver og plikter ved revisjonen av årsregnskapet. Vi er uavhengige av selskapet i samsvar med kravene i relevante lover og forskrifter i Norge og International Code of Ethics for Professional Accountants (inkludert internasjonale uavhengighetsstandarder) utstedt av International Ethics Standards Board for Accountants (IESBA-reglene), og vi har overholdt våre øvrige etiske forpliktelser i samsvar med disse kravene. Innhentet revisjonsbevis er etter vår vurdering tilstrekkelig og hensiktsmessig som grunnlag for vår konklusjon.

Styret og daglig leders ansvar for årsregnskapet

Styret og daglig leder (ledelsen) er ansvarlig for å utarbeide årsregnskapet og for at det gir et rettviseende bilde i samsvar med regnskapslovens regler og god regnskapsskikk i Norge. Ledelsen er også ansvarlig for slik intern kontroll som den finner nødvendig for å kunne utarbeide et årsregnskap som ikke inneholder vesentlig feilinformasjon, verken som følge av misligheter eller utilsiktede feil.

Ved utarbeidelsen av årsregnskapet må ledelsen ta standpunkt til selskapets evne til fortsatt drift og opplyse om forhold av betydning for fortsatt drift. Forutsetningen om fortsatt drift skal legges til grunn for årsregnskapet så lenge det ikke er sannsynlig at virksomheten vil bli avvirket.

Revisors oppgaver og plikter ved revisjonen av årsregnskapet

Vårt mål er å oppnå betryggende sikkerhet for at årsregnskapet som helhet ikke inneholder vesentlig feilinformasjon, verken som følge av misligheter eller utilsiktede feil, og å avgjøre en revisjonsberetning som inneholder vår konklusjon. Betryggende sikkerhet er en høy grad av sikkerhet, men ingen garanti for at en revisjon utført i samsvar med ISA-ene, alltid vil avdekke vesentlig feilinformasjon. Feilinformasjon kan oppstå som følge av misligheter eller utilsiktede feil. Feilinformasjon er å anse som vesentlig dersom den enkeltvis eller samlet med rimelighet kan forventes å påvirke de økonomiske beslutningene som brukerne foretar på grunnlag av årsregnskapet.



For videre beskrivelse av revisors oppgaver og plikter vises det til:
<https://revisorforeningen.no/revisjonsberetninger>

BDO AS

Idar Stavran
statsautorisert revisor
(elektronisk signert)

Pennco Dokumentnøkkel: TSP15-W4LSY-AYSMP9-MMXZ-70XKY-L8XBF



PENNEO

Signaturene i dette dokumentet er juridisk bindende. Dokument signert med "Penneo™ - sikker digital signatur". De signerende parter sin identitet er registrert, og er listet nedenfor.

"Med min signatur bekrefter jeg alle datoer og innholdet i dette dokument."

Stavran, Idar

Partner

På vegne av: BDO AS

Serienummer: no_bankid:9578-5997-4-11249

IP: 188.95.xxx.xxx

2025-05-06 12:22:10 UTC



Penneo Dokumentnøkkel: 1SP75-W4LSY-AYSMP9-MMMXZ-70XKY-18XBF

Dette dokumentet er signert digitalt via [Penneo.com](https://penneo.com). De signerte dataene er validert ved hjelp av den matematiske hashverdien av det originale dokumentet. All kryptografisk bevisføring er innebygd i denne PDF-en for fremtidig validering.

Dette dokumentet er forseglet med et kvalifisert elektronisk segl ved bruk av et sertifikat og et tidsstempel fra en kvalifisert tilstjenesteleverandør.

Slik kan du bekrefte at dokumentet er originalt

Når du åpner dokumentet i Adobe Reader, kan du se at det er sertifisert av **Penneo A/S**. Dette beviser at innholdet i dokumentet ikke har blitt endret siden tidspunktet for signeringen. Bevis for de individuelle signatørens digitale signaturer er vedlagt dokumentet.

Du kan bekrefte de kryptografiske bevisene ved hjelp av Penneos validator, <https://penneo.com/validator>, eller andre valideringsverktøy for digitale signaturer.