



ÅRSREGNSKAPET FOR REGNSKAPSÅRET 2017 - GENERELL INFORMASJON

Enheten

Organisasjonsnummer: 852 271 582
Organisasjonsform: Aksjeselskap
Foretaksnavn: SJØBU AS
Forretningsadresse: 6440 ELNESVÅGEN

Regnskapsår

Årsregnskapets periode: 01.01.2017 - 31.12.2017

Konsern

Morselskap i konsern: Nei

Regnskapsregler

Regler for små foretak benyttet: Ja
Benyttet ved utarbeidelsen av årsregnskapet til selskapet: Regnskapslovens alminnelige regler

Årsregnskapet fastsatt av kompetent organ

Bekreftet av representant for selskapet: Rune Janbu
Dato for fastsettelse av årsregnskapet: 30.04.2018

Grunnlag for avgivelse

År 2017: Årsregnskapet er elektronisk innlevert
År 2016: Tall er hentet fra elektronisk innlevert årsregnskap fra 2017

Det er ikke krav til at årsregnskapet m.v. som sendes til Regnskapsregisteret er undertegnet. Kontrollen på at dette er utført ligger hos revisor/enhetens øverste organ. Sikkerheten ivaretas ved at innsender har rolle/rettighet for innsending av årsregnskapet via Altinn, og ved at det bekreftes at årsregnskapet er fastsatt av kompetent organ.

Brønnøysundregistrene, 06.05.2021



Resultatregnskap

Beløp i: NOK	Note	2017	2016
RESULTATREGNSKAP			
Inntekter			
Sum inntekter		0	0
Kostnader			
Avskrivning på varige driftsmidler	1	94 100	94 700
Annen driftskostnad		61 178	60 927
Sum kostnader		155 278	155 627
Driftsresultat		-155 278	-155 627
Finansinntekter og finanskostnader			
Annen renteinntekt		306	400
Annen finansinntekt		3 067	2 806
Sum finansinntekter		3 373	3 206
Netto finans		3 373	3 206
Ordinært resultat før skattekostnad		-151 905	-152 421
Skattekostnad på ordinært resultat	2	-27 038	-30 216
Ordinært resultat etter skattekostnad		-124 867	-122 205
Årsresultat		-124 867	-122 205
Årsresultat etter minoritetsinteresser		-124 867	-122 205
Overføringer og disponeringer			
Overføringer annen egenkapital		-124 867	-122 205
Sum overføringer og disponeringer		-124 867	-122 205



Balanse

Beløp i: NOK	Note	2017	2016
BALANSE - EIENDELER			
Anleggsmidler			
Immaterielle eiendeler			
Utsatt skattefordel	2	216 633	189 595
Sum immaterielle eiendeler		216 633	189 595
Varige driftsmidler			
Tomter, bygninger og annen fast eiendom	1	288 273	375 273
Driftsløsøre, inventar, verktøy, kontorm.	1		7 100
Sum varige driftsmidler		288 273	382 373
Sum anleggsmidler		504 906	571 968
Omløpsmidler			
Varer			
Fordringer			
Andre fordringer	3	2 604	2 604
Sum fordringer		2 604	2 604
Bankinnskudd, kontanter og lignende			
Bankinnskudd, kontanter o.l.		287 218	344 990
Sum bankinnskudd, kontanter og lignende		287 218	344 990
Sum omløpsmidler		289 822	347 594
SUM EIENDELER		794 728	919 562
BALANSE - EGENKAPITAL OG GJELD			
Egenkapital			
Innskutt egenkapital			
Selskapskapital	4,5	400 000	400 000
Sum innskutt egenkapital		400 000	400 000



Balanse

Beløp i: NOK	Note	2017	2016
Opptjent egenkapital			
Annen egenkapital	5	393 694	518 561
Sum opptjent egenkapital		393 694	518 561
Sum egenkapital		793 694	918 561
Sum langsiktig gjeld		0	0
Kortsiktig gjeld			
Leverandørgjeld		1 033	1 001
Sum kortsiktig gjeld		1 033	1 001
Sum gjeld		1 033	1 001
SUM EGENKAPITAL OG GJELD		794 728	919 562



**Årsregnskap 2017
for
Sjøbu AS**

Organisasjonsnr. 852271582

Utarbeidet av:

Sparebank 1 Regnskapshuset Smn AS
Autorisert regnskapsførerselskap
Postboks 4799 Thorgaard
7467 TRONDHEIM
Organisasjonsnr. 936285066



Sjøbu AS

Resultatregnskap

	Note	2017	2016
DRIFTSINNTEKTER OG DRIFTSKOSTNADER			
Driftsinntekter			
Sum driftsinntekter		0	0
Driftskostnader			
Avskrivning på varige driftsmidler	1	94 100	94 700
Annen driftskostnad		61 178	60 927
Sum driftskostnader		155 278	155 627
DRIFTSRESULTAT		(155 278)	(155 627)
FINANSINNTEKTER OG FINANSKOSTNADER			
Finansinntekter			
Annen renteinntekt		306	400
Annen finansinntekt		3 067	2 806
Sum finansinntekter		3 373	3 206
NETTO FINANSPOSTER		3 373	3 206
ORDINÆRT RES. FØR SKATTEKOSTNAD		(151 905)	(152 421)
Skattekostnad på ordinært resultat	2	(27 038)	(30 216)
ORDINÆRT RESULTAT		(124 867)	(122 205)
ARSRESULTAT		(124 867)	(122 205)
OVERF. OG DISPONERINGER			
Overføringer annen egenkapital		(124 867)	(122 205)
SUM OVERFØRINGER OG DISPONERINGER		(124 867)	(122 205)



Sjøbu AS

Balanse pr. 31.12.2017

	Note	31.12.2017	31.12.2016
EIENDELER			
ANLEGGSMIDLER			
Immaterielle eiendeler			
Utsatt skattefordel	2	216 633	189 595
Sum immaterielle eiendeler		216 633	189 595
Varige driftsmidler			
Tomter, bygninger og annen fast eiendom	1	288 273	375 273
Driftsløsøre, inventar, verktøy, kontorm.	1	0	7 100
Sum varige driftsmidler		288 273	382 373
SUM ANLEGGSMIDLER		504 906	571 968
OMLØPSMIDLER			
Fordringer			
Andre fordringer	3	2 604	2 604
Sum fordringer		2 604	2 604
Bankinnskudd, kontanter o.l.		287 218	344 990
SUM OMLØPSMIDLER		289 822	347 594
SUM EIENDELER		794 728	919 562
EGENKAPITAL OG GJELD			
EGENKAPITAL			
Innskutt egenkapital			
Selskapskapital	4,5	400 000	400 000
Sum innskutt egenkapital		400 000	400 000
Opptjent egenkapital			
Annen egenkapital	5	393 694	518 561
Sum opptjent egenkapital		393 694	518 561
SUM EGENKAPITAL		793 694	918 561
GJELD			
KORTSIKTIG GJELD			
Leverandørgjeld		1 033	1 001
SUM KORTSIKTIG GJELD		1 033	1 001
SUM GJELD		1 033	1 001
SUM EGENKAPITAL OG GJELD		794 728	919 562

Elnesvågen den 30. april 2018

Norvall Hammerø
styrets lederJostein Janbu
styremedlemRune Janbu
styremedlem/ daglig leder



Sjøbu AS

Noter 2017

Regnskapsprinsipper:

Årsregnskapet er satt opp i samsvar med regnskapsloven og god regnskapsskikk. Selskapet har videre fulgt relevante bestemmelser i Norsk Regnskaps Standard utarbeidet av Norsk Regnskaps Stiftelse.

De unntaksregler som gjelder for små foretak er anvendt der annet ikke er angitt i regnskapsprinsipper.

Omløpsmidler og kortsiktig gjeld

Omløpsmidler og kortsiktig gjeld omfatter normalt poster som forfaller til betaling innen ett år etter siste dag i regnskapsåret, samt poster som knytter seg til varekretsløpet. Omløpsmidler vurderes til laveste verdi av anskaffelseskost og antatt virkelig verdi (Laveste verdis prinsipp).

Anleggsmidler og langsiktig gjeld

Anleggsmidler omfatter eiendeler bestemt til varig eie og bruk for virksomheten. Anleggsmidler er vurdert til anskaffelseskost. Varige driftsmidler føres opp i balansen og avskrives over driftsmidlets forventede økonomiske levetid. Varige driftsmidler nedskrives til virkelig verdi ved verdifall som forventes ikke å være av forbigående art. Nedskrivninger blir reversert når grunnlaget for nedskrivningen ikke lenger finnes å være til stede.

Fordringer

Kundefordringer og andre fordringer føres opp i balansen til pålydende etter fradrag for avsetning til påregnelig tap. Avsetning til påregnelig tap gjøres på grunnlag av en individuell vurdering av de enkelte fordringene.

Andre fordringer er også gjenstand for en tilsvarende vurdering.

Skatt

Skattekostnaden i resultatregnskapet omfatter periodens betalbare skatt som blir utlignet og forfaller til betaling i neste regnskapsår i tillegg til endring i utsatt skatt. Utsatt skatt er beregnet med skattesatsen ved utgangen av regnskapsåret (24%) på grunnlag av skattereduserende og skatteøkende midlertidige forskjeller som eksisterer mellom regnskapsmessige og skattemessige verdier. I beregningen er det også medtatt ligningsmessig framførbart underskudd ved regnskapsårets utgang. Skatteøkende og skattereduserende midlertidige forskjeller som reverserer eller kan reversere i samme periode er utlignet og nettoført.

Pensjonsforpliktelser

Selskapet har ingen ansatte og dermed ikke pliktig til å ha tjenstepensjonsordning etter lov om obligatorisk tjenstepensjon.

Fortsatt drift

Etter styrets oppfatning gir regnskapet en rettvisende oversikt over utvikling og resultat av selskapets virksomhet og dets stilling pr 31.12.17. Styret bekrefter at forutsetning om fortsatt drift er til stede og lagt til grunn av utarbeidelsen av regnskapet. Det har ikke inntrådt forhold etter regnskapsårets utgang som er av betydning av bedømmelsen av selskapets stilling.



Sjøbu AS

Noter 2017

Note 1 - Avskrivning på varige driftsmidler

	Tomter, bygninger og annen fast eiendom	Driftsløsøre, inventar, verktøy, kontorm.	Sum
Anskaffelseskost pr. 1/1	2 616 551	76 725	2 693 276
+ Tilgang	0	0	0
- Avgang	0	0	0
Anskaffelseskost pr. 31/12	2 616 551	76 725	2 693 276
Akk. av/nedskr. pr 1/1	2 241 278	69 625	2 310 903
+ Ordinære avskrivninger	87 000	7 100	94 100
+ Avskr. på oppskrivning	0	0	0
- Tilbakeført avskrivning	0	0	0
+ Ekstraord nedskrivninger	0	0	0
Akk. av/nedskr. pr. 31/12	2 328 278	76 725	2 405 003
Balanseført verdi pr 31/12	288 273	0	288 273
Prosentats for ord.avskr	2-5	10-10	

Note 2 - Skattekostnad på ordinært resultat

Spesifikasjon av årets skattegrunnlag:

Resultat før skattekostnader	-151 905
+ Permanente og andre forskjeller	0
+ Endring i midlertidige forskjeller	57 183
= Inntekt	-94 722

Spesifikasjon av årets skattekostnad:

Beregnet skatt av årets resultat	0
= Sum betalbar skatt	0
+/- Endring i utsatt skatt (regnskapsført)	0
+/- Endring i utsatt skattefordel (regnskapsført)	-27 038
= Ordinær skattekostnad	-27 038
Skattesats i inntektsåret	24

Betalbar skatt i balansen består av

Sum betalbar skatt	0
= Betalbar skatt i balansen	0

Note 3 - Andre fordringer

Kundefordringer og andre fordringer er oppgitt til pålydende.



Sjøbu AS

Noter 2017

Note 4 - Selskapskapital

Selskapet har 400 aksjer pålydende kr 1 000,- pr. aksje, samlet aksjekapital utgjør kr 400 000,-.

Selskapet har 3 aksjonærer, som alle eier mer enn 5 % av aksjene:

Navn	Antall	Eierandel
Rune Janbu	134	33,50 %
Jostein Janbu	133	33,25 %
Norvall Hammerø	133	33,25 %

Aksjer eid av selskapets tillitsmenn:

	Antall	Eierandel
Daglig leder	134	33,50 %
Medlemmer av styret	266	66,50 %

Note 5 - Annen egenkapital

	Aksjekapital / selskapskapital	Overkurs fond	Annen egenkapital	Sum egenkapital
Pr 1.1.	400 000	0	518 561	918 561
-Til årets resultat			-124 867	-124 867
Pr 31.12.	400 000	0	393 694	793 694





Sjøbu AS


Balanse pr. 31.12.2017

	Note	31.12.2017	31.12.2016
EIENDELER			
ANLEGGSMIDLER			
Immaterielle eiendeler			
Utsatt skattefordel	2	216 633	189 595
Sum immaterielle eiendeler		216 633	189 595
Varige driftsmidler			
Tomter, bygninger og annen fast eiendom	1	288 273	375 273
Driftsløsøre, inventar, verktøy, kontorm.	1	0	7 100
Sum varige driftsmidler		288 273	382 373
SUM ANLEGGSMIDLER		504 906	571 968
OMLØPSMIDLER			
Fordringer			
Andre fordringer	3	2 604	2 604
Sum fordringer		2 604	2 604
Bankinnskudd, kontanter o.l.		287 218	344 990
SUM OMLØPSMIDLER		289 822	347 594
SUM EIENDELER		794 728	919 562
EGENKAPITAL OG GJELD			
EGENKAPITAL			
Innskutt egenkapital			
Selskapskapital	4,5	400 000	400 000
Sum innskutt egenkapital		400 000	400 000
Opptjent egenkapital			
Annen egenkapital	5	393 694	518 561
Sum opptjent egenkapital		393 694	518 561
SUM EGENKAPITAL		793 694	918 561
GJELD			
KORTSIKTIG GJELD			
Leverandørgjeld		1 033	1 001
SUM KORTSIKTIG GJELD		1 033	1 001
SUM GJELD		1 033	1 001
SUM EGENKAPITAL OG GJELD		794 728	919 562

Elnesvågen den 30. april 2018


Norval Hammer
styrets leder


Jostein Janbu
styremedlem


Ruen Janbu
styremedlem/ daglig leder