



ÅRSREGNSKAPET FOR REGNSKAPSÅRET 2021 - GENERELL INFORMASJON

Enheten

Organisasjonsnummer: 990 660 816
Organisasjonsform: Aksjeselskap
Foretaksnavn: GLOBAL PRODUCT GROUP AS
Forretningsadresse: Kneppeskjærutstikkeren
Kongshavnveien 31
0193 OSLO

Regnskapsår

Årsregnskapets periode: 01.01.2021 - 31.12.2021

Konsern

Morselskap i konsern: Nei

Regnskapsregler

Regler for små foretak benyttet: Ja
Benyttet ved utarbeidelsen av årsregnskapet til selskapet: Regnskapslovens alminnelige regler

Årsregnskapet fastsatt av kompetent organ

Bekreftet av representant for selskapet: Marianne Sætren
Dato for fastsettelse av årsregnskapet: 28.04.2022

Grunnlag for avgivelse

År 2021: Årsregnskapet er elektronisk innlevert
År 2020: Tall er hentet fra elektronisk innlevert årsregnskap fra 2021

Det er ikke krav til at årsregnskapet m.v. som sendes til Regnskapsregisteret er undertegnet. Kontrollen på at dette er utført ligger hos revisor/enhetens øverste organ. Sikkerheten ivaretas ved at innsender har rolle/rettighet for innsending av årsregnskapet via Altinn, og ved at det bekreftes at årsregnskapet er fastsatt av kompetent organ.

Brønnøysundregistrene, 25.06.2023



Resultatregnskap

Beløp i: NOK	Note	2021	2020
RESULTATREGNSKAP			
Inntekter			
Salgsinntekt		172 828	14 198
Sum inntekter		172 828	14 198
Kostnader			
Varekostnad		157 246	12 567
Annen driftskostnad	2	320	318
Sum kostnader		157 565	12 885
Driftsresultat		15 262	1 314
Finansinntekter og finanskostnader			
Annen renteinntekt			12
Sum finansinntekter			12
Netto finans			12
Ordinært resultat før skattekostnad			
Skattekostnad på ordinært resultat	4	3 358	291
Ordinært resultat etter skattekostnad		11 904	1 035
Årsresultat		11 904	1 035
Overføringer og disponeringer			
Udekket tap		11 904	1 035
Sum overføringer og disponeringer		11 904	1 035



Balanse

Beløp i: NOK	Note	2021	2020
BALANSE - EIENDELER			
Anleggsmidler			
Immaterielle eiendeler			
Utsatt skattefordel	5	788 454	791 812
Sum immaterielle eiendeler		788 454	791 812
Sum anleggsmidler		788 454	791 812
Omløpsmidler			
Varer			
Varer		3 013	
Sum varer		3 013	
Fordringer			
Kundefordringer	6	32 738	1 875
Andre fordringer		795	136
Sum fordringer		33 533	2 011
Bankinnskudd, kontanter og lignende			
Bankinnskudd, kontanter og lignende	7	202 959	92 961
Sum bankinnskudd, kontanter og lignende		202 959	92 961
Sum omløpsmidler		239 506	94 972
SUM EIENDELER		1 027 960	886 784
BALANSE - EGENKAPITAL OG GJELD			
Egenkapital			
Innskutt egenkapital			
Aksjekapital (500 aksjer à kr 1 000,00)	3, 8	500 000	500 000
Sum innskutt egenkapital		500 000	500 000
Opptjent egenkapital			
Udekket tap	8	2 111 312	2 123 216



Balanse

Beløp i: NOK	Note	2021	2020
Sum opptjent egenkapital		-2 111 312	-2 123 216
Sum egenkapital	8	-1 611 312	-1 623 216
Sum langsiktig gjeld		0	0
Kortsiktig gjeld			
Leverandørgjeld		129 271	
Kortsiktig konserngjeld	9	2 510 000	2 510 000
Sum kortsiktig gjeld		2 639 271	2 510 000
Sum gjeld		2 639 271	2 510 000
SUM EGENKAPITAL OG GJELD		1 027 960	886 784



Brønnøysundregistrene

ÅRSREGNSKAP FOR REGNSKAPSÅRET 2021 - GENERELL INFORMASJON

Journalnummer: 2022 649872

Enheten

Organisasjonsnummer: 990 660 816
Organisasjonsform: Aksjeselskap
Foretaksnavn: GLOBAL PRODUCT GROUP AS
Forretningsadresse: Kneppeskjærutstikkeren
Kongshavnveien 31
0193 OSLO

Regnskapsår

Årsregnskapets periode: 01.01.2021 - 31.12.2021

Konsern

Morselskap i konsern: Nei

Regnskapsregler

Regler for små foretak benyttet: Ja
Benyttet ved utarbeidelsen av
årsregnskapet til selskapet: Regnskapslovens alminnelige regler

Årsregnskapet fastsatt av kompetent organ

Bekreftet av representant for selskapet: Marianne Sætren
Dato for fastsettelse av årsregnskapet: 28.04.2022

Revisjon

Selskapet har besluttet at årsregnskapet
ikke skal revideres: Ja

Grunnlag for avgivelse

År 2021: Årsregnskap er elektronisk innlevert.
År 2020: Tall er hentet fra elektronisk innlevert årsregnskap fra 2021.

Det er ikke krav til at årsregnskapet m.v. som sendes til Regnskapsregisteret er undertegnet. Kontrollen på at dette er utført ligger hos revisor/enhetens øverste organ. Sikkerheten ivaretas ved at innsender har rolle/rettighet for innsending av årsregnskapet via Altinn, og ved at det bekreftes at årsregnskapet er fastsatt av kompetent organ.

Brønnøysundregistrene, 07.07.2022



Organisasjonsnr: 990 660 816
GLOBAL PRODUCT GROUP AS

RESULTATREGNSKAP

Beløp i: NOK	Note	2021	2020
RESULTATREGNSKAP			
Inntekter			
Salgsinntekt		172 828	14 198
Sum inntekter		172 828	14 198
Kostnader			
Varekostnad		157 246	12 567
Annen driftskostnad	2	320	318
Sum kostnader		157 565	12 885
Driftsresultat		15 262	1 314
Finansinntekter og finanskostnader			
Annen renteinntekt			12
Sum finansinntekter			12
Netto finans			12
Ordinært resultat før skattekostnad		15 262	1 326
Skattekostnad på ordinært resultat	4	3 358	291
Ordinært resultat etter skattekostnad		11 904	1 035
Årsresultat		11 904	1 035
Overføringer og disponeringer			
Udekket tap		11 904	1 035
Sum overføringer og disponeringer		11 904	1 035



Organisasjonsnr: 990 660 816
GLOBAL PRODUCT GROUP AS

BALANSE

Beløp i: NOK	Note	2021	2020
BALANSE - EIENDELER			
Anleggsmidler			
Immaterielle eiendeler			
Utsatt skattefordel	5	788 454	791 812
Sum immaterielle eiendeler		788 454	791 812
Sum anleggsmidler		788 454	791 812
Omløpsmidler			
Varer			
Varer		3 013	
Sum varer		3 013	
Fordringer			
Kundefordringer	6	32 738	1 875
Andre fordringer		795	136
Sum fordringer		33 533	2 011
Bankinnskudd, kontanter og lignende			
Bankinnskudd, kontanter og lignende	7	202 959	92 961
Sum bankinnskudd, kontanter og lignende		202 959	92 961
Sum omløpsmidler		239 506	94 972
SUM EIENDELER		1 027 960	886 784
BALANSE - EGENKAPITAL OG GJELD			
Egenkapital			
Innskutt egenkapital			
Aksjekapital (500 aksjer à kr 1 000,00)	3, 8	500 000	500 000
Sum innskutt egenkapital		500 000	500 000
Opptjent egenkapital			
Udekket tap	8	2 111 312	2 123 216
Sum opptjent egenkapital		-2 111 312	-2 123 216
Sum egenkapital	8	-1 611 312	-1 623 216
Sum langsiktig gjeld		0	0
Kortsiktig gjeld			
Leverandørgjeld		129 271	



Kortsiktig konserngjeld	9	2 510 000	2 510 000
Sum kortsiktig gjeld		2 639 271	2 510 000
Sum gjeld		2 639 271	2 510 000
SUM EGENKAPITAL OG GJELD		1 027 960	886 784



Organisasjonsnr: 990 660 816
GLOBAL PRODUCT GROUP AS

NOTEOPPLYSNINGER - SELSKAP - alle poster oppgitt i hele tall

Note

Regnskapsprinsipper

Årsregnskapet er satt opp i samsvar med regnskapsloven og god regnskapsskikk for små foretak. Salgsinntekter Inntektsføring ved salg av varer skjer på leveringstidspunktet. Tjenester inntektsføres etter hvert som de leveres. Klassifisering og vurdering av balanseposter Omløpsmidler og kortsiktig gjeld omfatter poster som knytter seg til varekretsløpet. For andre poster enn kundefordringer omfattes poster som forfaller til betaling innen ett år etter transaksjonsdagen. Anleggsmidler er eiendeler bestemt til varig eie og bruk. Langsiktig gjeld er gjeld som forfaller senere enn ett år etter transaksjonsdagen. Omløpsmidler vurderes til laveste av anskaffelseskost og virkelig verdi. Kortsiktig gjeld balanseføres til nominelt beløp på etableringstidspunktet. Anleggsmidler vurderes til anskaffelseskost. Varige anleggsmidler avskrives etter en fornuftig avskrivningsplan. Anleggsmidlene nedskrives til virkelig verdi ved verdifall som ikke forventes å være forbigående. Langsiktig gjeld med unntak av andre avsetninger balanseføres til nominelt beløp på etableringstidspunktet. Fordringer Kundefordringer og andre fordringer er oppført i balansen til pålydende etter fradrag for avsetning til forventet tap. Avsetning til tap gjøres på grunnlag av individuelle vurderinger av de enkelte fordringene. I tillegg gjøres det for øvrige kundefordringer en uspesifisert avsetning for å dekke antatt tap. Varebeholdninger Lager av innkjøpte varer er verdsatt til laveste av anskaffelseskost etter FIFO- prinsippet og virkelig verdi. Egentilvirkede ferdigvarer og varer under tilvirkning er vurdert til variabel tilvirkningskost. Det foretas nedskrivning for påregnelig ukurans. Varige driftsmidler Varige driftsmidler balanseføres og avskrives over driftsmidlenes levetid dersom de har antatt levetid over 3 år og har en kostpris som overstiger kr 15.000. Direkte vedlikehold av driftsmidler kostnadsføres løpende under driftskostnader, mens påkostninger eller forbedringer tillegges driftsmidlets kostpris og avskrives i takt med driftsmidlet. Forøvrig er følgende regnskapsprinsipper anvendt: FIFO-metoden for tilordning av anskaffelseskost for ombyttbare finansielle eiendeler, laveste verdis prinsipp for markedsbaserte finansielle omløpsmidler, forsikret pensjonsforpliktelse er ikke balanseført - kostnaden er lik premien, pensjonsforpliktelser knyttet til AFP-ordningen er ikke balanseført, leieavtaler er ikke balanseført, langsiktige tilvirkningskontrakter er inntektsført etter fullført kontrakt metoden, pengeposter i utenlandsk valuta er verdsatt til kursen ved regnskapsårets slutt og kostmetoden er benyttet for investeringer i datterselskap/tilknyttet selskap. Egne utgifter til forskning og utvikling og til utvikling av rettigheter er kostnadsført. Utbytte er inntektsført samme år som det er avsatt i datterselskap/tilknyttet selskap, dersom det er sannsynlig at beløpet vil mottas. Ved utbytte som overstiger andel av tilbakeholdt resultat etter kjøpet representerer den overskytende del tilbakebetaling av investert kapital, og er fratrukket investerings verdi i balansen. Skatt Skattekostnaden i resultatregnskapet omfatter både periodens betalbare skatt og endring i utsatt skatt. Utsatt skatt er beregnet med 22% på grunnlag av de midlertidige forskjeller som eksisterer mellom regnskapsmessige og skattemessige verdier, samt skattemessig underskudd til fremføring ved utgangen av regnskapsåret. Skatteøkende og skattereduserende midlertidige forskjeller som reverserer eller kan reversere i samme periode er utlignet og skattevirkningen er beregnet på nettogrunnlaget. Selskapet har ikke endret regnskapsprinsipp fra 2020 til 2021.



Note

Antall årsverk i regnskapsåret

0.00

Sum Beløp

Balanseført verdi 31.12. Varige driftsmidler Immaterielle eiend.

Note

9

Konsern, tilknyttet selskap m.v.

Investering som regnskapsføres etter egenkapitalmetoden

Konsernregnskap

Morselskapet sitt navn

Forretningskontor for morselskapet

Begrunnelse for at datterselskap er utelatt fra konsolideringen

Samlet beløp - tilknyttet selskap Årets Fjorårets

Annen langsiktig gjeld

Samlet beløp - foretak i samme konsern Årets Fjorårets
2510000.00 2510000.00

Kortsiktig gjeld

Samlet beløp - foretak i samme konsern Årets Fjorårets

Samlet beløp - felles kontrollert virksomhet Årets Fjorårets

Pantstillelse Beløp

Beholdning av egne aksjer Antall Pålydende Andel av aksjek.



Note

Noteopplysninger ut over minimumskravene for små foretak
Se eventuelle andre vedlegg.



Årsregnskap for 2021

**Global Product Group AS
3112 TØNSBERG**

Innhold

Resultatregnskap

Balanse

Noter

Årsberetning



Resultatregnskap for 2021
Global Product Group AS

	Note	2021	2020
Salgsinntekt		172 828	14 198
Sum driftsinntekter		172 828	14 198
Varekostnad		(157 246)	(12 567)
Annen driftskostnad	2	(320)	(318)
Sum driftskostnader		(157 565)	(12 885)
Driftsresultat		15 262	1 314
Annen renteinntekt		0	12
Sum finansinntekter		0	12
Netto finans		0	12
Ordinært resultat før skattekostnad		15 262	1 326
Skattekostnad på ordinært resultat	4	(3 358)	(291)
Ordinært resultat		11 904	1 035
Årsresultat		11 904	1 035
Overføringer			
Udekket tap		11 904	1 035
Sum		11 904	1 035



Balanse pr. 31. desember 2021
Global Product Group AS

	Note	2021	2020
EIENDELER			
Anleggsmidler			
Immaterielle eiendeler			
Utsatt skattefordel	5	788 454	791 812
Sum immaterielle eiendeler		788 454	791 812
Sum anleggsmidler		788 454	791 812
Omløpsmidler			
Varer			
Varer		3 013	0
Sum varer		3 013	0
Fordringer			
Kundefordringer	6	32 738	1 875
Andre fordringer		795	136
Sum fordringer		33 533	2 011
Bankinnskudd, kontanter og lignende	7	202 959	92 961
Sum bankinnskudd, kontanter og lignende		202 959	92 961
Sum omløpsmidler		239 506	94 972
Sum eiendeler		1 027 960	886 784



Balanse pr. 31. desember 2021
Global Product Group AS

	Note	2021	2020
EGENKAPITAL OG GJELD			
Egenkapital			
Innskutt egenkapital			
Aksjekapital (500 aksjer à kr 1 000,00)	3, 8	500 000	500 000
Sum innskutt egenkapital		500 000	500 000
Opptjent egenkapital			
Udekket tap	8	(2 111 312)	(2 123 216)
Sum opptjent egenkapital		(2 111 312)	(2 123 216)
Sum egenkapital	8	(1 611 312)	(1 623 216)
Gjeld			
Kortsiktig gjeld			
Leverandørgjeld		129 271	0
Kortsiktig konserngjeld	9	2 510 000	2 510 000
Sum kortsiktig gjeld		2 639 271	2 510 000
Sum gjeld		2 639 271	2 510 000
Sum egenkapital og gjeld		1 027 960	886 784

Oslo,

Gunnar Fantoft

Gunnar Fantoft (Jun 30, 2022 12:58 GMT+2)

Gunnar Fantoft
Styrets leder

Gjermund Fischer

Gjermund Fischer (Jul 5, 2022 15:04 GMT+2)

Gjermund Fischer
Styremedlem / Daglig leder



Noter 2021

Global Product Group AS

Regnskapsprinsipper

Årsregnskapet er satt opp i samsvar med regnskapsloven og god regnskapsskikk for små foretak.

Salgsinntekter

Inntektsføring ved salg av varer skjer på leveringstidspunktet. Tjenester inntektsføres etter hvert som de leveres.

Klassifisering og vurdering av balanseposter

Omløpsmidler og kortsiktig gjeld omfatter poster som knytter seg til varekretsløpet. For andre poster enn kundefordringer omfattes poster som forfaller til betaling innen ett år etter transaksjonsdagen. Anleggsmidler er eiendeler bestemt til varig eie og bruk. Langsiktig gjeld er gjeld som forfaller senere enn ett år etter transaksjonsdagen.

Omløpsmidler vurderes til laveste av anskaffelseskost og virkelig verdi. Kortsiktig gjeld balanseføres til nominelt beløp på etableringstidspunktet.

Anleggsmidler vurderes til anskaffelseskost. Varige anleggsmidler avskrives etter en fornuftig avskrivningsplan. Anleggsmidlene nedskrives til virkelig verdi ved verdifall som ikke forventes å være forbigående. Langsiktig gjeld med unntak av andre avsetninger balanseføres til nominelt beløp på etableringstidspunktet.

Fordringer

Kundefordringer og andre fordringer er oppført i balansen til pålydende etter fradrag for avsetning til forventet tap. Avsetning til tap gjøres på grunnlag av individuelle vurderinger av de enkelte fordringene. I tillegg gjøres det for øvrige kundefordringer en uspesifisert avsetning for å dekke antatt tap.

Varebeholdninger

Lager av innkjøpte varer er verdsatt til laveste av anskaffelseskost etter FIFO- prinsippet og virkelig verdi. Egentilvirkede ferdigvarer og varer under tilvirkning er vurdert til variabel tilvirkningskost. Det foretas nedskrivning for påregnelig ukurans.

Varige driftsmidler

Varige driftsmidler balanseføres og avskrives over driftsmidlenes levetid dersom de har antatt levetid over 3 år og har en kostpris som overstiger kr 15.000. Direkte vedlikehold av driftsmidler kostnadsføres løpende under driftskostnader, mens påkostninger eller forbedringer tillegges driftsmidlets kostpris og avskrives i takt med driftsmidlet.

Forøvrig er følgende regnskapsprinsipper anvendt:

FIFO-metoden for tilordning av anskaffelseskost for ombyttbare finansielle eiendeler, laveste verdis prinsipp for markedsbaserte finansielle omløpsmidler, forsikret pensjonsforpliktelse er ikke balanseført - kostnaden er lik premien, pensjonsforpliktelser knyttet til AFP-ordningen er ikke balanseført, leieavtaler er ikke balanseført, langsiktige tilvirkningskontrakter er inntektsført etter fullført kontrakt metoden, pengeposter i utenlandsk valuta er verdsatt til kursen ved regnskapsårets slutt og kostmetoden er benyttet for investeringer i datterselskap/tilknyttet selskap. Egne utgifter til forskning og utvikling og til utvikling av rettigheter er kostnadsført.

Utbytte er inntektsført samme år som det er avsatt i datterselskap/tilknyttet selskap, dersom det er sannsynlig at beløpet vil mottas. Ved utbytte som overstiger andel av tilbakeholdt resultat etter kjøpet representerer den overskytende del tilbakebetaling av investert kapital, og er fratrukket investeringens verdi i balansen.

Skatt

Skattekostnaden i resultatregnskapet omfatter både periodens betalbare skatt og endring i utsatt skatt. Utsatt skatt er beregnet med 22% på grunnlag av de midlertidige forskjeller som eksisterer mellom regnskapsmessige og skattemessige verdier, samt skattemessig underskudd til fremføring ved utgangen av regnskapsåret. Skatteøkende og skattereduserende midlertidige forskjeller som reverserer eller kan reversere i samme periode er utlignet og skattevirkningen er beregnet på nettogrunnlaget.

Selskapet har ikke endret regnskapsprinsipp fra 2020 til 2021.



Note 1 - Ytelser til ledende personer

Det er ikke gitt ytelser til ledende personer.

Note 2 - Revisjon

Selskapet oppfyller kravene til fravalg revisor, og dette er valgt.

Note 3 - Aksjekapital og aksjonærer

Aksjeklasse	Antall aksjer	Pålydende	Bokført verdi
Ordinære aksjer	500	1 000,00	500 000,00
Sum	500		500 000,00

Aksjeeier	Antall aksjer	Eierandel	Aksjeklasse
BM Corporation AS	450	90,00%	Ordinære aksjer
Fischer, Gjermund (Daglig leder, Styremedlem)	50	10,00%	Ordinære aksjer
Totalt antall aksjer	500	100,00%	

Note 4 - Skatt

	2021	2020
Ordinært resultat før skattekostnad	15 262	1 326
+/- Årets endring i midlertidige forskjeller	4 173	7 716
- Fremførbart underskudd / korreksjonsinntekt	(19 435)	(9 042)
Årets skattegrunnlag	0	0
+/- Endring i utsatt skatt	3 358	291
Skattekostnad i resultatregnskapet	3 358	291
Betalbar skatt i balansen	0	0

Note 5 - Midl. forskjeller - Utsatt skatt/skattefordel

Utsatt skatt/utsatt skattefordel i balansen avsettes på grunnlag av forskjeller mellom regnskapsmessige og skattemessige verdier i henhold til norsk regnskapsstandard for skatt. Midlertidige skatteøkende og skattereduserende forskjeller som kan utlignes er nettopført.

Midlertidige forskjeller knyttet til:	01.01.2021	31.12.2021	Endring
Omløpsmidler	(3 327)	(7 500)	4 173
Skattemessig fremførbart underskudd	(3 595 818)	(3 576 382)	(19 435)
Sum midlertidige forskjeller	(3 599 145)	(3 583 882)	(15 262)
Utsatt skattefordel 31.12.21. basert på 22%	(791 812)	(788 454)	(3 358)

Note 6 - Kundefordringer

Kundefordringer er vurdert til pålydende, nedskrevet med forventet tap på fordringer. Det er ikke tapsført kundefordringer i løpet av 2021.

	2021	2020
Kundefordringer til pålydende	40 238	9 375
Avsatt til dekning av usikre fordringer	(7 500)	(7 500)
Netto oppførte kundefordringer	32 738	1 875



Note 7 - Bankinnskudd

I posten for bankinnskudd inngår egen konto for bundne skattetrekkmidler med kr 12.

Note 8 - Egenkapital

	Aksjekapital	Udekket tap	Sum
Egenkapital 01.01.2021	500 000	(2 123 216)	(1 623 216)
Årets resultat		11 904	11 904
Egenkapital 31.12.2021	500 000	(2 111 312)	(1 611 312)

Note 9 - Konsern, tilknyttet selskap mv.

	2021	2020
Annen langsiktig gjeld		
Samlet beløp som gjelder foretak i samme konsern	2 510 000	2 510 000




GPG AS Årsregnskap 2021


Final Audit Report


2022-07-05


Created:	2022-06-30
By:	Marianne Sætren (marianne@bmc-norge.no)
Status:	Signed
Transaction ID:	CBJCHBCAABA525dqV_IgblplbLH2CU9B_TqKG9dY7


"GPG AS Årsregnskap 2021" History


 Document created by Marianne Sætren (marianne@bmc-norge.no)
2022-06-30 - 8:23:50 AM GMT


 Document emailed to gunnar@bmc-danmark.dk for signature
2022-06-30 - 8:24:31 AM GMT


 Email viewed by gunnar@bmc-danmark.dk
2022-06-30 - 10:57:45 AM GMT

 Document e-signed by Gunnar Fantoft (gunnar@bmc-danmark.dk)
Signature Date: 2022-06-30 - 10:58:09 AM GMT - Time Source: server

 Document emailed to gjermund@bmc-norge.no for signature
2022-06-30 - 10:58:11 AM GMT

 Email viewed by gjermund@bmc-norge.no
2022-07-05 - 1:04:28 PM GMT

 Document e-signed by Gjermund Fischer (gjermund@bmc-norge.no)
Signature Date: 2022-07-05 - 1:04:48 PM GMT - Time Source: server

 Agreement completed.
2022-07-05 - 1:04:48 PM GMT





Noter 2021

Global Product Group AS

Regnskapsprinsipper

Årsregnskapet er satt opp i samsvar med regnskapsloven og god regnskapsskikk for små foretak.

Salgsinntekter

Inntektsføring ved salg av varer skjer på leveringstidspunktet. Tjenester inntektsføres etter hvert som de leveres.

Klassifisering og vurdering av balanseposter

Omløpsmidler og kortsiktig gjeld omfatter poster som knytter seg til varekretsløpet. For andre poster enn kundefordringer omfattes poster som forfaller til betaling innen ett år etter transaksjonsdagen. Anleggsmidler er eiendeler bestemt til varig eie og bruk. Langsiktig gjeld er gjeld som forfaller senere enn ett år etter transaksjonsdagen.

Omløpsmidler vurderes til laveste av anskaffelseskost og virkelig verdi. Kortsiktig gjeld balanseføres til nominelt beløp på etableringstidspunktet.

Anleggsmidler vurderes til anskaffelseskost. Varige anleggsmidler avskrives etter en fornuftig avskrivningsplan. Anleggsmidlene nedskrives til virkelig verdi ved verdifall som ikke forventes å være forbigående. Langsiktig gjeld med unntak av andre avsetninger balanseføres til nominelt beløp på etableringstidspunktet.

Fordringer

Kundefordringer og andre fordringer er oppført i balansen til pålydende etter fradrag for avsetning til forventet tap. Avsetning til tap gjøres på grunnlag av individuelle vurderinger av de enkelte fordringene. I tillegg gjøres det for øvrige kundefordringer en uspesifisert avsetning for å dekke antatt tap.

Varebeholdninger

Lager av innkjøpte varer er verdsatt til laveste av anskaffelseskost etter FIFO- prinsippet og virkelig verdi. Egentilvirkede ferdigvarer og varer under tilvirkning er vurdert til variabel tilvirkningskost. Det foretas nedskrivning for påregnelig ukurans.

Varige driftsmidler

Varige driftsmidler balanseføres og avskrives over driftsmidlenes levetid dersom de har antatt levetid over 3 år og har en kostpris som overstiger kr 15.000. Direkte vedlikehold av driftsmidler kostnadsføres løpende under driftskostnader, mens påkostninger eller forbedringer tillegges driftsmidlets kostpris og avskrives i takt med driftsmidlet.

Forøvrig er følgende regnskapsprinsipper anvendt:

FIFO-metoden for tilordning av anskaffelseskost for ombyttbare finansielle eiendeler, laveste verdis prinsipp for markedsbaserte finansielle omløpsmidler, forsikret pensjonsforpliktelse er ikke balanseført - kostnaden er lik premien, pensjonsforpliktelser knyttet til AFP-ordningen er ikke balanseført, leieavtaler er ikke balanseført, langsiktige tilvirkningskontrakter er inntektsført etter fullført kontrakt metoden, pengeposter i utenlandsk valuta er verdsatt til kursen ved regnskapsårets slutt og kostmetoden er benyttet for investeringer i datterselskap/tilknyttet selskap. Egne utgifter til forskning og utvikling og til utvikling av rettigheter er kostnadsført.

Utbytte er inntektsført samme år som det er avsatt i datterselskap/tilknyttet selskap, dersom det er sannsynlig at beløpet vil mottas. Ved utbytte som overstiger andel av tilbakeholdt resultat etter kjøpet representerer den overskytende del tilbakebetaling av investert kapital, og er fratrukket investeringens verdi i balansen.

Skatt

Skattekostnaden i resultatregnskapet omfatter både periodens betalbare skatt og endring i utsatt skatt. Utsatt skatt er beregnet med 22% på grunnlag av de midlertidige forskjeller som eksisterer mellom regnskapsmessige og skattemessige verdier, samt skattemessig underskudd til fremføring ved utgangen av regnskapsåret. Skatteøkende og skattereduserende midlertidige forskjeller som reverserer eller kan reversere i samme periode er utlignet og skattevirkningen er beregnet på netto grunnlaget.

Selskapet har ikke endret regnskapsprinsipp fra 2020 til 2021.



Note 1 - Ytelser til ledende personer

Det er ikke gitt ytelser til ledende personer.

Note 2 - Revisjon

Selskapet oppfyller kravene til fravalg revisor, og dette er valgt.

Note 3 - Aksjekapital og aksjonærer

Aksjeklasse	Antall aksjer	Pålydende	Bokført verdi
Ordinære aksjer	500	1 000,00	500 000,00
Sum	500		500 000,00

Aksjeeier	Antall aksjer	Eierandel	Aksjeklasse
BM Corporation AS	450	90,00%	Ordinære aksjer
Fischer, Gjermund (Daglig leder, Styremedlem)	50	10,00%	Ordinære aksjer
Totalt antall aksjer	500	100,00%	

Note 4 - Skatt

	2021	2020
Ordinært resultat før skattekostnad	15 262	1 326
+/- Årets endring i midlertidige forskjeller	4 173	7 716
- Fremførbart underskudd / korreksjonsinntekt	(19 435)	(9 042)
Årets skattegrunnlag	0	0
+/- Endring i utsatt skatt	3 358	291
Skattekostnad i resultatregnskapet	3 358	291
Betalbar skatt i balansen	0	0

Note 5 - Midl. forskjeller - Utsatt skatt/skattefordel

Utsatt skatt/utsatt skattefordel i balansen avsettes på grunnlag av forskjeller mellom regnskapsmessige og skattemessige verdier i henhold til norsk regnskapsstandard for skatt. Midlertidige skatteøkende og skattereduserende forskjeller som kan utlignes er nettopført.

Midlertidige forskjeller knyttet til:	01.01.2021	31.12.2021	Endring
Omløpsmidler	(3 327)	(7 500)	4 173
Skattemessig fremførbart underskudd	(3 595 818)	(3 576 382)	(19 435)
Sum midlertidige forskjeller	(3 599 145)	(3 583 882)	(15 262)
Utsatt skattefordel 31.12.21. basert på 22%	(791 812)	(788 454)	(3 358)

Note 6 - Kundefordringer

Kundefordringer er vurdert til pålydende, nedskrevet med forventet tap på fordringer. Det er ikke tapsført kundefordringer i løpet av 2021.

	2021	2020
Kundefordringer til pålydende	40 238	9 375
Avsatt til dekning av usikre fordringer	(7 500)	(7 500)
Netto oppførte kundefordringer	32 738	1 875



Note 7 - Bankinnskudd

I posten for bankinnskudd inngår egen konto for bundne skattetrekksmidler med kr 12.

Note 8 - Egenkapital

	Aksjekapital	Udekket tap	Sum
Egenkapital 01.01.2021	500 000	(2 123 216)	(1 623 216)
Årets resultat		11 904	11 904
Egenkapital 31.12.2021	500 000	(2 111 312)	(1 611 312)

Note 9 - Konsern, tilknyttet selskap mv.

	2021	2020
Annen langsiktig gjeld		
Samlet beløp som gjelder foretak i samme konsern	2 510 000	2 510 000