



ÅRSREGNSKAPET FOR REGNSKAPSÅRET 2022 - GENERELL INFORMASJON

Enheten

Organisasjonsnummer:	993 349 658
Organisasjonsform:	Aksjeselskap
Foretaksnavn:	GFF AS
Forretningsadresse:	Blåsbortveien 17 0873 OSLO

Regnskapsår

Årsregnskapets periode:	01.01.2022 - 31.12.2022
-------------------------	-------------------------

Konsern

Morselskap i konsern:	Ja
Konsernregnskap lagt ved:	Nei

Regnskapsregler

Regler for små foretak benyttet:	Ja
Benyttet ved utarbeidelsen av årsregnskapet til selskapet:	Regnskapslovens alminnelige regler

Årsregnskapet fastsatt av kompetent organ

Bekreftet av representant for selskapet:	Karl Andreas Berteussen
Dato for fastsettelse av årsregnskapet:	12.05.2023

Grunnlag for avgivelse

År 2022: Årsregnskapet er elektronisk innlevert
År 2021: Tall er hentet fra elektronisk innlevert årsregnskap fra 2022

Det er ikke krav til at årsregnskapet m.v. som sendes til Regnskapsregisteret er undertegnet. Kontrollen på at dette er utført ligger hos revisor/enhetens øverste organ. Sikkerheten ivaretas ved at innsender har rolle/rettighet for innsending av årsregnskapet via Altinn, og ved at det bekreftes at årsregnskapet er fastsatt av kompetent organ.

Brønnøysundregistrene, 07.05.2024



Resultatregnskap

Beløp i: NOK	Note	2022	2021
RESULTATREGNSKAP			
Kostnader			
Annen driftskostnad	1	15 508	18 438
Sum kostnader		15 508	18 438
Driftsresultat		-15 508	-18 438
Finansinntekter og finanskostnader			
Annen renteinntekt		6	
Annen finansinntekt		57 167	45 716
Verdiøkning markedsbaserte omløpsmidler		66 618	359 917
Sum finansinntekter		123 791	405 633
Verdireduksjon markedsbaserte omløpsmidler		316 785	
Annen rentekostnad		13 623	4 117
Annen finanskostnad		69 263	77 288
Sum finanskostnader		399 671	81 405
Netto finans		-275 880	324 228
Ordinært resultat før skattekostnad	2	-291 388	305 790
Skattekostnad på resultat			
Ordinært resultat etter skattekostnad		-291 388	305 790
Årsresultat	3	-291 388	305 790
Årsresultat etter minoritetsinteresser		-291 388	305 790
Totalresultat		-291 388	305 790
Overføringer og disponeringer			
Avsatt til annen egenkapital		-291 388	305 790
Sum overføringer og disponeringer		-291 388	305 790



Balanse

Beløp i: NOK	Note	2022	2021
BALANSE - EIENDELER			
Anleggsmidler			
Immaterielle eiendeler			
Finansielle anleggsmidler			
Investering i datterselskap		30 000	30 000
Andre langsiktige fordringer		48 655	35 991
Sum finansielle anleggsmidler		78 655	65 991
Sum anleggsmidler		78 655	65 991
Omløpsmidler			
Varer			
Investeringer			
Andre markedsbaserte finansielle instrumenter	4	5 733 911	5 996 174
Sum investeringer		5 733 911	5 996 174
Bankinnskudd, kontanter og lignende			
Bankinnskudd, kontanter o.l.		43 629	71 795
Sum bankinnskudd, kontanter og lignende		43 629	71 795
Sum omløpsmidler		5 777 540	6 067 969
SUM EIENDELER		5 856 195	6 133 960
BALANSE - EGENKAPITAL OG GJELD			
Egenkapital			
Innskutt egenkapital			
Aksjekapital	5	200 000	200 000
Overkurs		4 461 921	4 461 921
Sum innskutt egenkapital		4 661 921	4 661 921
Opptjent egenkapital			



Balanse

Beløp i: NOK	Note	2022	2021
Annen egenkapital		370 873	662 261
Sum opptjent egenkapital		370 873	662 261
Sum egenkapital	3	5 032 794	5 324 182
Sum langsiktig gjeld		0	0
Kortsiktig gjeld			
Annen kortsiktig gjeld		823 401	809 778
Sum kortsiktig gjeld		823 401	809 778
Sum gjeld		823 401	809 778
SUM EGENKAPITAL OG GJELD		5 856 195	6 133 960



Brønnøysundregistrene

ÅRSREGNSKAP FOR REGNSKAPSÅRET 2022 - GENERELL INFORMASJON

Journalnummer: 2023 409476

Enheten

Organisasjonsnummer: 993 349 658
Organisasjonsform: Aksjeselskap
Foretaksnavn: GFF AS
Forretningsadresse: Blåsbortveien 17
0873 OSLO

Regnskapsår

Årsregnskapets periode: 01.01.2022 - 31.12.2022

Konsern

Morselskap i konsern: Ja
Konsernregnskap lagt ved: Nei

Regnskapsregler

Regler for små foretak benyttet: Ja
Benyttet ved utarbeidelsen av
årsregnskapet til selskapet: Regnskapslovens alminnelige regler

Årsregnskapet fastsatt av kompetent organ

Bekreftet av representant for selskapet: Karl Andreas Berteussen
Dato for fastsettelse av årsregnskapet: 12.05.2023

Revisjon

Selskapet har besluttet at årsregnskapet
ikke skal revideres: Ja
Årsregnskapet er utarbeidet av ekstern
autorisert regnskapsfører: Ja

Grunnlag for avgivelse

År 2022: Årsregnskap er elektronisk innlevert.
År 2021: Tall er hentet fra elektronisk innlevert årsregnskap fra 2022.

Det er ikke krav til at årsregnskapet m.v. som sendes til Regnskapsregisteret er undertegnet. Kontrollen på at dette er utført ligger hos revisor/enhetens øverste organ. Sikkerheten ivaretas ved at innsender har rolle/rettighet for innsending av årsregnskapet via Altinn, og ved at det bekreftes at årsregnskapet er fastsatt av kompetent organ.

Brønnøysundregistrene, 22.05.2023



Organisasjonsnr: 993 349 658
GFF AS

RESULTATREGNSKAP

Beløp i: NOK	Note	2022	2021
RESULTATREGNSKAP			
Kostnader			
Annen driftskostnad	1	15 508	18 438
Sum kostnader		15 508	18 438
Driftsresultat		-15 508	-18 438
Finansinntekter og finanskostnader			
Annen renteinntekt		6	
Annen finansinntekt		57 167	45 716
Verdiøkning markedsbaserte omløpsmidler		66 618	359 917
Sum finansinntekter		123 791	405 633
Verdireduksjon markedsbaserte omløpsmidler		316 785	
Annen rentekostnad		13 623	4 117
Annen finanskostnad		69 263	77 288
Sum finanskostnader		399 671	81 405
Netto finans		-275 880	324 228
Ordinært resultat før skattekostnad		-291 388	305 790
Skattekostnad på resultat	2		
Ordinært resultat etter skattekostnad		-291 388	305 790
Årsresultat	3	-291 388	305 790
Årsresultat etter minoritetsinteresser		-291 388	305 790
Totalresultat		-291 388	305 790
Overføringer og disponeringer			
Avsatt til annen egenkapital		-291 388	305 790
Sum overføringer og disponeringer		-291 388	305 790



Kortsiktig gjeld		
Annen kortsiktig gjeld	823 401	809 778
Sum kortsiktig gjeld	823 401	809 778
Sum gjeld	823 401	809 778
SUM EGENKAPITAL OG GJELD	5 856 195	6 133 960



Organisasjonsnr: 993 349 658
GFF AS

NOTEOPPLYSNINGER - SELSKAP - alle poster oppgitt i hele tall

Note

Antall årsverk i regnskapsåret
0.00

Sum Beløp

Balanseført verdi 31.12. Varige driftsmidler Immaterielle eiend.

Konsernregnskap

Morselskapet sitt navn

Forretningskontor for morselskapet

Begrunnelse for at datterselskap er utelatt fra konsolideringen

Samlet beløp - tilknyttet selskap Årets Fjorårets

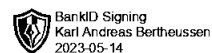
Samlet beløp - foretak i samme konsern Årets Fjorårets

Samlet beløp - foretak i samme konsern Årets Fjorårets

Samlet beløp - felles kontrollert virksomhet Årets Fjorårets

Pantstillelse Beløp

Beholdning av egne aksjer Antall Pålydende Andel av aksjek.



Årsregnskap 2022

Gff AS

Resultatregnskap
Balanse
Noter til regnskapet

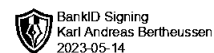
Org.nr.: 993 349 658



Gff AS

Resultatregnskap

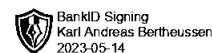
Driftsinntekter og driftskostnader	Note	2022	2021
Annen driftskostnad	1	15 508	18 438
Sum driftskostnader		15 508	18 438
Driftsresultat		-15 508	-18 438
Finansinntekter og finanskostnader			
Annen renteinntekt		6	0
Annen finansinntekt		57 167	45 716
Verdøkning markedsbaserte omløpsmidler		66 618	359 917
Verdireduksjon markedsbaserte omløpsmidler		316 785	0
Annen rentekostnad		13 623	4 117
Annen finanskostnad		69 263	77 288
Resultat av finansposter		-275 880	324 228
Resultat før skattekostnad	2	-291 388	305 790
Skattekostnad på resultat		0	0
Resultat		-291 388	305 790
Årsresultat	3	-291 388	305 790
Overføringer			
Avsatt til annen egenkapital		-291 388	305 790
Sum overføringer		-291 388	305 790



Gff AS

Balanse

Eiendeler	Note	2022	2021
Anleggsmidler			
Finansielle anleggsmidler			
Investeringer i datterselskap		30 000	30 000
Andre langsiktige fordringer		48 655	35 991
Sum finansielle anleggsmidler		78 655	65 991
Sum anleggsmidler		78 655	65 991
Omløpsmidler			
Investeringer			
Aksje- og kombinasjonsfond	4	5 733 911	5 996 174
Sum investeringer		5 733 911	5 996 174
Bankinnskudd, kontanter o.l.		43 629	71 795
Sum omløpsmidler		5 777 540	6 067 969
Sum eiendeler		5 856 195	6 133 960



Gff AS

Balanse

Egenkapital og gjeld	Note	2022	2021
Egenkapital			
Innskutt egenkapital			
Aksjekapital	5	200 000	200 000
Overkurs		4 461 921	4 461 921
Sum innskutt egenkapital		4 661 921	4 661 921
Opptjent egenkapital			
Annen egenkapital		370 873	662 261
Sum opptjent egenkapital		370 873	662 261
Sum egenkapital	3	5 032 794	5 324 182
Gjeld			
Kortsiktig gjeld			
Annen kortsiktig gjeld		823 401	809 778
Sum kortsiktig gjeld		823 401	809 778
Sum gjeld		823 401	809 778
Sum egenkapital og gjeld		5 856 195	6 133 960

Oslo, 12.05.2023

Karl Andreas Berteussen
Daglig leder / Styrets leder



Regnskapsprinsipper

Årsregnskapet er satt opp i samsvar med regnskapsloven og NRS 8 - God regnskapsskikk for små foretak.

Skatt

Skattekostnaden i resultatregnskapet omfatter både periodens betalbare skatt og endring i utsatt skatt. Utsatt skatt er beregnet med 22 % på grunnlag av de midlertidige forskjeller som eksisterer mellom regnskapsmessige og skattemessige verdier, samt ligningsmessig underskudd til fremføring ved utgangen av regnskapsåret. Skatteøkende og skattereduserende midlertidige forskjeller som reverserer eller kan reverseres i samme periode er utlignet og nettoført.

Klassifisering og vurdering av anleggsmidler

Anleggsmidler omfatter eiendeler bestemt til varig eie og bruk. Anleggsmidler er vurdert til anskaffelseskost. Varige driftsmidler balanseføres og avskrives over driftsmidlets økonomiske levetid. Varige driftsmidler nedskrives ved verdifall som forventes ikke å være forbigående. Nedskrivningen reverseres når grunnlaget for nedskrivningen ikke lenger er til stede.

Klassifisering og vurdering av omløpsmidler

Omløpsmidler og kortsiktig gjeld omfatter normalt poster som forfaller til betaling innen ett år etter balansedagen, samt poster som knytter seg til varekretsløpet. Omløpsmidler vurderes til laveste verdi av anskaffelseskost og virkelig verdi.

Aksjer som inngår i en handelsportefølje vurderes til virkelig verdi på balansedagen.

Andre omløpsaksjer vurderes til det laveste av anskaffelseskost og virkelig verdi.

Mottatt utbytte og andre overskuddsutdelinger fra selskapene inntektsføres som annen finansinntekt.

Kortsiktig gjeld balanseføres til nominelt beløp på opptakstidspunktet.

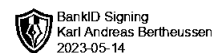
Aksjer i datterselskap

Datterselskap vurderes etter kostmetoden i selskapsregnskapet. Investeringen er vurdert til anskaffelseskost for aksjene med mindre nedskrivning har vært nødvendig. Det er foretatt nedskrivning til virkelig verdi når verdifall skyldes årsaker som ikke kan forventes å være forbigående og det må anses nødvendig etter god regnskapsskikk. Nedskrivninger er reversert når grunnlaget for nedskrivning ikke lenger er til stede.

.

Note 1 Lønnskostnader

Gff AS har ikke hatt lønns- eller personalkostnader i 2022 og det foreligger heller ingen slike forpliktelser.



Note 2 Skatt

Årets skattekostnad	2022	2021
Resultatført skatt på ordinært resultat:		
Betalbar skatt	0	0
Endring i utsatt skattefordel	0	0
Skattekostnad ordinært resultat	0	0
Skattepliktig inntekt:		
Resultat før skatt	-291 388	305 790
Permanente forskjeller	272 968	-257 281
Anvendelse av fremførbart underskudd	0	-48 509
Skattepliktig inntekt	-18 420	0
Betalbar skatt i balansen:		
Betalbar skatt på årets resultat	0	0
Sum betalbar skatt i balansen	0	0

Skatteeffekten av midlertidige forskjeller og underskudd til fremføring som har gitt opphav til utsatt skatt og utsatte skattefordeler, spesifisert på typer av midlertidige forskjeller

	2022	2021	Endring
Akkumulert fremførbart underskudd	-834 938	-816 517	18 420
Inngår ikke i beregningen av utsatt skatt	834 938	816 517	-18 420
Utsatt skattefordel (22 %)	0	0	0

I henhold til God regnskapsskikk for små foretak balanseføres ikke utsatt skattefordel.

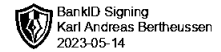
Note 3 Egenkapital

	Aksjekapital	Overkurs	Annen egenkapital	Sum egenkapital
Pr. 31.12.2021	200 000	4 461 921	662 261	5 324 182
Pr. 01.01.2022	200 000	4 461 921	662 261	5 324 182
Årets resultat			-291 388	-291 388
Pr. 31.12.2022	200 000	4 461 921	370 873	5 032 794

Årsregnskapet for 2022 er satt opp under forutsetning om fortsatt drift.

Note 4 Markedsbaserte verdipapirer

	Virkeligverdi	Periodens resultatførte verdijustering
Omløpsmidler		
Markedsbaserte aksjer/fond og andre finansielle instrumenter	5 733 911	324 236
Sum markedsbaserte aksjer	5 733 911	324 236



Note 5 Aksjonærer

Aksjekapitalen i Gff AS pr. 31.12 består av:

	Antall	Pålydende	Bokført
Ordinære aksjer	100 000	2,0	200 000
Sum	100 000		200 000

Eierstruktur

De største aksjonærene i % pr. 31.12 var:

	Ordinære	Eierandel	Stemmeandel
Karl Andreas Berteussen	50 000	50,0	50,0
Vibeke Berteussen	50 000	50,0	50,0
Totalt antall aksjer	100 000	100,0	100,0

Aksjer og opsjoner eiet av medlemmer i styret og daglig leder:

Navn	Verv	Ordinære
Karl Andreas Berteussen	Daglig leder / Styrets leder	50 000
Totalt antall aksjer		50 000