



## ÅRSREGNSKAPET FOR REGNSKAPSÅRET 2018 - GENERELL INFORMASJON

### Enheten

Organisasjonsnummer: 991 616 004  
Organisasjonsform: Aksjeselskap  
Foretaksnavn: NYE FLOBERG HOLDING AS  
Forretningsadresse: Billingstadsletta 18  
1396 BILLINGSTAD

### Regnskapsår

Årsregnskapets periode: 01.01.2018 - 31.12.2018

### Konsern

Morselskap i konsern: Nei

### Regnskapsregler

Regler for små foretak benyttet: Ja  
Benyttet ved utarbeidelsen av årsregnskapet til selskapet: Regnskapslovens alminnelige regler

### Årsregnskapet fastsatt av kompetent organ

Bekreftet av representant for selskapet: Eivind Andreas Floberg  
Dato for fastsettelse av årsregnskapet: 15.03.2019

### Grunnlag for avgivelse

År 2018: Årsregnskapet er elektronisk innlevert  
År 2017: Tall er hentet fra elektronisk innlevert årsregnskap fra 2018

*Det er ikke krav til at årsregnskapet m.v. som sendes til Regnskapsregisteret er undertegnet. Kontrollen på at dette er utført ligger hos revisor/enhetens øverste organ. Sikkerheten ivaretas ved at innsender har rolle/rettighet for innsending av årsregnskapet via Altinn, og ved at det bekreftes at årsregnskapet er fastsatt av kompetent organ.*

Brønnøysundregistrene, 29.04.2021



## Resultatregnskap

Beløp i: NOK	Note	2018	2017
<b>RESULTATREGNSKAP</b>			
<b>Kostnader</b>			
Lønnskostnad	6		
Annen driftskostnad		12 687	27 640
<b>Sum kostnader</b>		<b>12 687</b>	<b>27 640</b>
<b>Driftsresultat</b>		<b>-12 687</b>	<b>-27 640</b>
<b>Finansinntekter og finanskostnader</b>			
Annen renteinntekt		434 750	562 521
Annen finansinntekt		9 640 635	19 662 262
<b>Sum finansinntekter</b>		<b>10 075 385</b>	<b>20 224 783</b>
Annen rentekostnad		171	
<b>Sum finanskostnader</b>		<b>171</b>	
<b>Netto finans</b>		<b>10 075 214</b>	<b>20 224 783</b>
<b>Ordinært resultat før skattekostnad</b>		<b>10 062 527</b>	<b>20 197 143</b>
Skattekostnad på ordinært resultat	5	160 703	223 958
<b>Ordinært resultat etter skattekostnad</b>		<b>9 901 824</b>	<b>19 973 185</b>
<b>Årsresultat</b>	4	<b>9 901 824</b>	<b>19 973 185</b>
<b>Årsresultat etter minoritetsinteresser</b>		<b>9 901 824</b>	<b>19 973 185</b>
<b>Totalresultat</b>		<b>9 901 824</b>	<b>19 973 185</b>
<b>Overføringer og disponeringer</b>			
Utbytte		11 948 390	500 000
Overføringer til/fra annen egenkapital		-2 046 566	19 473 185
<b>Sum overføringer og disponeringer</b>		<b>9 901 824</b>	<b>19 973 185</b>



## Balanse

Beløp i: NOK	Note	2018	2017
<b>BALANSE - EIENDELER</b>			
<b>Anleggsmidler</b>			
<b>Immaterielle eiendeler</b>			
Utsatt skattefordel	5		
<b>Finansielle anleggsmidler</b>			
Investering i datterselskap	1		
Investering i annet foretak i samme konsern	1		
Lån til foretak i samme konsern	2		
Investeringer i tilknyttet selskap	1	21 969 404	21 969 404
Lån til tilknyttet selskap og felles kontrollert virksomhet	2	7 692 975	9 692 975
Andre fordringer		7 103 716	7 053 083
<b>Sum finansielle anleggsmidler</b>		<b>36 766 095</b>	<b>38 715 462</b>
<b>Sum anleggsmidler</b>		<b>36 766 095</b>	<b>38 715 462</b>
<b>Omløpsmidler</b>			
<b>Varer</b>			
<b>Fordringer</b>			
Kundefordringer	2		263 084
Andre fordringer		9 640 635	2 320 458
<b>Sum fordringer</b>		<b>9 640 635</b>	<b>2 583 542</b>
<b>Investeringer</b>			
Aksjer og andeler i foretak i samme konsern	1		
<b>Bankinnskudd, kontanter og lignende</b>			
Bankinnskudd, kontanter og lignende		5 544 931	16 248 367
<b>Sum bankinnskudd, kontanter og lignende</b>		<b>5 544 931</b>	<b>16 248 367</b>
<b>Sum omløpsmidler</b>		<b>15 185 567</b>	<b>18 831 909</b>
<b>SUM EIENDELER</b>		<b>51 951 661</b>	<b>57 547 371</b>



## Balanse

Beløp i: NOK	Note	2018	2017
<b>BALANSE - EGENKAPITAL OG GJELD</b>			
<b>Egenkapital</b>			
<b>Innskutt egenkapital</b>			
Selskapskapital	3	34 560	13 962 240
Annen innskutt egenkapital	4		
<b>Sum innskutt egenkapital</b>		<b>34 560</b>	<b>13 962 240</b>
<b>Opptjent egenkapital</b>			
Fond	4		
Annen egenkapital	4	39 228 720	41 275 286
Udekket tap	4		
<b>Sum opptjent egenkapital</b>		<b>39 228 720</b>	<b>41 275 286</b>
<b>Sum egenkapital</b>		<b>39 263 280</b>	<b>55 237 526</b>
<b>Gjeld</b>			
<b>Langsiktig gjeld</b>			
Utsatt skatt	5	63 628	15 960
<b>Sum avsetninger for forpliktelser</b>		<b>63 628</b>	<b>15 960</b>
<b>Annen langsiktig gjeld</b>			
<b>Sum langsiktig gjeld</b>		<b>63 628</b>	<b>15 960</b>
<b>Kortsiktig gjeld</b>			
Leverandørgjeld	2		85 887
Betalbar skatt	5	113 035	207 998
Utbytte		9 635 328	500 000
Annen kortsiktig gjeld	2	2 876 390	1 500 000
<b>Sum kortsiktig gjeld</b>		<b>12 624 753</b>	<b>2 293 885</b>
<b>Sum gjeld</b>		<b>12 688 381</b>	<b>2 309 845</b>
<b>SUM EGENKAPITAL OG GJELD</b>		<b>51 951 661</b>	<b>57 547 371</b>



BDO AS  
Malmskriverveien 18  
Postboks 455  
1302 Sandvika

## Uavhengig revisors beretning

Til generalforsamlingen i Nye Floberg Holding AS

Uttalelse om revisjonen av årsregnskapet

### Konklusjon

Vi har revidert Nye Floberg Holding AS' årsregnskap.

#### Årsregnskapet består av:

- Balanse per 31. desember 2018
- Resultatregnskap for 2018
- Noter til årsregnskapet, herunder et sammendrag av viktige regnskapsprinsipper.

#### Etter vår mening:

Er årsregnskapet avgitt i samsvar med lov og forskrifter og gir et rettviseende bilde av selskapets finansielle stilling per 31. desember 2018, og av dets resultater for regnskapsåret avsluttet per denne datoen i samsvar med regnskapslovens regler og god regnskapsskikk i Norge.

### Grunnlag for konklusjonen

Vi har gjennomført revisjonen i samsvar med lov, forskrift og god revisjonsskikk i Norge, herunder de internasjonale revisjonsstandardene International Standards on Auditing (ISA-ene). Våre oppgaver og plikter i henhold til disse standardene er beskrevet i Revisors oppgaver og plikter ved revisjon av årsregnskapet. Vi er uavhengige av selskapet slik det kreves i lov og forskrift, og har overholdt våre øvrige etiske forpliktelser i samsvar med disse kravene. Etter vår oppfatning er innhentet revisjonsbevis tilstrekkelig og hensiktsmessig som grunnlag for vår konklusjon.

### Styret og daglig leders ansvar for årsregnskapet

Styret og daglig leder (ledelsen) er ansvarlig for å utarbeide årsregnskapet i samsvar med lov og forskrifter, herunder for at det gir et rettviseende bilde i samsvar med regnskapslovens regler og god regnskapsskikk i Norge. Ledelsen er også ansvarlig for slik internkontroll som den finner nødvendig for å kunne utarbeide et årsregnskap som ikke inneholder vesentlig feilinformasjon, verken som følge av misligheter eller utilsiktede feil.

Ved utarbeidelsen av årsregnskapet må ledelsen ta standpunkt til selskapets evne til fortsatt drift og opplyse om forhold av betydning for fortsatt drift. Forutsetningen om fortsatt drift skal legges til grunn for årsregnskapet så lenge det ikke er sannsynlig at virksomheten vil bli avviklet.

### Revisors oppgaver og plikter ved revisjonen av årsregnskapet

Vårt mål er å oppnå betryggende sikkerhet for at årsregnskapet som helhet ikke inneholder vesentlig feilinformasjon, verken som følge av misligheter eller utilsiktede feil, og å avgi en revisjonsberetning som inneholder vår konklusjon. Betryggende sikkerhet er en høy grad av sikkerhet, men ingen garanti for at en revisjon utført i samsvar med lov, forskrift og god revisjonsskikk i Norge, herunder ISA-ene, alltid vil avdekke vesentlig feilinformasjon som eksisterer. Feilinformasjon kan oppstå som følge av misligheter eller utilsiktede feil. Feilinformasjon blir vurdert som vesentlig dersom den enkeltvis eller samlet med rimelighet kan forventes å påvirke økonomiske beslutninger som brukerne foretar basert på årsregnskapet.




For videre beskrivelse av revisors oppgaver og plikter vises det til:  
<https://revisorforeningen.no/revisjonsberetninger>

Uttalelse om øvrige lovmessige krav

Konklusjon om registrering og dokumentasjon

Basert på vår revisjon av årsregnskapet som beskrevet ovenfor, og kontrollhandlinger vi har funnet nødvendig i henhold til internasjonal standard for attestasjonsoppdrag (ISAE) 3000 «Attestasjonsoppdrag som ikke er revisjon eller forenklet revisorkontroll av historisk finansiell informasjon», mener vi at ledelsen har oppfylt sin plikt til å sørge for ordentlig og oversiktlig registrering og dokumentasjon av selskapets regnskapsopplysninger i samsvar med lov og god bokføringsskikk i Norge.

Sandvika, 15. mars 2019  
BDO AS

  
Roald Haugland  
statsautorisert revisor



# Nye Floberg Holding AS

org. nr. 991 616 004

## Årsregnskap

2018



## Resultatregnskap Nye Floberg Holding AS

Driftsinntekter og driftskostnader	Note	2018	2017
Annen driftskostnad		12 687	27 640
<b>Sum driftskostnader</b>		<b>12 687</b>	<b>27 640</b>
<b>Driftsresultat</b>		<b>-12 687</b>	<b>-27 640</b>
<b>Finansinntekter og finanskostnader</b>			
Annen renteinntekt		434 750	562 521
Annen finansinntekt		9 640 635	19 662 262
Annen rentekostnad		171	0
<b>Resultat av finansposter</b>		<b>10 075 214</b>	<b>20 224 783</b>
<b>Ordinært resultat før skattekostnad</b>		<b>10 062 527</b>	<b>20 197 143</b>
Skattekostnad på ordinært resultat	5	160 703	223 958
<b>Årsresultat</b>	<b>4</b>	<b>9 901 824</b>	<b>19 973 185</b>
<b>Overføringer</b>			
Avsatt til utbytte		11 948 390	500 000
Avsatt til annen egenkapital		0	19 473 185
Overført fra annen egenkapital		2 046 566	0
<b>Sum overføringer</b>		<b>9 901 824</b>	<b>19 973 185</b>



**Balanse**  
**Nye Floberg Holding AS**

<b>Eiendeler</b>	<b>Note</b>	<b>2018</b>	<b>2017</b>
<b>Anleggsmidler</b>			
<b>Finansielle anleggsmidler</b>			
Investeringer i tilknyttet selskap	1	21 969 404	21 969 404
Lån til tilknyttet selskap og felles kontrollert virksomhet	2	7 692 975	9 692 975
Andre langsiktige fordringer		7 103 716	7 053 083
<b>Sum finansielle anleggsmidler</b>		<b>36 766 095</b>	<b>38 715 462</b>
<b>Sum anleggsmidler</b>		<b>36 766 095</b>	<b>38 715 462</b>
<b>Omløpsmidler</b>			
Kundefordringer	2	0	263 084
Andre kortsiktige fordringer		9 640 635	2 320 458
<b>Sum fordringer</b>		<b>9 640 635</b>	<b>2 583 542</b>
Bankinnskudd, kontanter o.l.		5 544 931	16 248 367
<b>Sum omløpsmidler</b>		<b>15 185 567</b>	<b>18 831 909</b>
<b>Sum eiendeler</b>		<b>51 951 661</b>	<b>57 547 371</b>





## Balanse


### Nye Floberg Holding AS

Egenkapital og gjeld	Note	2018	2017
<b>Innskutt egenkapital</b>			
Aksjekapital	3	34 560	13 962 240
<b>Sum innskutt egenkapital</b>		<b>34 560</b>	<b>13 962 240</b>
<b>Opptjent egenkapital</b>			
Annen egenkapital	4	39 228 720	41 275 286
<b>Sum opptjent egenkapital</b>		<b>39 228 720</b>	<b>41 275 286</b>
<b>Sum egenkapital</b>		<b>39 263 280</b>	<b>55 237 526</b>
<b>Gjeld</b>			
<b>Avsetning for forpliktelser</b>			
Utsatt skatt	5	63 628	15 960
<b>Sum avsetning for forpliktelser</b>		<b>63 628</b>	<b>15 960</b>
<b>Kortsiktig gjeld</b>			
Leverandørgjeld	2	0	85 887
Betalbar skatt	5	113 035	207 998
Utbytte		9 635 328	500 000
Annen kortsiktig gjeld	2	2 876 390	1 500 000
<b>Sum kortsiktig gjeld</b>		<b>12 624 753</b>	<b>2 293 885</b>
<b>Sum gjeld</b>		<b>12 688 381</b>	<b>2 309 845</b>
<b>Sum egenkapital og gjeld</b>		<b>51 951 661</b>	<b>57 547 371</b>

Styret i Nye Floberg Holding AS 01.03.19

  
Eivind Andreas Floberg  
styreleder

  
Terje Floberg  
styremedlem/daglig leder

  
Tore Johan Floberg  
styremedlem

  
Stian Berent Floberg  
styremedlem



## Regnskapsprinsipper

Årsregnskapet er satt opp i samsvar med regnskapsloven og NRS 8 - God regnskapsskikk for små foretak.

### Skatt

Skattekostnaden i resultatregnskapet omfatter både periodens betalbare skatt og endring i utsatt skatt. Utsatt skatt er beregnet med 22% på grunnlag av de midlertidige forskjeller som eksisterer mellom regnskapsmessige og skattemessige verdier, samt ligningsmessig underskudd til fremføring ved utgangen av regnskapsåret. Skatteøkende og skattereduserende midlertidige forskjeller som reverserer eller kan reverseres i samme periode er utlignet og nettoført.

### Klassifisering og vurdering av balanseposter

Eiendeler bestemt til varig eie eller bruk er klassifisert som anleggsmidler. Eiendeler som er knyttet til varekretsløpet er klassifisert som omløpsmidler. Fordringer klassifiseres som omløpsmidler hvis de skal tilbakebetales i løpet av ett år. For gjeld er analoge kriterier lagt til grunn. Første års avdrag på langsiktige fordringer og langsiktig gjeld klassifiseres likevel ikke som omløpsmiddel og kortsiktig gjeld.

### Immaterielle eiendeler

Utgifter til egen utvikling av immaterielle eiendeler kostnadsføres løpende.

### Varige driftsmidler

Tomter avskrives ikke. Varige driftsmidler balanseføres og avskrives lineært over driftsmidlenes forventede levetid dersom de har antatt levetid over 3 år og har en kostpris som overstiger kr 15 000. Vedlikehold av driftsmidler kostnadsføres løpende. Påkostninger eller forbedringer tillegges driftsmidlets kostpris og avskrives i takt med driftsmidlet. Skillet mellom vedlikehold og påkostning/forbedring regnes i forhold til driftsmidlets stand ved kjøp av driftsmidlet. Utgifter til leie av driftsmidler kostnadsføres. Forskuddsbetalinger balanseføres som forskuddsbetalt kostnad, og fordeles over leieperioden.

### Fordringer

Kundefordringer og andre fordringer oppføres til pålydende etter fradrag for avsetning til forventet tap. Avsetning til tap gjøres på grunnlag av en individuell vurdering av de enkelte fordringene.

## Note 1 Datterselskap, tilknyttet selskap og felleskontrollert virksomhet

Investeringene i datterselskap, tilknyttet selskap og felleskontrollert virksomhet regnskapsføres etter kostmetoden.

	Forretnings- kontor	Eier-/ stemme andel	Egenkapital siste år (100%)	Resultat siste år (100 %)	Balanseført verdi
FKV 1	Land, sted	0%	0	0	0
<b>Tilknyttet selskapet</b>					
Floberg Holding AS	Asker	38,6%	105 064 611	1 118 779	21 969 404
<b>Balanseført verdi 31.12.2018</b>					<b>21 969 404</b>

## Note 2 Mellomværende med tilknyttet selskap

	Kundefordringer		Andre fordringer	
	2018	2017	2018	2017
Tilknyttet selskap	0	263 084	17 333 610	12 006 037
<b>Sum</b>	<b>0</b>	<b>263 084</b>	<b>17 333 610</b>	<b>12 006 037</b>



## Note 3 Aksjekapital og aksjonærinformasjon

Aksjekapitalen på kr. 34 560 består av 13 824 aksjer à kr. 2,50.

### Oversikt over de største aksjonærene 31.12.2018

Navn	Verv	Antall aksjer	Eierandel
Victoria M Floberg		3 456	25%
Stian Berent Floberg	styremedlem	3 456	25%
Eivind Andreas Floberg	styreleder	3 456	25%
Tore Johan Floberg	styremedlem	3 456	25%
<b>Sum</b>		<b>13 824</b>	<b>100%</b>

## Note 4 Egenkapital

	Aksjekapital	Overkurs	Annen innskutt egenkapital	Annen egenkapital	Sum egenkapital
Egenkapital 01.01.2018	13 962 240	0	0	41 275 286	55 237 526
Årets resultat	0	0	0	9 901 824	9 901 824
Avsatt utbytte	0	0	0	-9 635 328	-9 635 328
Kapitalendring	-13 927 680	0	0	-2 313 062	-16 240 742
<b>Egenkapital 31.12.2018</b>	<b>34 560</b>	<b>0</b>	<b>0</b>	<b>39 228 720</b>	<b>39 263 280</b>



## Note 5 Skatt

Skatteeffekten av midlertidige forskjeller og underskudd til fremføring som har gitt opphav til utsatt skatt og utsatte skattefordeler, spesifisert på typer av midlertidige forskjeller:

	2018	2017	Endring
Inntektsført avsatt utbytte	289 219	69 392	-219 827
<b>Grunnlag for beregning av utsatt skatt</b>	<b>289 219</b>	<b>69 392</b>	<b>-219 827</b>
<b>Utsatt skatt (22 % / 23 %)</b>	<b>63 628</b>	<b>15 960</b>	<b>-47 668</b>
Effekt av endring av skattesats	-2 892	-694	
<b>Årets skattekostnad</b>		<b>2018</b>	<b>2017</b>
Skattepliktig inntekt:			
Ordinært resultat før skatt		10 062 527	20 197 143
Permanente forskjeller		-9 571 072	-19 330 486
<b>Skattepliktig inntekt</b>		<b>491 455</b>	<b>866 657</b>
Resultatført skatt på ordinært resultat:			
Betalbar skatt		113 035	207 998
Endring i utsatt skatt		47 668	15 960
<b>Skattekostnad ordinært resultat</b>		<b>160 703</b>	<b>223 958</b>
Betalbar skatt i balansen:			
Betalbar skatt på årets resultat		113 035	207 998
<b>Sum betalbar skatt i balansen</b>		<b>113 035</b>	<b>207 998</b>

## Note 6 Lønnskostnader, antall ansatte, godtgjørelser, lån til ansatte mm.

Det er ikke gitt lån/sikkerhetsstillelse til daglig leder, styrets leder eller andre nærstående parter.

	2018	2017
<b>Kostnadsført godtgjørelse til revisor</b>		
Lovpålagt revisjon (inkl. teknisk bistand med årsregnskap)	3 750	16 250
Andre attestasjonstjenester	0	0
Skatterådgivning (inkl. teknisk bistand med ligningspapirer)	0	0
<b>Sum</b>	<b>3 750</b>	<b>16 250</b>