



## ÅRSREGNSKAPET FOR REGNSKAPSÅRET 2020 - GENERELL INFORMASJON

### Enheten

Organisasjonsnummer:	920 711 502
Organisasjonsform:	Aksjeselskap
Foretaksnavn:	CRUISE SERVICE AS
Forretningsadresse:	co/ Fyllingen Slipp AS Fyllingsjøen 40 6030 LANGEVÅG

### Regnskapsår

Årsregnskapets periode:	01.01.2020 - 31.12.2020
-------------------------	-------------------------

### Konsern

Morselskap i konsern:	Nei
-----------------------	-----

### Regnskapsregler

Regler for små foretak benyttet:	Ja
Benyttet ved utarbeidelsen av årsregnskapet til selskapet:	Regnskapslovens alminnelige regler

### Årsregnskapet fastsatt av kompetent organ

Bekreftet av representant for selskapet:	Kåre Gunnar Molvær
Dato for fastsettelse av årsregnskapet:	30.06.2021

### Grunnlag for avgivelse

År 2020: Årsregnskapet er elektronisk innlevert  
År 2019: Tall er hentet fra elektronisk innlevert årsregnskap fra 2020

*Det er ikke krav til at årsregnskapet m.v. som sendes til Regnskapsregisteret er undertegnet. Kontrollen på at dette er utført ligger hos revisor/enhetens øverste organ. Sikkerheten ivaretas ved at innsender har rolle/rettighet for innsending av årsregnskapet via Altinn, og ved at det bekreftes at årsregnskapet er fastsatt av kompetent organ.*

Brønnøysundregistrene, 07.07.2022



### Resultatregnskap

Beløp i: NOK	Note	2020	2019
<b>RESULTATREGNSKAP</b>			
<b>Inntekter</b>			
Salgsinntekt		28 926 635	22 934 483
Annen driftsinntekt	1	1 328 810	18 437
<b>Sum inntekter</b>		<b>30 255 445</b>	<b>22 952 920</b>
<b>Kostnader</b>			
Varekostnad		5 897 135	3 758 578
Lønnskostnad	1, 3	12 212 620	8 708 738
Avskrivning av driftsmidler og immaterielle eiendeler	2	4 025 633	2 539 278
Annen driftskostnad	3	7 716 124	5 758 494
<b>Sum kostnader</b>		<b>29 851 511</b>	<b>20 765 088</b>
<b>Driftsresultat</b>		<b>403 934</b>	<b>2 187 832</b>
<b>Finansinntekter og finanskostnader</b>			
Annen renteinntekt		1 909	2 084
Annen finansinntekt		717	720
<b>Sum finansinntekter</b>		<b>2 626</b>	<b>2 804</b>
Annen rentekostnad	4	2 863 493	2 407 460
Annen finanskostnad		2 522	116 696
<b>Sum finanskostnader</b>		<b>2 866 015</b>	<b>2 524 156</b>
<b>Netto finans</b>		<b>-2 863 390</b>	<b>-2 521 351</b>
<b>Ordinært resultat før skattekostnad</b>		<b>-2 459 456</b>	<b>-333 520</b>
Skattekostnad på ordinært resultat	5	-540 949	-69 668
<b>Ordinært resultat etter skattekostnad</b>		<b>-1 918 507</b>	<b>-263 852</b>
<b>Årsresultat</b>	9	<b>-1 918 507</b>	<b>-263 852</b>
<b>Årsresultat etter minoritetsinteresser</b>		<b>-1 918 507</b>	<b>-263 852</b>
<b>Totalresultat</b>		<b>-1 918 507</b>	<b>-263 852</b>



## Resultatregnskap

<b>Beløp i: NOK</b>	<b>Note</b>	<b>2020</b>	<b>2019</b>
<b>Overføringer og disponeringer</b>			
Udekket tap		-1 918 507	
Avsatt til annen egenkapital			-263 852
<b>Sum overføringer og disponeringer</b>		<b>-1 918 507</b>	<b>-263 852</b>



## Balanse

Beløp i: NOK	Note	2020	2019
<b>BALANSE - EIENDELER</b>			
<b>Anleggsmidler</b>			
<b>Immaterielle eiendeler</b>			
Utsatt skattefordel	5	654 682	113 733
<b>Sum immaterielle eiendeler</b>		<b>654 682</b>	<b>113 733</b>
<b>Varige driftsmidler</b>			
Tomter, bygninger o.a. fast eiendom	2		
Maskiner og anlegg	2, 6	1 072 285	1 164 195
Skip og flytende installasjoner	2, 6	65 465 283	51 866 660
Driftsløsøre, inventar o.a. utstyr	2, 6	139 644	101 648
<b>Sum varige driftsmidler</b>		<b>66 677 212</b>	<b>53 132 502</b>
<b>Finansielle anleggsmidler</b>			
Andre langsiktige fordringer	6	380 591	
<b>Sum finansielle anleggsmidler</b>		<b>380 591</b>	
<b>Sum anleggsmidler</b>		<b>67 712 486</b>	<b>53 246 235</b>
<b>Omløpsmidler</b>			
<b>Varer</b>			
<b>Sum varer</b>		<b>427 372</b>	<b>876 409</b>
<b>Fordringer</b>			
Kundefordringer	6	3 408 910	2 431 268
Andre kortsiktige fordringer		2 284 808	1 771 376
<b>Sum fordringer</b>		<b>5 693 718</b>	<b>4 202 644</b>
<b>Bankinnskudd, kontanter og lignende</b>			
Bankinnskudd, kontanter o.l.	7	2 227 798	1 842 541
<b>Sum bankinnskudd, kontanter og lignende</b>		<b>2 227 798</b>	<b>1 842 541</b>
<b>Sum omløpsmidler</b>		<b>8 348 889</b>	<b>6 921 595</b>
<b>SUM EIENDELER</b>		<b>76 061 374</b>	<b>60 167 830</b>



## Balanse

Beløp i: NOK	Note	2020	2019
<b>BALANSE - EGENKAPITAL OG GJELD</b>			
<b>Egenkapital</b>			
<b>Innskutt egenkapital</b>			
Aksjekapital	8	2 698 333	2 698 333
Overkurs	9		1 384 846
<b>Sum innskutt egenkapital</b>		<b>2 698 333</b>	<b>4 083 179</b>
<b>Opptjent egenkapital</b>			
Udekket tap	9, 10	963 284	429 624
<b>Sum opptjent egenkapital</b>		<b>-963 284</b>	<b>-429 624</b>
<b>Sum egenkapital</b>		<b>1 735 048</b>	<b>3 653 555</b>
<b>Gjeld</b>			
<b>Langsiktig gjeld</b>			
Utsatt skatt	5		
<b>Annen langsiktig gjeld</b>			
Gjeld til kredittinstitusjoner	6	49 087 500	35 875 000
Ansvarlig lånekapital	4	20 967 642	15 234 060
<b>Sum annen langsiktig gjeld</b>		<b>70 055 142</b>	<b>51 109 060</b>
<b>Sum langsiktig gjeld</b>		<b>70 055 142</b>	<b>51 109 060</b>
<b>Kortsiktig gjeld</b>			
Leverandørgjeld	4	2 366 817	3 912 153
Betalbar skatt	5		
Skyldig offentlige avgifter		1 413 632	1 233 407
Annen kortsiktig gjeld		490 735	259 654
<b>Sum kortsiktig gjeld</b>		<b>4 271 184</b>	<b>5 405 214</b>
<b>Sum gjeld</b>		<b>74 326 326</b>	<b>56 514 275</b>
<b>SUM EGENKAPITAL OG GJELD</b>		<b>76 061 374</b>	<b>60 167 830</b>



## Brønnøysundregistrene

### ÅRSREGNSKAP FOR REGNSKAPSÅRET 2020 - GENERELL INFORMASJON

Journalnummer: 2021 563799

#### Enheten

Organisasjonsnummer: 920 711 502  
Organisasjonsform: Aksjeselskap  
Foretaksnavn: CRUISE SERVICE AS  
Forretningsadresse: co/ Fyllingen Slipp AS  
Fyllingsjøen 40  
6030 LANGEVÅG

#### Regnskapsår

Årsregnskapets periode: 01.01.2020 - 31.12.2020

#### Konsern

Morselskap i konsern: Nei

#### Regnskapsregler

Regler for små foretak benyttet: Ja  
Benyttet ved utarbeidelsen av  
årsregnskapet til selskapet: Regnskapslovens alminnelige regler

#### Årsregnskapet fastsatt av kompetent organ

Bekreftet av representant for selskapet: Kåre Gunnar Molvær  
Dato for fastsettelse av årsregnskapet: 30.06.2021

#### Revisjon

Årsregnskapet er utarbeidet av ekstern  
autorisert regnskapsfører: Ja  
Ekstern autorisert regnskapsfører har i  
løpet av regnskapsåret bistått ved den  
løpende regnskapsføringen eller utført  
andre tjenester for selskapet enn å  
utarbeide årsregnskapet: Ja

#### Grunnlag for avgivelse

År 2020: Årsregnskap er elektronisk innlevert.  
År 2019: Tall er hentet fra elektronisk innlevert årsregnskap fra 2020.

*Det er ikke krav til at årsregnskapet m.v. som sendes til Regnskapsregisteret er undertegnet. Kontrollen på at dette er utført ligger hos revisor/enhetens øverste organ. Sikkerheten ivaretas ved at innsender har rolle/rettighet for innsending av årsregnskapet via Altinn, og ved at det bekreftes at årsregnskapet er fastsatt av kompetent organ.*

Brønnøysundregistrene, 29.07.2021

---

Brønnøysundregistrene  
Postadresse: Postboks 900, 8910 Brønnøysund  
Telefon: 75 00 75 00  
E-post: firmapost@brreg.no Internett: www.brreg.no  
Organisasjonsnummer: 974 760 673



Organisasjonsnr: 920 711 502  
CRUISE SERVICE AS

## RESULTATREGNSKAP

<b>Beløp i: NOK</b>	<b>Note</b>	<b>2020</b>	<b>2019</b>
<b>RESULTATREGNSKAP</b>			
<b>Inntekter</b>			
Salgsinntekt		28 926 635	22 934 483
Annen driftsinntekt	1	1 328 810	18 437
<b>Sum inntekter</b>		<b>30 255 445</b>	<b>22 952 920</b>
<b>Kostnader</b>			
Varekostnad		5 897 135	3 758 578
Lønnskostnad	1, 3	12 212 620	8 708 738
Avskrivning av driftsmidler og immaterielle eiendeler	2	4 025 633	2 539 278
Annen driftskostnad	3	7 716 124	5 758 494
<b>Sum kostnader</b>		<b>29 851 511</b>	<b>20 765 088</b>
<b>Driftsresultat</b>		<b>403 934</b>	<b>2 187 832</b>
<b>Finansinntekter og finanskostnader</b>			
Annen renteinntekt		1 909	2 084
Annen finansinntekt		717	720
<b>Sum finansinntekter</b>		<b>2 626</b>	<b>2 804</b>
Annen rentekostnad	4	2 863 493	2 407 460
Annen finanskostnad		2 522	116 696
<b>Sum finanskostnader</b>		<b>2 866 015</b>	<b>2 524 156</b>
<b>Netto finans</b>		<b>-2 863 390</b>	<b>-2 521 351</b>
<b>Ordinært resultat før skattekostnad</b>			
Skattekostnad på ordinært resultat	5	-540 949	-69 668
<b>Ordinært resultat etter skattekostnad</b>		<b>-1 918 507</b>	<b>-263 852</b>
<b>Årsresultat</b>	9	<b>-1 918 507</b>	<b>-263 852</b>
<b>Årsresultat etter minoritetsinteresser</b>		<b>-1 918 507</b>	<b>-263 852</b>
<b>Totalresultat</b>		<b>-1 918 507</b>	<b>-263 852</b>
<b>Overføringer og disponeringer</b>			
Udekket tap		-1 918 507	
Avsatt til annen egenkapital			-263 852
<b>Sum overføringer og disponeringer</b>		<b>-1 918 507</b>	<b>-263 852</b>





Organisasjonsnr: 920 711 502  
CRUISE SERVICE AS

## BALANSE

Beløp i: NOK	Note	2020	2019
<b>BALANSE - EIENDELER</b>			
<b>Anleggsmidler</b>			
<b>Immaterielle eiendeler</b>			
Utsatt skattefordel	5	654 682	113 733
<b>Sum immaterielle eiendeler</b>		<b>654 682</b>	<b>113 733</b>
<b>Varige driftsmidler</b>			
Tomter, bygninger o.a. fast eiendom	2		
Maskiner og anlegg	2, 6	1 072 285	1 164 195
Skip og flytende installasjoner	2, 6	65 465 283	51 866 660
Driftsløsøre, inventar o. a. utstyr	2, 6	139 644	101 648
<b>Sum varige driftsmidler</b>		<b>66 677 212</b>	<b>53 132 502</b>
<b>Finansielle anleggsmidler</b>			
Andre langsiktige fordringer	6	380 591	
<b>Sum finansielle anleggsmidler</b>		<b>380 591</b>	
<b>Sum anleggsmidler</b>		<b>67 712 486</b>	<b>53 246 235</b>
<b>Omløpsmidler</b>			
<b>Varer</b>			
<b>Sum varer</b>		<b>427 372</b>	<b>876 409</b>
<b>Fordringer</b>			
Kundefordringer	6	3 408 910	2 431 268
Andre kortsiktige fordringer		2 284 808	1 771 376
<b>Sum fordringer</b>		<b>5 693 718</b>	<b>4 202 644</b>
<b>Bankinnskudd, kontanter og lignende</b>			
Bankinnskudd, kontanter o. l.	7	2 227 798	1 842 541
<b>Sum bankinnskudd, kontanter og lignende</b>		<b>2 227 798</b>	<b>1 842 541</b>
<b>Sum omløpsmidler</b>		<b>8 348 889</b>	<b>6 921 595</b>
<b>SUM EIENDELER</b>		<b>76 061 374</b>	<b>60 167 830</b>
<b>BALANSE - EGENKAPITAL OG GJELD</b>			



<b>Egenkapital</b>			
<b>Innskutt egenkapital</b>			
Aksjekapital	8	2 698 333	2 698 333
Overkurs	9		1 384 846
<b>Sum innskutt egenkapital</b>		<b>2 698 333</b>	<b>4 083 179</b>
<b>Opptjent egenkapital</b>			
Udekket tap	9, 10	963 284	429 624
<b>Sum opptjent egenkapital</b>		<b>-963 284</b>	<b>-429 624</b>
<b>Sum egenkapital</b>		<b>1 735 048</b>	<b>3 653 555</b>
<b>Gjeld</b>			
<b>Langsiktig gjeld</b>			
Utsatt skatt	5		
<b>Annen langsiktig gjeld</b>			
Gjeld til			
kredittinstitusjoner	6	49 087 500	35 875 000
Ansvarlig lånekapital	4	20 967 642	15 234 060
<b>Sum annen langsiktig gjeld</b>		<b>70 055 142</b>	<b>51 109 060</b>
<b>Sum langsiktig gjeld</b>		<b>70 055 142</b>	<b>51 109 060</b>
<b>Kortsiktig gjeld</b>			
Leverandørgjeld	4	2 366 817	3 912 153
Betalbar skatt	5		
Skyldig offentlige avgifter		1 413 632	1 233 407
Annen kortsiktig gjeld		490 735	259 654
<b>Sum kortsiktig gjeld</b>		<b>4 271 184</b>	<b>5 405 214</b>
<b>Sum gjeld</b>		<b>74 326 326</b>	<b>56 514 275</b>
<b>SUM EGENKAPITAL OG GJELD</b>		<b>76 061 374</b>	<b>60 167 830</b>



Organisasjonsnr: 920 711 502  
CRUISE SERVICE AS

NOTEOPPLYSNINGER - SELSKAP - alle poster oppgitt i hele tall

Note

Antall årsverk i regnskapsåret

Virksomheten har hatt følgende antall årsverk:  
20.00



## contabile

Til generalforsamlingen i Cruise Service AS

### Uavhengig revisors beretning

#### Uttalelse om revisjonen av årsregnskapet

##### *Konklusjon*

Vi har revidert Cruise Service AS' årsregnskap som viser et underskudd på kr 1 918 507. Årsregnskapet består av balanse per 31. desember 2020, resultatregnskap for regnskapsåret avsluttet per denne datoen og noter til årsregnskapet, herunder et sammendrag av viktige regnskapsprinsipper.

Etter vår mening er det medfølgende årsregnskapet avgitt i samsvar med lov og forskrifter og gir et rettviseende bilde av selskapets finansielle stilling per 31. desember 2020, og av dets resultater for regnskapsåret avsluttet per denne datoen i samsvar med regnskapslovens regler og god regnskapsskikk i Norge.

##### *Grunnlag for konklusjonen*

Vi har gjennomført revisjonen i samsvar med lov, forskrift og god revisjonsskikk i Norge, herunder de internasjonale revisjonsstandardene International Standards on Auditing (ISA-ene). Våre oppgaver og plikter i henhold til disse standardene er beskrevet i Revisors oppgaver og plikter ved revisjon av årsregnskapet. Vi er uavhengige av selskapet slik det kreves i lov og forskrift, og har overholdt våre øvrige etiske forpliktelser i samsvar med disse kravene. Etter vår oppfatning er innhentet revisjonsbevis tilstrekkelig og hensiktsmessig som grunnlag for vår konklusjon.

##### *Andre forhold*

Avlagt årsregnskap for foregående periode er ikke revidert og sammenligningstallene er dermed ikke revidert. Dette forholdet har ingen betydning for vår konklusjon om årsregnskapet.

##### *Styrets og daglig leders ansvar for årsregnskapet*

Styret og daglig leder (ledelsen) er ansvarlig for å utarbeide årsregnskapet i samsvar med lov og forskrifter, herunder for at det gir et rettviseende bilde i samsvar med regnskapslovens regler og god regnskapsskikk i Norge. Ledelsen er også ansvarlig for slik internkontroll som den finner nødvendig for å kunne utarbeide et årsregnskap som ikke inneholder vesentlig feilinformasjon, verken som følge av misligheter eller utilsiktede feil.

Ved utarbeidelsen av årsregnskapet må ledelsen ta standpunkt til selskapets evne til fortsatt drift og opplyse om forhold av betydning for fortsatt drift. Forutsetningen om fortsatt drift skal legges til grunn for årsregnskapet så lenge det ikke er sannsynlig at virksomheten vil bli avviklet.

##### *Revisors oppgaver og plikter ved revisjonen av årsregnskapet*

Vårt mål med revisjonen er å oppnå betryggende sikkerhet for at årsregnskapet som helhet ikke inneholder vesentlig feilinformasjon, verken som følge av misligheter eller utilsiktede feil, og å avgi en revisjonsberetning som inneholder vår konklusjon. Betryggende sikkerhet er en høy grad av sikkerhet, men ingen garanti for at en revisjon utført i samsvar med lov, forskrift og god revisjonsskikk i Norge, herunder ISA-ene, alltid vil avdekke vesentlig feilinformasjon som eksisterer. Feilinformasjon kan oppstå som følge av misligheter eller utilsiktede feil. Feilinformasjon blir vurdert som vesentlig dersom den enkeltvis eller samlet med rimelighet kan forventes å påvirke økonomiske beslutninger som brukerne foretar basert på årsregnskapet.

For videre beskrivelse av revisors oppgaver og plikter vises det til:

<https://revisorforeningen.no/revisjonsberetninger>



## contabile

### Uttalelse om andre lovmessige krav

#### *Konklusjon om registrering og dokumentasjon*

Basert på vår revisjon av årsregnskapet som beskrevet ovenfor, og kontrollhandlinger vi har funnet nødvendig i henhold til internasjonal standard for attestasjonsoppdrag (ISAE) 3000 «Attestasjonsoppdrag som ikke er revisjon eller forenklet revisorkontroll av historisk finansiell informasjon», mener vi at ledelsen har oppfylt sin plikt til å sørge for ordentlig og oversiktlig registrering og dokumentasjon av selskapets regnskapsopplysninger i samsvar med lov og god bokføringsskikk i Norge.

Ålesund, 30. juni 2021  
Contabile AS

Oddvar Sandnes  
Statsautorisert revisor

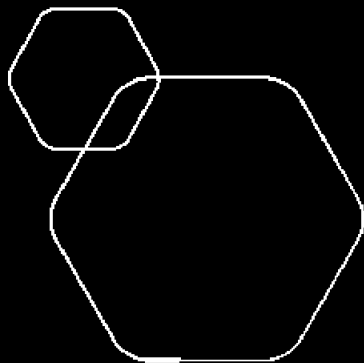


 Legally signed by  
Roger Halsebakk  
30.06.2021

 Legally signed by  
Frode Håkon Kjelås  
30.06.2021

 Legally signed by  
Kåre Gunnar Molvær  
02.07.2021

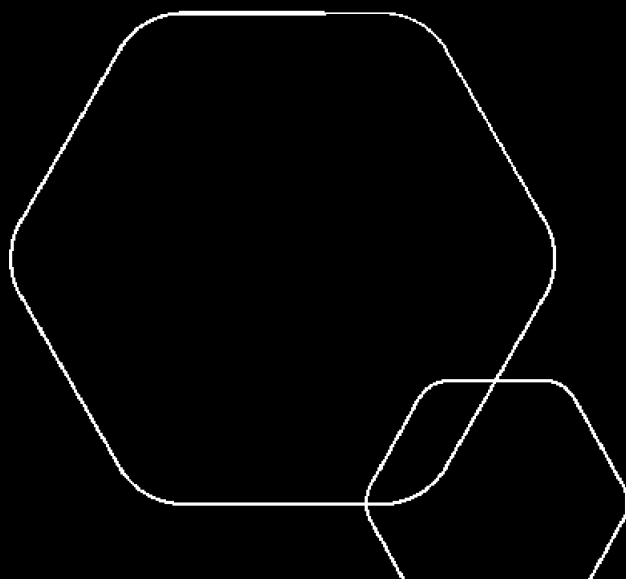
 Legally signed by  
Torstein Holsvik  
05.07.2021



# Årsregnskap 2020

## Cruise Service AS

**Resultatregnskap**  
**Balanse**  
**Noter til regnskapet**



Org.nr.: 920 711 502



Legally signed by  
Roger Halsebakk  
30.06.2021

Legally signed by  
Frode Håkon Kjelås  
30.06.2021

Legally signed by  
Kåre Gunnar Molvær  
02.07.2021

Legally signed by  
Torstein Holsvik  
05.07.2021

## RESULTATREGNSKAP

### CRUISE SERVICE AS

DRIFTSINNEKTER OG DRIFTSKOSTNADER	Note	2020	
Salgsinntekt		28 926 635	22 934 483
Annen driftsinntekt	1	1 328 810	18 437
<b>Sum driftsinntekter</b>		<b>30 255 445</b>	<b>22 952 920</b>
Varekostnad		5 897 135	3 758 578
Lønnskostnad	1, 3	12 212 620	8 708 738
Avskrivning av driftsmidler og immaterielle eiendeler	2	4 025 633	2 539 278
Annen driftskostnad	3	7 716 124	5 758 494
<b>Sum driftskostnader</b>		<b>29 851 511</b>	<b>20 765 088</b>
<b>Driftsresultat</b>		<b>403 934</b>	<b>2 187 832</b>
<b>FINANSINNEKTER OG FINANSKOSTNADER</b>			
Annen renteinntekt		1 909	2 084
Annen finansinntekt		717	720
Annen rentekostnad	4	2 863 493	2 407 460
Annen finanskostnad		2 522	116 696
<b>Resultat av finansposter</b>		<b>-2 863 390</b>	<b>-2 521 351</b>
Ordinært resultat før skattekostnad		-2 459 456	-333 520
Skattekostnad på ordinært resultat	5	-540 949	-69 668
<b>Ordinært resultat</b>		<b>-1 918 507</b>	<b>-263 852</b>
<b>EKSTRAORDINÆRE INNEKTER OG KOSTNADER</b>			
<b>Årsresultat</b>	<b>9</b>	<b>-1 918 507</b>	<b>-263 852</b>
<b>OVERFØRINGER</b>			
Overført fra overkurs		-1 384 846	0
Avsatt til annen egenkapital		0	-263 852
Overført til udekket tap		-533 661	0
<b>Sum overføringer</b>		<b>-1 918 507</b>	<b>-263 852</b>



<b>BALANSE</b>			
<b>CRUISE SERVICE AS</b>			
<b>EIENDELER</b>	<b>Note</b>	<b>2020</b>	
<b>ANLEGGSMIDLER</b>			
<b>IMMATERIELLE EIENDELER</b>			
Utsatt skattefordel	5	654 682	113 733
<b>Sum immaterielle eiendeler</b>		<b>654 682</b>	<b>113 733</b>
<b>VARIGE DRIFTSMIDLER</b>			
Maskiner og anlegg	2, 6	1 072 285	1 164 195
Skip og flytende installasjoner	2, 6	65 465 283	51 866 660
Driftsløsøre, inventar o.a. utstyr	2, 6	139 644	101 648
<b>Sum varige driftsmidler</b>		<b>66 677 212</b>	<b>53 132 502</b>
<b>FINANSIELLE ANLEGGSMIDLER</b>			
Andre langsiktige fordringer	6	380 591	0
<b>Sum finansielle anleggsmidler</b>		<b>380 591</b>	<b>0</b>
<b>Sum anleggsmidler</b>		<b>67 712 486</b>	<b>53 246 235</b>
<b>OMLØPSMIDLER</b>			
Lager av varer og annen beholdning		427 372	876 409
<b>FORDRINGER</b>			
Kundefordringer	6	3 408 910	2 431 268
Andre kortsiktige fordringer		2 284 808	1 771 376
<b>Sum fordringer</b>		<b>5 693 718</b>	<b>4 202 644</b>
Bankinnskudd, kontanter o.l.	7	2 227 798	1 842 541
<b>Sum omløpsmidler</b>		<b>8 348 889</b>	<b>6 921 595</b>
<b>Sum eiendeler</b>		<b>76 061 374</b>	<b>60 167 830</b>

Legally signed by  
Roger Halsebakk  
30.06.2021

Legally signed by  
Frode Håkon Kjalås  
30.06.2021

Legally signed by  
Kåre Gunnar Molvær  
02.07.2021

Legally signed by  
Torstein Holsvik  
05.07.2021



<b>BALANSE</b>			
<b>CRUISE SERVICE AS</b>			
	Note	2020	
<b>EGENKAPITAL OG GJELD</b>			
<b>EGENKAPITAL</b>			
<b>INNSKUTT EGENKAPITAL</b>			
Aksjekapital	8	2 698 333	2 698 333
Overkurs	9	0	1 384 846
<b>Sum innskutt egenkapital</b>		<b>2 698 333</b>	<b>4 083 179</b>
<b>OPPTJENT EGENKAPITAL</b>			
Udekket tap	9, 10	-963 284	-429 624
<b>Sum opptjent egenkapital</b>		<b>-963 284</b>	<b>-429 624</b>
<b>Sum egenkapital</b>		<b>1 735 048</b>	<b>3 653 555</b>
<b>GJELD</b>			
<b>ANNEN LANGSIKTIG GJELD</b>			
Ansvarlig lån	4	20 967 642	15 234 060
Gjeld til kredittinstitusjoner	6	49 087 500	35 875 000
<b>Sum annen langsiktig gjeld</b>		<b>70 055 142</b>	<b>51 109 060</b>
<b>KORTSIKTIG GJELD</b>			
Leverandørgjeld	4	2 366 817	3 912 153
Skyldig offentlige avgifter		1 413 632	1 233 407
Annen kortsiktig gjeld		490 735	259 654
<b>Sum kortsiktig gjeld</b>		<b>4 271 184</b>	<b>5 405 214</b>
<b>Sum gjeld</b>		<b>74 326 326</b>	<b>56 514 275</b>
<b>Sum egenkapital og gjeld</b>		<b>76 061 374</b>	<b>60 167 830</b>

Legally signed by  
Roger Halsebakk  
30.06.2021

Legally signed by  
Frode Håkon Kjølås  
30.06.2021

Legally signed by  
Kåre Gunnar Molvær  
02.07.2021

Legally signed by  
Torstein Holsvik  
05.07.2021

Ålesund, 30.06.2021  
Styret i Cruise Service AS

Torstein Holsvik  
styremedlem

Roger Halsebakk  
styremedlem

Frode Håkon Kjølås  
styreleder

Kåre Gunnar Molvær  
styremedlem/daglig leder



## Regnskapsprinsipper

Årsregnskapet er satt opp i samsvar med regnskapsloven og NRS 8 - God regnskapsskikk fo

## DRIFTSINTEKTER

Inntektsføring ved salg av varer skjer på leveringstidspunktet. Tjenester inntektsføres etter hvert som de leveres.

## SKATT

Skattekostnaden i resultatregnskapet omfatter både periodens betalbare skatt og endring i utsatt skatt. Utsatt skatt er beregnet med 22 % på grunnlag av de midlertidige forskjeller som eksisterer mellom regnskapsmessige og skattemessige verdier, samt ligningsmessig underskudd til fremføring ved utgangen av regnskapsåret. Skatteøkende og skattereduserende midlertidige forskjeller som reverserer eller kan reverseres i samme periode er utlignet og nettoført. Utsatt skattefordel balanseføres i den grad den lar seg nyttiggjøre i fremtiden.

## KLASSIFISERING OG VURDERING AV ANLEGGSMIDLER

Anleggsmidler omfatter eiendeler bestemt til varig eie og bruk. Anleggsmidler er vurdert til anskaffelseskost. Varige driftsmidler balanseføres og avskrives over driftsmidlets økonomiske levetid. Varige driftsmidler nedskrives til gjenvinnbart beløp ved verdifall som forventes ikke å være forbigående. Gjenvinnbart beløp er det høyeste av netto salgsverdi og verdi i bruk. Verdi i bruk er nåverdi av fremtidige kontantstrømmer knyttet til eiendelen. Nedskrivningen reverseres når grunnlaget for nedskrivningen ikke lenger er til stede.

## KLASSIFISERING OG VURDERING AV OMLØPSMIDLER

Omløpsmidler og kortsiktig gjeld omfatter normalt poster som forfaller til betaling innen ett år etter balansedagen, samt poster som knytter seg til varekretsløpet. Omløpsmidler vurderes til laveste verdi av anskaffelseskost og virkelig verdi.

## VARER

Varer er vurdert til det laveste av anskaffelseskost og netto salgsverdi.

## FORDRINGER

Kundefordringer og andre fordringer oppføres til pålydende etter fradrag for avsetning til forventet tap. Avsetning til tap gjøres på grunnlag av en individuell vurdering av de enkelte fordringene.

## PENSJONSFORPLIKTELSE

Pensjonsordninger finansiert via sikrede ordninger er ikke balanseført. Pensjonspremien anses i disse tilfeller som pensjonskostnad og klassifiseres sammen med lønnskostnader.


## Note 1 Offentlig tilskudd


### Kompensasjonsordningen


Selskapet har i 2020 samlet mottatt offentlig tilskudd på kr 1 328 810 knyttet til kompensasjonsordningen for månedene mars-juli som følge av omsetningsfall i forbindelse med koronapandemien. Tilskuddet er presentert som annen driftsinntekt.


### Nettolønnsordningen

Selskapet har i 2020 mottatt offentlig tilskudd på kr 5 024 841 knyttet til nettolønnsordningen for sjøfolk. Tilskuddet er inntektsført som reduksjon av selskapets lønnskostnader.

 Legally signed by  
Roger Halsebakk  
30.06.2021

 Legally signed by  
Frode Håkon Kjalås  
30.06.2021

 Legally signed by  
Kåre Gunnar Molvær  
02.07.2021

 Legally signed by  
Torstein Holsvik  
05.07.2021



## Note 2 Anleggsmidler

	Maskiner og anlegg	Driftsløsøre, inventar ol.	Skip og flytenø installasjonene	
Anskaffelseskost pr. 01.01.20	1 242 182	118 292	54 539 94	
+ Tilgang kjøpte driftsmidler		84 000	17 486 343	17 570 343
= <b>Anskaffelseskost 31.12.20</b>	<b>1 242 182</b>	<b>202 292</b>	<b>72 026 291</b>	<b>73 470 765</b>
Av- og nedskrivninger pr. 01.01.20	77 987	16 644	2 673 289	2 767 920
+ Årets ordinære avskrivninger	91 909	46 005	3 887 719	4 025 633
= <b>Av- og nedskrivninger pr. 31.12.20</b>	<b>169 897</b>	<b>62 649</b>	<b>6 561 008</b>	<b>6 793 554</b>
Bokført verdi 01.01.20	1 164 195	101 648	51 866 659	53 132 502
+ Tilgang i året		84 000	17 486 343	17 570 343
- Årets avskrivning og nedskrivning	91 909	46 005	3 887 719	4 025 633
= <b>Bokført verdi 31.12.20</b>	<b>1 072 286</b>	<b>139 643</b>	<b>65 465 283</b>	<b>66 677 212</b>
Økonomisk levetid	15 år	3 år	7-25 år	

Legally signed by Roger Halsebakk 30.06.2021

Legally signed by Frode Håkon Kjalås 30.06.2021

Legally signed by Kåre Gunnar Molvær 02.07.2021

Legally signed by Torstein Holsvik 05.07.2021

## Note 3 Lønnskostnader og ytelser, godtgjørelser til daglig leder, styret og revisor

Lønnskostnader	2020	2019
Lønninger	8 740 844	6 559 094
Arbeidsgiveravgift	1 947 621	1 434 782
Pensjonskostnader	871 752	261 019
Andre ytelser	652 403	453 843
<b>Sum</b>	<b>12 212 620</b>	<b>8 708 738</b>

Selskapet har i 2020 sysselsatt 20 årsverk.

### Pensjonsforpliktelse

Selskapet er pliktig til å ha tjenestepensjonsordning etter lov om obligatorisk tjenestepensjon. Selskapets pensjonsordninger tilfredsstiller krav i denne lov.

Ytelser til ledende personer	Daglig leder	Styret
Lønn	860 775	837 375
Annen godtgjørelse	20 738	15 161
<b>Sum</b>	<b>881 513</b>	<b>852 536</b>

### Revisor


Kostnadsført revisjonshonorar for 2020 utgjør kr 17 500 eks. mva. I tillegg kommer honorar for andre tjenester med kr 0 eks. mva.





## Note 4 Transaksjoner med nærstående parter


Følgende nærstående transaksjoner har funnet sted:

	2020
Rentekostnader på ansvarlig lån	978 772
Leie av lokale	101 921

 Legally signed by  
Roger Halsebakk  
30.06.2021

 Legally signed by  
Frode Håkon Kjalås  
30.06.2021

 Legally signed by  
Kåre Gunnar Molvær  
02.07.2021

 Legally signed by  
Torstein Holsvik  
05.07.2021

Balansen inkluderer følgende beløp som følge av transaksjoner med nærstående selskap:

	2020	2019
Ansvarlig lån	20 967 642	15 234 060
Leverandørgjeld	162 431	851 897
<b>Sum</b>	<b>21 130 073</b>	<b>16 085 957</b>

Transaksjoner med nærstående parter er utført på markedsmessige vilkår.

## Note 5 Skatt

Årets skattekostnad	2020	2019
Resultatført skatt på ordinært resultat:		
Betalbar skatt	0	0
Endring i utsatt skattefordel	-540 949	-69 668
<b>Skattekostnad ordinært resultat</b>	<b>-540 949</b>	<b>-69 668</b>
Skattepliktig inntekt:		
Ordinært resultat før skatt	-2 459 456	-333 520
Permanente forskjeller	600	16 845
Endring i midlertidige forskjeller	-5 313 826	-5 228 432
<b>Skattepliktig inntekt</b>	<b>-7 772 682</b>	<b>-5 545 107</b>
Betalbar skatt i balansen:		
Betalbar skatt på årets resultat	0	0
<b>Sum betalbar skatt i balansen</b>	<b>0</b>	<b>0</b>

Skatteeffekten av midlertidige forskjeller og underskudd til fremføring som har gitt opphav til utsatt skatt og utsatte skattefordeler, spesifisert på typer av midlertidige forskjeller

	2020	2019	Endring
Varige driftsmidler	11 254 298	6 150 639	-5 103 659
Fordringer	-15 000	0	15 000
Pensjonspremie/- forpliktelse	225 167	0	-225 167
<b>Sum</b>	<b>11 464 465</b>	<b>6 150 639</b>	<b>-5 313 826</b>
Akkumulert fremførbart underskudd	-14 440 291	-6 667 609	7 772 682
<b>Grunnlag for utsatt skattefordel</b>	<b>-2 975 826</b>	<b>-516 970</b>	<b>2 458 856</b>
<b>Utsatt skattefordel (22 %)</b>	<b>-654 682</b>	<b>-113 733</b>	<b>540 948</b>



## Note 6 Fordringer, gjeld, pantsatte eiendeler og garantier

### Fordringer med forfall senere enn ett år

Andre langsiktige fordringer

155 424

**Sum**

**155 424**

**0**

### Langsiktig gjeld med forfall senere enn 5 år

Gjeld til kredittinstitusjoner

12 483 334

0

Gjeld til aksjonærer

0

0

**Sum**

**12 483 334**

**0**

### Gjeld til kredittinstitusjoner sikret ved pant

49 087 500

35 875 000

### Balansført verdi av pantsatte eiendeler:

Skip

65 465 283

51 866 660

Driftstilbehør

1 211 930

1 265 843

Kundefordringer

3 408 910

2 431 268

**Sum**

**70 086 122**

**55 563 771**

### Garantier

Selskapet har stilt bankgarantier til ett samlet beløp på kr 256 000.

## Note 7 Bankinnskudd

Innestående midler på skattetrekkkonto (bundne midler) er utgjør i 2020 kr 632 519.

## Note 8 Aksjonærer


### AKSJEKAPITALEN I CRUISE SERVICE AS PR. 31.12 BESTÅR AV:


	Antall	Pålydende	Bokført
Ordinære aksjer	2 698 333	1	2 698 333
<b>Sum</b>	<b>2 698 333</b>		<b>2 698 333</b>


### EIERSTRUKTUR


De største aksjonærene i % pr. 31.12 var:

	Ordinære	Eierandel	Stemmeandel
Ronja Capital II AS	814 408	30,2	30,2
Kjølås Stansekniver AS	796 730	29,5	29,5
Waterstone Holding AS	610 882	22,6	22,6
Molver Marine AS	476 313	17,7	17,7
<b>Totalt antall aksjer</b>	<b>2 698 333</b>	<b>100,0</b>	<b>100,0</b>

2020  
 Legally signed by  
 Roger Halsebakk  
 30.06.2021





2020  
 Legally signed by  
 Frode Håkon Kjølås  
 30.06.2021

2020  
 Legally signed by  
 Kåre Gunnar Mølvaer  
 02.07.2021

2020  
 Legally signed by  
 Torstein Holsvik  
 05.07.2021



## Note 9 Egenkapital

	Aksjekapital	Overkurs	Udekket tap	
Pr. 31.12.2019	2 698 333	1 384 846	-429 624	 Legally signed by Roger Halsebakk 30.06.2021
Årets resultat		-1 384 846	-533 661	 Legally signed by Frode Håkon Kjelås 30.06.2021
<b>Pr 31.12.2020</b>	<b>2 698 333</b>	<b>0</b>	<b>-963 284</b>	 Legally signed by Kåre Gunnar Molvær 02.07.2021
				 Legally signed by Torstein Holsvik 05.07.2021

Selskapet er videre finansiert med ansvarlig lån fra aksjonærer til et samlet beløp på kr 20 967 642 per 31.12.2020. Disse lånene står tilbake for all annen gjeld i selskapet, og kan dermed betraktes som egenkapital.

For å styrke selskapets bokførte egenkapital ble det 17. februar 2021 gjennomført kapitalforhøyelse med gjeldskonvertering av ansvarlig lån fra selskapets aksjonærer. Samlet tegningsbeløp var kr 9 700 000, hvorav økning av selskapets aksjekapital utgjorde kr 2 295 990. Resterende ansvarlig lån fra aksjonærer står åpen for konvertering i fremtiden.

## Note 10 Særlig om Covid-19 og fortsatt drift

Selskapet har vært sterkt berørt av Covid-19 pandemien hvor selskapets virksomhet knyttet til cruise-turisme og alle former for arrangementer i det alt vesentlige har hatt full nedstengning. Dette grunnet publikum har avlyst eller utsatt grunnet restriksjoner og begrensninger. Dette har igjen medført vesentlig inntekts- og resultatvikt mot budsjettet. Selskapet har vært avhengig av de ulike kompensasjonsordninger som har vært etablert. Det er i tillegg gjort kostnadsreducerende tiltak som har bidratt til at årets resultat balanserer noe med driften knyttet til kontraktsfestede inntekter.

Nedstengningen har fortsatt inn i 2021 og også dette året vil bli sterkt preget av pandemien. Det vil ikke være mulig å etablere full drift før alle begrensninger er avviklet og selskapet har hatt tid til å planlegge nye arrangementer. Selskapet legger opp til at normal drift kan etableres fra 2022, men at deler av virksomheten vil gradvis komme på plass i løpet av høsten 2021.

Selskapets finansiering er langsiktig og likviditeten er tilfredsstillende sett i forhold til situasjonen, og det tilføres midler ved behov fra selskapets aksjonærer. For å styrke selskapets bokførte egenkapital ble det 17. februar 2021 gjennomført kapitalforhøyelse med gjeldskonvertering til et samlet tegningsbeløp på kr 9 700 000, hvorav økning av selskapets aksjekapital utgjør kr 2 295 990.