



ÅRSREGNSKAPET FOR REGNSKAPSÅRET 2021 - GENERELL INFORMASJON

Enheten

Organisasjonsnummer: 976 023 188
Organisasjonsform: Aksjeselskap
Foretaksnavn: BILIA NORGE AS
Forretningsadresse: Drammensveien 213
0281 OSLO

Regnskapsår

Årsregnskapets periode: 01.01.2021 - 31.12.2021

Konsern

Mørselskap i konsern: Ja
Konsernregnskap lagt ved: Ja

Regnskapsregler

Regler for små foretak benyttet: Nei
Benyttet ved utarbeidelsen av årsregnskapet til selskapet: Regnskapslovens alminnelige regler
Benyttet ved utarbeidelsen av årsregnskapet til konsernet: Regnskapslovens alminnelige regler

Årsregnskapet fastsatt av kompetent organ

Bekreftet av representant for selskapet: Frode Hebnes
Dato for fastsettelse av årsregnskapet: 18.03.2022

Grunnlag for avgivelse

År 2021: Årsregnskapet er elektronisk innlevert
År 2020: Tall er hentet fra elektronisk innlevert årsregnskap fra 2021

Det er ikke krav til at årsregnskapet m.v. som sendes til Regnskapsregisteret er undertegnet. Kontrollen på at dette er utført ligger hos revisor/enhetens øverste organ. Sikkerheten ivaretas ved at innsender har rolle/rettighet for innsending av årsregnskapet via Altinn, og ved at det bekreftes at årsregnskapet er fastsatt av kompetent organ.

Brønnøysundregistrene, 25.08.2023



Resultatregnskap

Beløp i: NOK	Note	2021	2020
RESULTATREGNSKAP			
Inntekter			
Salgsinntekt		8 672 023 000	6 876 232 000
Annen driftsinntekt	4	10 533 000	4 545 000
Sum inntekter		8 682 556 000	6 880 777 000
Kostnader			
Varekostnad		6 923 494 000	5 457 738 000
Lønnskostnad	6/8	694 063 000	638 477 000
Avskrivning på varige driftsmidler og immaterielle eiendeler	4	46 448 000	49 720 000
Annen driftskostnad	6/16	474 744 000	380 673 000
Sum kostnader		8 138 749 000	6 526 608 000
Driftsresultat		543 807 000	354 169 000
Finansinntekter og finanskostnader			
Inntekt på investering i datterselskap og tilknyttet selskap		114 000 000	52 000 000
Renteinntekt fra foretak i samme konsern	5	57 000	105 000
Annen renteinntekt		156 000	186 000
Annen finansinntekt		91 000	52 000
Sum finansinntekter		114 304 000	52 343 000
Rentekostnad til foretak i samme konsern	5	2 296 000	5 393 000
Annen rentekostnad		7 476 000	8 316 000
Annen finanskostnad		108 000	1 010 000
Sum finanskostnader		9 880 000	14 719 000
Netto finans		104 424 000	37 624 000
Ordinært resultat før skattekostnad		648 231 000	391 793 000
Skattekostnad på ordinært resultat	3	120 214 000	77 540 000
Ordinært resultat etter skattekostnad		528 017 000	314 253 000
Årsresultat		528 017 000	314 253 000
Overføringer og disponeringer			



Resultatregnskap

Beløp i: NOK	Note	2021	2020
Ordinært utbytte		350 000 000	100 000 000
Overføringer til/fra annen egenkapital		178 017 000	214 253 000
Sum overføringer og disponeringer		528 017 000	314 253 000



Balanse

Beløp i: NOK	Note	2021	2020
BALANSE - EIENDELER			
Anleggsmidler			
Immaterielle eiendeler			
Konsesjoner, patenter, lisenser, varemerker og lignende rettigheter	4	20 990 000	26 886 000
Utsatt skattefordel	3	42 212 000	24 611 000
Goodwill	4	13 241 000	24 859 000
Sum immaterielle eiendeler		76 443 000	76 356 000
Varige driftsmidler			
Driftsløsøre, inventar, verktøy, kontormaskiner og lignende	4	158 586 000	157 652 000
Sum varige driftsmidler		158 586 000	157 652 000
Finansielle anleggsmidler			
Investering i datterselskap	9	586 064 000	225 554 000
Lån til foretak i samme konsern		8 400 000	0
Investeringer i aksjer og andeler	10	1 381 000	1 381 000
Sum finansielle anleggsmidler		595 845 000	226 935 000
Sum anleggsmidler		830 874 000	460 943 000
Omløpsmidler			
Varer			
Varer	11/18	1 015 959 000	987 540 000
Sum varer		1 015 959 000	987 540 000
Fordringer			
Kundefordringer	5, 11	262 385 000	221 279 000
Andre fordringer	5	281 817 000	634 072 000
Sum fordringer		544 202 000	855 351 000
Bankinnskudd, kontanter og lignende			
Bankinnskudd, kontanter og lignende	15/11	591 000	1 207 000
Sum bankinnskudd, kontanter og lignende		591 000	1 207 000
Sum omløpsmidler		1 560 752 000	1 844 098 000



Balanse

Beløp i: NOK	Note	2021	2020
SUM EIENDELER		2 391 626 000	2 305 041 000
BALANSE - EGENKAPITAL OG GJELD			
Egenkapital			
Innskutt egenkapital			
Selskapskapital	2	48 000 000	48 000 000
Overkurs	2	85 730 000	85 730 000
Annen innskutt egenkapital	2	7 065 000	7 065 000
Sum innskutt egenkapital		140 795 000	140 795 000
Opptjent egenkapital			
Annen egenkapital	2	733 057 000	555 088 000
Sum opptjent egenkapital		733 057 000	555 088 000
Sum egenkapital		873 852 000	695 883 000
Gjeld			
Langsiktig gjeld			
Andre avsetninger for forpliktelser	19/12	120 739 000	113 204 000
Sum avsetninger for forpliktelser		120 739 000	113 204 000
Annen langsiktig gjeld			
Sum langsiktig gjeld		120 739 000	113 204 000
Kortsiktig gjeld			
Leverandørgjeld	5/11	408 798 000	855 366 000
Betalbar skatt	3	137 863 000	82 520 000
Skyldige offentlige avgifter	14	151 735 000	108 077 000
Utbytte	2	350 000 000	100 000 000
Annen kortsiktig gjeld		348 639 000	349 990 000
Sum kortsiktig gjeld		1 397 035 000	1 495 953 000
Sum gjeld		1 517 774 000	1 609 157 000
SUM EGENKAPITAL OG GJELD		2 391 626 000	2 305 040 000



Balanse

Beløp i: NOK	Note	2021	2020
---------------------	-------------	-------------	-------------



Konsernets resultatregnskap

Beløp i: NOK	Note	2021	2020
RESULTATREGNSKAP			
Inntekter			
Salgsinntekt		11 417 970	8 302 091
Annen driftsinntekt	4	11 941	5 699
Sum inntekter		11 429 911	8 307 790
Kostnader			
Varekostnad		9 052 951	6 506 856
Lønnskostnad	6/8	998 816	839 603
Avskrivning på varige driftsmidler og immaterielle eiendeler	4	97 649	86 739
Annen driftskostnad	6/16	654 633	491 058
Sum kostnader		10 804 049	7 924 256
Driftsresultat		625 862	383 534
Finansinntekter og finanskostnader			
Renteinntekt fra foretak i samme konsern	5	104	109
Annen renteinntekt		491	212
Annen finansinntekt		76	-1
Sum finansinntekter		671	320
Rentekostnad til foretak i samme konsern	5	3 177	6 015
Annen rentekostnad		8 523	9 055
Annen finanskostnad		496	1 295
Sum finanskostnader		12 196	16 365
Netto finans		-11 525	-16 045
Ordinært resultat før skattekostnad		614 337	367 489
Skattekostnad på ordinært resultat	3	139 400	86 855
Ordinært resultat etter skattekostnad		474 937	280 634
Årsresultat		474 937	280 634
Minoritetsinteresser		520	
Årsresultat etter minoritetsinteresser		474 417	



Konsernets resultatregnskap

Beløp i: NOK	Note	2021	2020
Overføringer og disponeringer			
Ordinært utbytte	2	350 000	100 000
Overføringer til/fra annen egenkapital	2	124 417	180 634
Sum overføringer og disponeringer		474 417	280 634



Konsernets balanse

Beløp i: NOK	Note	2021	2020
BALANSE - EIENDELER			
Anleggsmidler			
Immaterielle eiendeler			
Konsesjoner, patenter, lisenser, varemerker og lignende rettigheter	4	293 747	91 510
Utsatt skattefordel	3	0	11 764
Goodwill	4	57 032	24 860
Sum immaterielle eiendeler		350 779	128 134
Varige driftsmidler			
Driftsløsøre, inventar, verktøy, kontormaskiner og lignende	4	263 321	216 455
Sum varige driftsmidler		263 321	216 455
Finansielle anleggsmidler			
Investeringer i aksjer og andeler	10	1 474	1 469
Sum finansielle anleggsmidler		1 474	1 469
Sum anleggsmidler		615 574	346 058
Omløpsmidler			
Varer			
Varer	11/18	1 258 693	1 120 522
Sum varer		1 258 693	1 120 522
Fordringer			
Kundefordringer	5/11	365 898	270 320
Andre fordringer	5	276 380	592 815
Sum fordringer		642 278	863 135
Bankinnskudd, kontanter og lignende			
Bankinnskudd, kontanter og lignende	15/11	12 501	3 787
Sum bankinnskudd, kontanter og lignende		12 501	3 787
Sum omløpsmidler		1 913 472	1 987 444
SUM EIENDELER		2 529 046	2 333 502



Konsernets balanse

Beløp i: NOK	Note	2021	2020
BALANSE - EGENKAPITAL OG GJELD			
Egenkapital			
Innskutt egenkapital			
Selskapskapital	2	48 000	48 000
Overkurs	2	85 730	85 730
Annen innskutt egenkapital	2	7 065	7 065
Sum innskutt egenkapital		140 795	140 795
Opptjent egenkapital			
Annen egenkapital	2	559 965	435 029
Minoritetsinteresser	2	-2 598	
Sum opptjent egenkapital		557 367	435 029
Sum egenkapital		698 162	575 824
Gjeld			
Langsiktig gjeld			
Utsatt skatt	3	18 858	0
Andre avsetninger for forpliktelser	19/12	136 911	123 339
Minoritetintresser		2 598	
Sum avsetninger for forpliktelser		158 367	123 339
Annen langsiktig gjeld			
Gjeld til kredittinstitusjoner		293	
Sum annen langsiktig gjeld		293	
Sum langsiktig gjeld		158 660	123 339
Kortsiktig gjeld			
Leverandørgjeld	5/11	421 665	885 942
Betalbar skatt	3	183 538	94 663
Skyldige offentlige avgifter	14	212 569	141 365
Utbytte	2	350 000	100 000
Kortsiktig konserngjeld	5/11/1 3	5 447	0
Annen kortsiktig gjeld		499 005	412 370



Konsernets balanse

Beløp i: NOK	Note	2021	2020
Sum kortsiktig gjeld		1 672 224	1 634 340
Sum gjeld		1 830 884	1 757 679
SUM EGENKAPITAL OG GJELD		2 529 046	2 333 503



Bilia Norge AS konsern

Årsrapport for 2021

Årsberetning

Likestillingsredegjørelse

Årsregnskap

- Resultatregnskap
- Balanse
- Kontantstrømoppstilling
- Noter

Revisjonsberetning



ÅRSBERETNING 2021

Eierforhold

Bilia Norge AS er et heleid datterselskap av det børsnoterte, svenske konsernet Bilia AB som er en internasjonal distribusjonsskjede for person- og varebiler med etableringer i Sverige, Norge, Belgia, Luxemburg og Tyskland.

Toyota Bilia AS og Jensen & Scheele Bil AS er heleide datterselskaper av Bilia Norge AS, og finansiell stilling for det etablerte norske underkonsernet til Bilia AB reflekteres i konsernregnskapet for Bilia Norge AS avlagt for 2021. Bilia Norge AS har i løpet av 2021 kjøpt opp 80% av aksjene i Felgteknikk Norge AS og 100% av aksjene i Funnemark AS og Funnemark Sandefjord AS, hvorav Funnemark AS og Funnemark Sandefjord AS er fusjonert med Toyota Bilia AS.

Virksomhetsområder og geografisk plassering

Selskapets virksomhet omfatter salg av nye og brukte person- og varebiler samt salg av verkstedtjenester og reservedeler. Bilia Norge AS er forhandler av merkene Volvo, BMW og MINI. Konsernet forhandler også Toyota og Lexus gjennom datterselskapet Toyota Bilia AS.

Selskapet har avdelinger i Oslo, Asker og Bærum, Follo, Drammen, Lillestrøm, Jessheim, Hønefoss, Gol, Kongsvinger, Lillehammer, Hamar, Gjøvik, Tønsberg, Skien og Notodden. I tillegg har konsernet gjennom selskapet Toyota Bilia AS, Jensen & Scheele Bil AS og Felgteknikk Norge AS avdelinger i Trøndelag, Vestfold, Telemark, Halden og Rygge. Virksomheten i Toyota Bilia AS består av Toyotaforhandlere i Tønsberg, Horten, Sandefjord, Larvik, Porsgrunn, Notodden, Seljord, Trondheim, Orkanger, Levanger og Stjørdal. I tillegg representeres Lexus i Tønsberg og Trondheim.

Selskapets avdelinger fungerer som selvstendige enheter med egne forhandlerkontakter. Toyota Bilia AS har fem forhandlerkontakter tilhørende avdelingene i henholdsvis Trøndelag, Horten/Tønsberg, Sandefjord, Larvik og Telemark.

Omsetning og markedsforhold

Selskapets driftsinntekter ble 8 683 MNOK i 2021 sammenlignet med 6 881 MNOK i 2020. Konsernets driftsinntekter ble 11 430 MNOK i 2021. Av totalomsetningen fordeles omsetningen for bilsalg isolert sett på antall biler iht. oppstilling nedenfor.

	Selskap		Konsern	
	2021	2020	2021	2020
	Antall	Antall	Antall*	Antall
Nye biler	8 342	6 148	11 488	7 707
Brukte biler	9 004	8 799	13 006	11 508
Provisjonsbasert		107	12	134
Sum	17 346	15 054	24 506	19 349

* Funnemark er medtatt fra oppkjøpsstidspunktet 1. mai 2021.



Bilia Norge AS - konsern

Årsberetning 2021

Det norske personbilmarkedet hadde en fremgang på 24,7% i 2021 sammenlignet med 2020, og det ble i løpet av året registrert rekordhøye 176 276 nye personbiler mot 141 412 enheter året før. Omfanget av importerte brukte biler ansees å være ubetydelig del av virksomheten.

Fremtidsutsikter

Selskapet har hatt sterkt fokus på lønnsomhet noe som har sikret et godt lønnsomhetsnivå som gir et godt grunnlag for vekst og gode resultatnivåer i fremtiden.

Salg av nye og brukte biler har en betydelig påvirkning på selskapets resultater. Forventningene til det norske personbilmarkedet i 2022 er et salg av nye biler på omtrent 174 000 enheter som er på nivå med 2021 og som er historisk sett et høyt personbilmarked. For brukte biler forventes det også et stabilt salg på nivå med tidligere år. Bidraget fra servicemarkedet har hatt en positiv utvikling senere år og dette gir selskapet en stabilitet om bilsalget skulle falle. Kostnadsnivået er tilpasset dette nivået for å oppnå tilfredsstillende lønnsomhet.

I november 2020 valgte Volvo Cars å si opp alle forhandleravtalene med Bilia og dets datterselskaper i Norge og Sverige, oppsigelsestiden var på 24 måneder. Den 1. oktober 2021 ble det inngått en intensjonsavtale mellom Volvo Cars og Bilia, hvor Bilia i Norge fikk beholde forhandlerkontaktene ved 10 av Bilia's eksisterende forhandlere, mens virksomhetene ved Fornebu, Økern og Lillestrøm overdras til Volvo Car Stor Oslo AS med virkning fra 1. juli 2022. I januar 2022 ble nye forhandlerkontrakter signert mellom Volvo Cars og Bilia.

Styret presiserer at det normalt er knyttet betydelig usikkerhet til vurderingen av fremtidige forhold.

Fortsatt drift

Selskapet har sterkt fokus på å styrke sin markedsposisjon både i bilsalgs- og servicemarkedet. Markedet har vært godt og stabilt de senere år og det forventes fortsatt et godt personbilsalg i 2022. Også for servicemarkedet forventes det et godt marked, som følge av den stadig økende bilparken.

Morselskapet Bilia AB har en meget solid økonomisk stilling. Forutsetningen om fortsatt drift er lagt til grunn for avleggelsen av regnskapet for 2021, og styret bekrefter at denne forutsetningen er til stede.

Redegjørelse for årsregnskapet

Resultat

Selskapet fikk i 2021 et resultat før skattekostnad på 648 MNOK mot 392 MNOK i 2020. Resultat etter skatt er på MNOK 528 MNOK i 2021 mot 314 MNOK i 2020. Tilsvarende viser konsernregnskapet til et resultat etter skatt på 475 MNOK i 2021.

Selskapets netto kontantstrøm fra operasjonelle aktiviteter på 132 MNOK i 2021 mot 813 MNOK i 2020. Nedgangen er relatert til økt varelager og kundefordringer samt redusert leverandørgjeld. Likviditetssituasjonen vurderes som god.

Styret bekrefter at avlagte regnskap og årsberetning gir et rettviseende bilde over selskapets og konsernets økonomiske stilling og resultatutvikling.

Balanse

Selskapet hadde ved utgangen av året en totalbalanse på 2 392 MNOK mot 2 305 MNOK i 2020. Konsernet har en totalbalanse på 2 529 MNOK ved utgangen av 2021.



Bilia Norge AS - konsern

Årsberetning 2021

Styret vurderer til enhver tid Bilias behov for soliditet og likviditet i lys av selskapets mål, strategi og risikoprofil. Selskapets formål er å maksimere aksjonærenes verdier over tid, og ønsker dermed å utbetale et jevnt utbytte.

Selskapets styre vurderer finansiell stilling og likviditet som sterk. Som følge av den finansielle situasjonen selskapet er i, er det foreslått å utdele 350 MNOK i utbytte for regnskapsåret 2021. Utbyttet er tilpasset slik at Bilia er sikret en riktig kapitalstruktur i henhold til Bilia ABs krav til soliditet.

Egenkapitalandelen i Bilia Norge AS er per 31. desember 2021 på 36,5% etter avsatt utbytte, med en bokført egenkapital som utgjør 874 MNOK. På samme tidspunkt viser konsernet til en egenkapitalandel på 27,6%.

Selskapets og konsernets egenkapital fremgår av note 2.

Finansiell risiko

Selskapet har ikke finansielle instrumenter og er dermed ikke eksponert for risiko på dette området. Det foreligger ved årsskiftet ikke gjeld mot morselskapet, jfr. note 5 / 13, kun ordinære leverandørgjeld.

Selskapet er ikke eksponert for valutarisiko da innkjøp i all hovedsak foretas gjennom norske leverandører i norsk valuta.

Selskapets fordringsmasse representerer lav risiko med hensyn til tap. Hovedvekten av fordringsmassen består av sikrede "kundelån" for billeveranser i finansinstitusjon og representerer dermed ingen kredittrisiko.

Ved årets slutt i 2021 og 2020 hadde selskapet ingen rentebærende gjeld til morselskapet. Selskapet har stillet driftsmidler, varelager og kundefordringer som pant for konsern- og leverandørgjeld.

Personal og arbeidsmiljø

Ved utgangen av året hadde selskapet 915 ansatte, hvorav 105 kvinner, tilsvarende 11%. Andel kvinner i selskapets styre var 13%. Sykefraværet var 6,8% i 2021. Selskapet har avtale om å delta i Inkluderende Arbeidsliv (IA). Det er ikke rapportert om alvorlige skader eller ulykker i 2021. Det arbeides kontinuerlig med å forbedre arbeidsmiljøet.

Det er tegnet ansvarsforsikring for styret og ledelsen.

Likestilling

Selskapet arbeider aktivt for å få kvinner inn i alle funksjoner og har blant annet en forsterket rekrutteringspolicy for økt kvinneandel. Vi har i dag kvinner ansatt innen de fleste av selskapets funksjoner. Både styret og selskapets ledelse er bevisst på de samfunnsmessige forventningene om tiltak for å fremme likestilling i virksomheten og styret.

Det er totalt 105 kvinner ansatt i Bilia Norge AS som utgjør en andel på 11%. Andelen kvinner i midlertidige ansettelsesforhold er 0,6%, og i deltidsstillinger 0,6%. For menn utgjør dette henholdsvis 1,6% og 1,5%. Fordelt på type stillinger utgjør andelen kvinner 6,3% i selger stillinger, 1,4% i mekaniker/lærlinger stillinger og 10% i lederstillinger. Resterende tilfaller øvrige stillinger i selskapet. Menn har i snitt tatt ut 10 uker med foreldrepermisjon i løpet av 2021, mens kvinner har i snitt tatt ut 19 uker.



Selskapet har i 2021 gjennomført en lønnskartlegging. Innenfor alle stillingsgrupper benyttes samme lønnsavtaler. Disse er kjønnsnøytrale og bygger på ansiennitet og kompetansenivå. Alle våre lokale tariffavtaler og lønnsystemet gir samme betingelser uavhengig av kjønn. Det samme gjelder alle personalgoder og selv sagt rettigheter ved fødsel/adopsjon foreldrepermisjon.

Selskapets redegjørelse for kjønnslikestilling og arbeid med likestilling og ikke-diskriminering er vedlagt årsrapporten.

Diskriminering

Selskapets likestillingsarbeid er forankret i virksomhetens strategiske fokus, personal- og lederhåndbøker samt policies og retningslinjer. Selskapet har en rekrutterings- og personalpolicy som skal sikre like muligheter og rettigheter og hindre diskriminering av enhver art, det være seg på grunn av kjønn, graviditet, permisjon ved fødsel og adopsjon, omsorgsoppgaver, etnisitet, religion, livssyn, funksjonsnedsettelse, legning, hudfarge, språk og alder.

Selskapet arbeider aktivt, målrettet og planmessig for å fremme lovens formål innenfor vår virksomhet. Aktivitetene omfatter blant annet rekruttering, lønns- og arbeidsvilkår, forfremmelse, utviklingsmuligheter og beskyttelse mot trakassering. Vi følger opp arbeidet gjennom systematisk målinger, årlig medarbeiderundersøkelser og medarbeidersamtaler, jevnlig 1-1 samtaler og i tett dialog med våre tillitsvalgte.

Medarbeiderundersøkelsen viser meget gode resultater. Selskapet har nulltoleranse for mobbing, diskriminering og trakassering. I 2021 er det gjennomført en risikokartlegging i forhold til disse temaene. Resultatene av denne kartleggingen er fulgt opp med konkrete tiltaksplaner samt dialog og opplæring innenfor betydningen av disse områdene for ledere. Tillitsvalgte og verneombud ble involvert.

Bilia har satt lederutvikling i system gjennom Bilia Academy. Lederutviklingsprogrammene gjennomføres kontinuerlig både for nye ledere og erfarne ledere. Det settes ytterligere fokus i programmet for nye ledere på viktigheten av et bærekraftig lederskap, likestillingsarbeid samt å forebygge diskriminering og trakassering.

Ytre miljø

Selskapets virksomhet som omfatter salg av biler og verkstedsdrift påvirker i utgangspunktet det ytre miljø. Modellutvalget av ladbare biler er økende og bidrar til redusert klimagassutslipp fra biler i drift. Selskapets verksteder har oljeutskillere og fangkummer i avløpssystemet for å hindre at kjemikalier havner i avløpet om uhell skulle skje. Det er inngått avtaler om resirkulering, deponering og kildesortering av alt avhendet avfall slik at selskapet ikke anses å forurense det ytre miljø i vesentlig grad.

Forskning og utvikling

Selskapet og konsernet har ingen aktiviteter innenfor disse områder.

Disponering av årsresultatet


Styret foreslår følgende disponering av selskapets årsoverskudd	528 MNOK
Avsatt utbytte	350 MNOK
Overført til annen egenkapital	178 MNOK




Bilia Norge AS - kousern


Årsberetning 2021


Oslo, 18. mars 2022
I styret for Bilia Norge AS


Per A. Avander
(Styrets leder)


Frode Heibnes
(Adm.dir/styremedlem)


Kristina Franzen
(Styremedlem)


Stefan G. Nordström
(Styremedlem)


Mathias Nilsson
(Styremedlem)


Jørgen Røst Krydsby
(Styremedlem)


Erland Lund
(Styremedlem)


Lars Wie Bull
(Styremedlem)



Bilia Norge AS

Redegjørelse likestilling i Bilia Norge AS 2021

I Bilia Norge AS jobbes det kontinuerlig med forbedring innen temaet likestilling. Vi arbeider for likestilling og mot diskriminering av enhver art – det være seg på grunn av kjønn, graviditet, permisjon ved fødsel eller adopsjon, omsorgsoppgaver, etnisitet, religion, livssyn, funksjonsnedsettelse, legning, hudfarge, språk og alder og kombinasjoner av disse grunnlagene.

Vårt likestillingsarbeid er forankret i virksomhetens strategiske fokus, og tilgjengeliggjort for alle gjennom våre personal- og lederhåndbøker samt policies og retningslinjer bl.a. på vårt intranett.

Del 1: Tilstand for kjønnslikestilling

Kjønnsbalansen i virksomheten

Kjønns-balanse		Midlertidig ansatt		Foreldrepermisjon		Faktisk deltid		Ufrivillig deltid	
Oppgis i antall		Oppgis i prosentandel av alle ansatte		Oppgis i gjennomsnitt antall uker		Oppgis i prosentandel av alle ansatte		Oppgis prosentandel av alle ansatte	
Kvinner	Menn	Kvinner	Menn	Kvinner	Menn	Kvinner	Menn	Kvinner	Menn
105	810	0,6%	1,6%	19	10	0,6%	1,5%	0	0

Lønnskartlegging

Bedriften har gjennomført en lønnskartlegging for 2021.

Kjønnsfordeling på ulike stillingsnivå/grupper BNAS						
Beskrivelse av stillingsnivå/-gruppe	Kvinner	Menn	Andel kvinner	Total	Forskjeller alle ytelser, eks overtid (%)	Kommentar
Total	80	672	11 %	752	85,09%	
Delemedarbeider	7	47	13 %	54	92,55%	
Funksjonær 2	16	47	25 %	63	89,92%	
Funksjonær 1	34	32	52 %	66	100,16%	
Leder	17	159	10 %	176	90,80%	
Lærling	-	33	0 %	33		<5 kvinner
Mekaniker	3	296	1 %	299		<5 kvinner
Selger	3	58	5 %	61		<5 kvinner

Muligheten for overtidarbeid er lik for begge kjønn fra bedriftens side, men vi ser at menn har hatt flere overtidstimer enn kvinner og for å få et riktig sammenligningsgrunnlag har vi vurdert sum ytelser eksklusive overtidsgodtgjørelse.



Bilia Norge AS

Stillingsnivåene er delt i det som er en naturlig inndeling av stillingsgrupper i Bilia. Gruppen funksjonærer er delt i to grupper - hvor «Funksjonær 2» er stillinger hvor ansatte innehar en spesialistkompetanse, mens stillinger i gruppen «Funksjonær 1» ikke har krav til formell kompetanse.

Det må være minst fem av hvert kjønn i en gruppe for at vi kan publisere resultatene fra lønnskartleggingen offentlig. Stillingsnivåene selgere, mekanikere og lærlinger er utelatt fra oversikten på grunn av færre enn 5 kvinner.

Alle våre lønns- og tariffavtaler for selgere, for mekanikere og for deleselgere regulerer lønnen for ansatte i disse rollene i Bilia Norge - hvor kvinner og menn behandles likt. For mekanikergruppen bygger lønssystemet på tillegg til grunnlønnen for oppnådd ansiennitet, dokumentert kompetanse og med bonusmulighet basert på egen prestasjon og egne ferdigheter. Det gis også kompensasjon på grunnlønn for mekanikere med over 10 års ansiennitet i Bilia når de når en alder på 40 og 50 år.

Lønnsforskjellen mellom kvinner og menn er større når vi vurderer antall ansatte totalt enn innenfor de ulike stillingsnivåer. Dette skyldes at det er færre kvinner i toppstillinger med høyere lønnsgrunnlag.

Del 2: Vårt arbeid for likestilling og mot diskriminering

Rekruttering

Både bilbransjen generelt og Bilia i Norge har historisk hatt en overvekt av menn blant de ansatte. Gruppen teknikere/mekanikere er den største gruppen av medarbeidere i bedriften og bilmekanikerfaget tiltrekker seg fortsatt i stor del unge menn som søkere.

Andelen kvinner som søker seg til faget gjennom lærlingordningen er lav. Med dette som bakgrunn rekrutteres det derfor mest menn som lærlinger. Vi inngikk lærlingekontrakt med 37 lærlinger i 2021 hvorav kun 2 var kvinner.

Forsterket rekrutteringspolicy kvinner

Gjennom de siste 3 år har vi hatt et forsterket søkelys på rekruttering av kvinner til definerte roller. For å lykkes har vi lyttet til innspill fra kvinner som allerede har denne typen stilling – gjennom samlinger fysisk og i teams. Vi har evaluert innholdet i våre stillingsannonser, våre hjemmesider, vi kvalitetssikrer fokus gjennom målinger og bevisstgjøring av utviklingen på området både i sentrale og lokale ledergrupper.

Det er totalt 105 kvinner ansatt i Bilia Norge AS som utgjør en andel på 11%. Andel kvinner i selskapets styre var 13%. Fordelt på type stillinger utgjør andelen kvinner 6,3% i selger stillinger, 1,4% i mekaniker/lærlinger stillinger og 10% i lederstillinger. Resterende tilfaller øvrige stillinger i selskapet.

Lønns- og arbeidsvilkår

Alle våre tariffavtaler og lønssystem gir samme lønnsbetingelser uavhengig av kjønn. Det er kompetanse, ansiennitet og egen prestasjon som belønnes.

Vi forskutterer full lønn under foreldrepermisjoner og ved sykefravær. Vår erfaring er at menn i større grad enn tidligere tar ut både 10 dager lønnet omsorgspermisjon i forbindelse med fødsel og en andel fedrekvote. Erfaringen er at fedre oftest tar ut den andelen av foreldrepermisjonen som er forbeholdt far. Vi har tilrettelagt alle lokale lønssystemer og betingelser, slik at ingen grupper av ansatte i Bilia får økonomisk bortfall av inntekt som følge av lovbestemte permisjoner.



Bilia Norge AS

Andelen deltidsansatte i Bilia er lav. 94% av bedriftens medarbeidere er ansatt i 100% stilling. Det er i stor grad mulig å tilrettelegge for 100% stilling for de deltidsansatte som ønsker det. Dette kartlegges gjennom dialog og medarbeidersamtaler og så snart det er rom for større årsverk f.eks. ved at noen slutter, imøtekommer bedriften eventuelt deltidsansattes behov. De fleste deltidsansatte er studenter som har en liten stilling hos oss.

Utviklingsmuligheter

Gjennom Bilia Academi – som er Bilias egne lederutviklingsprogram – som vi har tilbudt gjennom over 15 år, har alle ledere og potensielle ledere uavhengig av kjønn samme muligheter til kompetanseutvikling. I koronatiden har aktiviteten vært pauset på grunn av smittefare og reiserestriksjoner.

Tilrettelegging og forebygging

Alle våre forhandlerenheter er tilrettelagt for funksjonshemmede.

Gjennom vårt systematiske HMS arbeid og i samarbeid med bedriftshelsetjenesten og tillitsvalgte, har vi kartlagt risikoen for sykdom og fravær som følge av arbeidsmiljøet. I 2021 er det utarbeidet egen risikovurdering som følges opp gjennom servicemarkedsledelsen. Det er også utarbeidet nye skjemaer for vernerutiner for bedre å ivareta ledere og medarbeideres forståelse av HMS arbeidet. Det gjennomføres HMS opplæring av ledere, tillitsvalgte og verneombud i samarbeide med bedriftshelsetjenesten. Viktige temaer som likestilling og ikke-diskriminering inngår i opplæringen.

Bilia er ISO revidert på kvalitet og miljø.

Bedriften har fleksitid med kjernetid fra kl 09.00- 15.00 for administrative stillinger hvor dette er praktisk mulig å tilrettelegge. Dette er ordninger som gjør det lettere å kombinere arbeid med familieliv. De aller fleste av våre medarbeidere – mekanikere og selgere - har kundekontakt og må derfor følge bedriftens åpningstider.

Arbeid mot trakassering

Vi følger opp arbeidet mot diskriminering av enhver art gjennom systematiske målinger, årlige medarbeidersamtaler, jevnlig 1-1 samtaler, årlige medarbeiderundersøkelser og i tett dialog med våre tillitsvalgte. Disse temaene er på dagsorden i våre BAU møter hvor alle hovedtillitsvalgte deltar.

Vi gjennomfører årlige medarbeiderundersøkelser – som i etterkant følges opp i teamene som selv legger sine forbedringsplaner. Medarbeiderundersøkelsen viser meget gode resultater. I den årlige medarbeiderundersøkelsen blir det bl.a. stilt følgende spørsmål:

Er dere fri fra mobbing i din avdeling?	Er dere fri fra seksuell trakassering på din avdeling?	Er dere fri for diskriminering på din avdeling, hva gjelder kjønn og seksuell legning?	Er dere fri fra diskriminering på din avdeling, hva gjelder etnisk tilhørighet?	Har du under de siste 12 månedene vært fri for mobbing/diskriminering/seksuell trakassering på jobben?
--	---	---	--	---



Bilia Norge AS

Resultatene av denne kartleggingen er fulgt opp i sentral ledelse, i lokale ledergrupper og gjennom forbedringsarbeid og konkrete planer fra alle grupper. Det gjennomføres årlig opplæring innenfor betydningen av disse områdene for ledere. Tillitsvalgte og verneombud er involvert.

I våre lederutviklingsprogrammer for både nye ledere og erfarne ledere settes det tydelig søkelys på viktigheten av et bærekraftig lederskap, likestillingsarbeid samt å forebygge diskriminering og trakassering. Dette videreutvikles sammen med våre lærere når vi i 1. kvartal 2022 igjen kan gjennomføre våre lederutviklingsprogrammer med fysiske samlinger.

Konflikthåndtering og varsling

I 2021 har vi utarbeidet tydelige rutiner for konflikthåndtering. Rutinene er forankret hos tillitsvalgte og verneombud. Vi bevisstgjør ansvaret for å forebygge og håndtere situasjoner som oppstår. Vi har varslingssystem med mulighet for anonym varsling.

Roller og ansvar i arbeidet med likestilling og ikke-diskriminering

Gjennom kontinuerlig forbedringsarbeid er HR avdelingen ansvarlig for å være tilrettelegger, pådriver samt å gjennomføre opplæring og bevisstgjøring av ledere, tillitsvalgte og medarbeidere i likestilling og ikke-diskriminering – slik at dette viktige arbeidet gjennomsyrrer bedriftens daglige arbeid. Gjennomføringsansvaret ligger i linjen og dokumenteres i Biliass styringssystem og overordnet plan for hver forhandler.



Bilia Norge AS konsern

Årsregnskap for 2021

RESULTATREGNSKAP

Beløp i TNOK

Morselskap			Konsern	
2020	2021	Note	2021	2020
DRIFTSINTEKTER				
6 876 232	8 672 023		11 417 970	8 302 091
4 545	10 533	4	11 941	5 699
6 880 778	8 682 556	17	11 429 911	8 307 790
DRIFTSKOSTNADER				
5 457 738	6 923 494		9 052 951	6 506 856
638 477	694 063	6/8	998 816	839 603
49 720	46 448	4	97 649	86 739
380 674	474 746	6/16	654 633	491 059
6 526 609	8 138 750		10 804 049	7 924 256
354 169	543 807		625 862	383 534
FINANSINTEKTER OG FINANSKOSTNADER				
52 000	114 000		-	-
105	57	5	104	109
186	156		491	212
52	91		76	(1)
-	-		-	-
(5 393)	(2 296)	5	(3 177)	(6 015)
(8 316)	(7 476)		(8 523)	(9 055)
(1 010)	(108)		(495)	(1 294)
37 623	104 424		(11 523)	(16 043)
391 792	648 230		614 339	367 491
(77 539)	(120 213)	3	(139 402)	(86 857)
314 253	528 017		474 937	280 634
Minoritetenes andel av årsresultatet			(520)	
100 000	350 000	2	350 000	100 000
214 253	178 017	2	124 417	180 634
314 253	528 017		474 417	280 634



Bilia Norge AS konsern

Årsregnskap for 2021

Balanse

Beløp i TNOK				
Morselskap			Konsern	
2020	2021	Note	2021	2020
ANLEGGSMIDLER				
Immaterielle eiendeler				
24 611	42 212	3	(0)	11 764
24 859	13 241	4	57 032	24 860
26 886	20 990	4	293 747	91 510
76 355	76 444		350 778	128 135
Varige driftsmidler				
-	-	4		
157 652	158 586	4	263 321	216 455
157 652	158 586	4/11	263 321	216 455
Finansielle anleggsmidler				
1 381	1 381	10	1 474	1 469
225 554	586 064	9	-	-
-	-	10	-	-
-	8 400			-
226 935	595 846		1 474	1 469
460 942	830 876		615 573	346 059
OMLØPSMIDLER				
987 540	1 015 959	11/18	1 258 693	1 120 522
987 540	1 015 959		1 258 693	1 120 522
Fordringer				
221 279	262 385	5/11	365 898	270 320
113 126	65 510		97 177	127 010
520 946	216 307	5	179 203	465 805
855 351	544 203		642 278	863 136
1 207	588	15/11	12 501	3 787
1 844 098	1 560 750		1 913 472	1 987 444
2 305 041	2 391 626		2 529 045	2 333 503


Bilia Norge AS konsern

Årsregnskap for 2021





Balanse

Beløp i TNOK





Morselskap		Konsern		
2020	2021	Note	2021	2020
EGENKAPITAL				
Innskutt egenkapital				
48 000	48 000		48 000	48 000
85 730	85 730	2	85 730	85 730
7 065	7 065	2	7 064	7 065
140 795	140 795		140 794	140 796
Opptjent egenkapital				
555 088	733 057	2	559 966	435 029
			(2 598)	
555 088	733 057		557 367	435 029
695 883	873 852		698 162	575 824
GJELD				
Avsetning for forpliktelser				
-	-	3	18 858	0
-	-		2 588	
-	-		21 456	0
Annen langsiktig gjeld				
-	-		293	-
113 204	120 739	19/12	136 911	123 339
113 204	120 739		137 204	123 339
Kortsiktig gjeld				
855 366	408 798	5/11	421 665	885 942
-	-	5/11/13	5 447	(0)
82 520	137 863	3	183 538	94 663
108 077	151 735	14	212 589	141 365
100 000	350 000	2	350 000	100 000
349 990	348 639		499 005	412 370
1 495 953	1 397 036		1 672 223	1 634 339
1 609 157	1 517 774		1 830 884	1 757 678
2 305 041	2 391 626		2 629 045	2 333 503
SUM EGENKAPITAL OG GJELD				

Oslo, 18. mars 2021

Styret for Bilia Norge AS

Per A. Avander (Styrets leder) Frode Hebnæs (Adm.dir/styremedlem) Stefan G. Nordström (styremedlem) Kristina Franzén (styremedlem)

Lars Wie Bull (styremedlem) Jørgen Røst Knudsen (styremedlem) Erlend Lund (styremedlem) Mathias Nilsson (styremedlem)



Bilia Norge AS konsern

Årsregnskap for 2021

Kontantstrømoppstilling

Beløp i TNOK

Morselskap			Konsern	
2020	2021	Note	2021	2020
Kontantstrømmer fra operasjonelle aktiviteter				
391 793	648 230		614 339	367 491
(40 214)	(82 520)	3	(94 663)	(48 245)
(215)	-		-	-
49 720	46 446	4	97 645	86 739
173 639	(516 091)		(698 026)	190 465
185 955	(16 544)		253 808	245 921
-	-	8	-	-
760 678	79 521		173 103	842 371
Kontantstrømmer fra investeringer				
6 349			-	27 738
(31 556)	(29 868)	4	(94 046)	(57 511)
31 000	52 000			
	(368 910)		(284 876)	-
5 793	(346 778)		(378 922)	(29 773)
Kontantstrømmer fra finansieringsaktiviteter				
(80 000)	(100 000)		(100 000)	(80 000)
(686 117)	366 639		184 650	(729 400)
-	-		129 883	-
(766 117)	266 639		214 533	(809 400)
354	(618)		8 714	1 044
854	1 207		3 787	2 743
1 207	589	15	12 502	3 787



Note 1 - Regnskapsprinsipper

Årsregnskapet er satt opp i samsvar med regnskapslovens bestemmelser og god regnskapsskikk i Norge.

Salgsinntekter

Inntektsføring ved salg av varer skjer på leveringstidspunktet og risiko har gått over på kjøper.

Salg av tjenester inntektsføres når tjenesten er levert. Salg av servicekontrakter balanseføres på salgstidspunktet, og inntektsføres over avtalens levetid i samsvar med levering av service.

Alle salgsinntekter er ekskl. mva.

Hovedregel for vurdering og klassifisering av eiendeler og gjeld

Omløpsmidler og kortsiktig gjeld omfatter poster som forfaller innen et år etter anskaffelsestidspunktet, samt poster som knytter seg til varekretsløpet. Eiendeler bestemt til varig eie eller bruk er klassifisert som anleggsmidler. Øvrige poster er klassifisert som langsiktig gjeld.

Anleggsmidler vurderes til anskaffelseskost, men nedskrives til virkelig verdi dersom verdifallet ikke forventes å være forbigående. Anleggsmidler med begrenset økonomisk levetid avskrives planmessig. Langsiktig gjeld vurderes tilsvarende.

Omløpsmidler vurderes til laveste av anskaffelseskost og virkelig verdi.

Kortsiktig gjeld balanseføres til nominelt mottatt beløp på etableringstidspunktet.

Langsiktig gjeld balanseføres til nominelt beløp på etableringstidspunktet.

Fordringer

Kundefordringer og andre fordringer oppføres til pålydende etter fradrag for avsetning til forventet tap. Avsetning til tap gjøres på grunnlag av en individuell vurdering av de enkelte fordringene. I tillegg gjøres det for øvrige kundefordringer en spesifisert avsetning for å dekke antatt tap.

Varebeholdning

Lager av innkjøpte varer er verdsatt til laveste av anskaffelseskost etter FIFO-prinsippet og virkelig verdi.

Det foretas nedskrivning av påregnelig ukurans.

Kortsiktige plasseringer

Kortsiktige plasseringer (aksjer og andeler vurdert som omløpsmidler) vurderes til laveste av gjennomsnittlig anskaffelseskost og virkelig verdi på balansedagen. Mottatt utbytte og andre utdelinger fra selskapene inntektsføres som annen finansinntekt.

Varige driftsmidler

Driftsmidler med levetid over 3 år og en kostpris over 15 000 balanseføres og avskrives over driftsmidlets forventede økonomiske levetid. Direkte vedlikehold av driftsmidlene kostnadsføres løpende under driftskostnader, mens påkostning eller forbedringer tillegges driftsmidlets kostpris og avskrives i takt med driftsmidlet. Avskrivningene er som hovedregel fordelt lineært over antatt økonomisk levetid.

Kontantstrømpstilling

Kontantstrømpstilling er utarbeidet etter den indirekte metode. Kontanter og kontantekvivalenter omfatter kontanter, bankinnskudd og andre kortsiktige likvide plasseringer.



Bilia Norge AS konsern

Årsregnskap for 2021

Pensjonskostnader

Selskapet er pliktig til å ha tjenstepensjonsordning etter lov om tjenstepensjon.

Selskapets ordning tilfredsstiller kravene i denne loven. Pensjonsordningene er finansiert gjennom innbetalinger til forsikringsselskap, med unntak av AFP-ordningen. AFP-ordningen er opprinnelig ansett for å være en ytelsesbasert ordning, men håndteres som en innskuddsbasert ordning.

Ved innskuddsplaner betaler selskapet innskudd til et forsikringsselskap. Selskapet har ingen ytterligere betalingsforpliktelse etter at innskuddene er betalt. Innskuddene regnskapsføres som lønnskostnad.

Skatt

Skatter kostnadsføres når de påløper, det vil si at skattekostnaden er knyttet til det regnskapsmessige resultatet før skatt. Skatt knyttet til egenkapitaltransaksjoner, for eksempel konsernbidrag, føres direkte mot egenkapital.

Skattekostnad i resultatregnskapet omfatter både periodens betalbare skatt og endring i utsatt skatt.

Utsatt skatt er beregnet med 22% på grunnlag av de midlertidige forskjeller som eksisterer mellom regnskapsmessige og skattemessige verdier. Skatteøkende og skattereduserende midlertidige forskjeller som reverserer eller kan reversere i samme periode er utlignet og nettoført. Netto utsatt skattefordel balanseføres i den grad det er sannsynlig at denne kan bli nyttegjort.

Estimater

Utarbeidelse av årsregnskapet i henhold til god regnskapsskikk forutsetter at ledelsen benytter estimater og forutsetninger som påvirker resultatregnskapet og verdsettelsen av eiendeler og gjeld samt opplysninger om usikre forpliktelser på balansedagen.

Betingede tap som er sannsynlige og kvantifiserbare kostnadsføres løpende.



Bilia Norge AS konsern

Årsregnskap for 2021

Note 2 Egenkapital

MORSELSKAP

Beløp i TNOK	Aksjekapital	Overkurs	Annen innskutt egenkapital	Annen egenkapital	Sum
Egenkapital pr. 31.12.20	48 000	85 730	7 065	555 088	695 883
Årets resultat	-	-	-	528 017	528 017
Utbytte	-	-	-	(350 000)	(350 000)
Egenkapital pr. 31.12.21	48 000	85 730	7 065	733 105	873 852

KONSERN

Beløp i TNOK	Aksjekapital	Overkurs	Annen innskutt egenkapital	Annen egenkapital	Sum
Egenkapital pr. 31.12.20	48 000	85 730	7 065	435 029	575 824
Årets resultat	-	-	-	474 937	474 937
Minoritetsinntesser	-	-	-	(2 598)	(2 598)
Utbytte	-	-	-	(350 000)	(350 000)
Egenkapital pr. 31.12.21	48 000	85 730	7 065	557 367	698 163

Aksjekapital og aksjonærinformasjon:

Aksjekapitalen i Bilia Norge AS pr. 31.12.2021 består av følgende aksjeklasser:

	Antall	Pålydende	Balansført
A-aksjer	200 000	240	48 000 000
Sum	200 000	240	48 000 000

Eierstruktur:

De største aksjonærene i Bilia Norge AS pr. 31.12.2021 var

	Antall aksjer	Eierandel	Stemmeandel
Bilia AB	200 000	100,0 %	100%
Totalt antall aksjer	200 000	100,0 %	100%



Bilia Norge AS konsern

Årsregnskap for 2021

Note 3 Skattekostnad	Morselskap		Konsern	
	2021	2020	2021	2020
Beløp i TNOK				
Resultat før skattekostnad	648 230	391 792	614 339	367 491
+ Permanente forskjeller	(113 204)	(50 959)	7 912	(36 303)
Estimatavvik pensjon ført direkte mot EK	-	-	-	-
- skattefritt utbytte / skattefri gevinst salg aksjer	-	-	-	-
+ Avsatt konsernbidrag	-	-	-	-
Midlertidige forskjeller knyttet til:				
± Anleggsmidler/langsiktig gjeld	12 020	17 879	33 620	27 857
± Omløpsmidler/kortsiktig gjeld	14 018	(11 926)	8 624	(14 035)
± Andre midlertidige forskjeller	65 586	28 305	47 641	32 645
Sum gr.lag skattepliktig inntekt	626 650	375 090	712 135	377 656
Underskudd til fremføring	-	-	-	-
Sum skattepliktig inntekt	626 650	375 090	712 135	377 656
Skattekostnad i resultatregnskapet				
Betalbar skatt 22 %	(137 863)	(82 520)	(151 416)	(83 084)
Utsatt skatt ført direkte mot EK ifm fusjon			-	
Endring utsatt skattefordel	17 650	4 981	12 013	7 899
Sum skattekostnad	(120 213)	(77 538)	(139 402)	(75 186)
Betalbar skatt i balansen				
Betalbar skatt på årets resultat	(137 863)	(82 520)	(151 416)	(83 084)
Betalbar skatt på resultat av innfusjonert selskap før regnskapsmess	-	-	(26 041)	-
Sum betalbar skatt / til gode (-)	(137 863)	(82 520)	(177 457)	(83 084)
Utsatt skattefordel i balansen				
Midlertidige forskjeller knyttet til:				
± Anleggsmidler	53 109	65 129	365 382	141 048
± Anleggsmidler fra fusjon			-	2 490
± Omløpsmidler	(50 831)	(36 813)	(61 895)	(43 501)
± Omløpsmidler fra fusjon			-	(10 525)
± Gevinst og taps konto	(1 754)	(2 192)	(1 753)	(2 046)
± Gevinst og taps konto fra fusjon			-	(20)
± Avsetninger i hht GRS	(192 398)	(137 991)	(210 316)	(148 975)
± Avsetninger i hht GRS fra fusjon			-	(25 031)
± Fremførbart underskudd			(5 697)	
Grunnlag for beregning av utsatt skattefordel	(191 874)	(111 866)	85 722	(86 559)
Anvendt skattesats	22%	22%	22%	22%
Sum utsatt skattefordel / skatt	42 212	24 611	(18 858)	19 043
Sammenheng mellom skattekostnad og skatt beregnet som gj.snittlig nominell skattesats (22%) på resultat av skatt:				
Skatt beregnet som gjennomsnittlig nominell skattesats på resultat før skatt	(142 611)	(86 194)	(135 155)	(80 848)
Effekt av permanente forskjeller	24 905	(11 211)	(1 741)	7 987
Endring i ikke bokført utsatt skattefordel	(2 508)	(2 556)	(2 508)	(2 556)
Effekt endret skatteprosent på beregnet utsatt skatt/skattefordel	-	-	-	-
For mye / lite avsatt tidligere år	-	-	-	-
Andre poster	-	-	-	-
Skattekostnad i henhold til resultatregnskap	(120 214)	(99 961)	(139 403)	(75 417)



Bilia Norge AS konsern

Årsregnskap for 2021

Note 4 Anleggsmidler

MORSELSKAP / Varige driftsmidler

Beløp i TNOK	Utleiebiler / varebiler	Maskiner / anlegg / inventar etc.	Inv. i leide lokaler	Sum 2021	Sum 2020
Anskaffelseskost 01.01.	13 114	264 949	75 812	353 875	332 522
+ Tilgang	10 330	27 598	706	38 634	31 556
- Avgang	(11 308)	-	-	(11 308)	(10 203)
Anskaffelseskost 31.12.	12 136	292 547	76 518	381 201	353 875
Akkumulerte avskrivninger 01.01.	6 164	145 141	45 016	196 321	168 184
+ Årets ordinære avskrivninger	1 905	23 626	3 390	28 935	32 207
- Avgang avskrivninger	(2 461)	-	-	(2 447)	(4 070)
Akkumulerte avskrivninger 31.12.	5 608	168 767	48 406	222 781	196 321
Bokført verdi 31.12.	6 528	123 780	28 112	158 586	157 652

Økonomisk levetid	Inntil 6 år Lineær	Inntil 10 år Lineær	Fra 7-10 år Over leieperiode

MORSELSKAP / Immaterielle eiendeler

Beløp i TNOK	Goodwill	Merverdier	Sum 2021	Sum 2020
Anskaffelseskost 01.01.	116 174	132 670	232 423	232 423
+ Tilgang	-	-	-	-
- Avgang	-	-	-	-
Anskaffelseskost 31.12.	116 174	132 670	248 844	248 844
Akkumulerte avskrivninger 01.01.	91 315	105 784	197 099	179 586
+ Årets ordinære avskrivninger	11 617	5 896	17 513	17 513
- Avgang avskrivninger	-	-	-	-
Akkumulerte avskrivninger 31.12.	102 932	111 680	214 612	197 099
Bokført verdi 31.12.	13 242	20 990	34 232	51 745

Økonomisk levetid	10 år	10 år

KONSERN / Varige driftsmidler

Beløp i TNOK	Utleiebiler	Mask/inv. / driftsløsere etc.	Inv. i leide lokaler	Sum 2021	Sum 2020
Anskaffelseskost 01.01.	37 402	364 393	111 620	513 415	478 850
Tilgang selskap i konsern				-	-
+ Tilgang	45 552	62 218	3 669	111 439	57 511
- Avgang	(23 002)	(1 075)	-	(24 077)	(28 699)
Anskaffelseskost 31.12.	59 952	425 536	115 289	600 777	507 661
Akkumulerte avskrivninger 01.01.	13 897	213 447	65 390	292 734	251 234
Tilgang selskap i konsern				-	-
+ Årets ordinære avskrivninger	9 400	32 127	5 656	47 183	44 131
- Avgang avskrivninger	(2 461)	-	-	(2 461)	(4 070)
Akkumulerte avskrivninger 31.12.	20 836	245 574	71 046	337 456	291 294
Bokført verdi 31.12.	39 116	179 962	44 243	263 321	216 455

Økonomisk levetid	Inntil 6 år Lineær	Inntil 10 år * Lineær	Fra 7-10 år Over leieperiode

* Avskrivning knyttet til merverdier relatert til driftsmidler avskrives lineært over 7 år.

KONSERN / Immaterielle eiendeler

Beløp i TNOK	Goodwill	Merverdier	Sum 2021	Sum 2020
Anskaffelseskost 01.01.	203 194	244 946	448 140	448 140
+ Tilgang (ref. note 9)	50 527	234 348	284 875	-
- Avgang	-	-	-	-
Anskaffelseskost 31.12.	253 721	479 294	733 015	448 140
Akkumulerte avskrivninger 01.01.	178 335	153 437	331 774	289 166
+ Årets ordinære avskrivninger	18 354	32 111	50 465	42 608
- Avgang avskrivninger	-	-	-	-
Akkumulerte avskrivninger 31.12.	196 689	185 548	382 239	331 774
Bokført verdi 31.12.	57 032	293 746	350 778	116 371

Økonomisk levetid	5 år	10 år



Bilia Norge AS konsern

Årsregnskap for 2021

Goodwill ble etablert i forbindelse med kjøp av alle aksjene i Stenshagen Bil Oslo og Stenshagen Bil Kongsvinger den 29.02.2012 med etterfølgende fusjon.

I 2018 er også Bilsalongen AS i Skien kjøpt opp og fusjonert og i 2019 ble driften til Furubakken Bilverksted AS overtatt av Bilia Norge AS. Oppkjøpene av Stenshagen Bil Oslo, Stenshagen Bil Kongsvinger og Bilsalongen har styrket Biliass posisjon i det norske markedet betraktelig, og synergieffekten har en forventet levetid utover regnskapslovens normalregel. Goodwill avskrives derfor over 10 år, da dette er forventet levetid til de oppkjøpte selskapenes kontantstrøm.

Merverdiene ble etablert i forbindelse med kjøpet av Stenshagen Bil Oslo, Stenshagen Bil Kongsvinger, Kvemeland, Bilsalongen AS, Jensen & Scheele Bil AS og overtakelsen av Furubakken Bilverksted, og knytter seg til kunderelasjoner.

KONSERN:

Goodwill og merverdier på konsernnivå ble etablert ved kjøp av alle aksjene i Toyota Hell Bil AS og Toyota Horten - Tønsberg (senere fusjonert til Toyota Bilia AS) den 02.03.2015, Jensen & Scheele Bil AS den 01.04.2019, Funnemark AS og Funnemark Sandefjord AS den 30.04.2021. Oppkjøpet av Toyota i Vestfold, Telemark og Trøndelag, samt Jensen & Scheele Bil i Halden har styrket Biliass posisjon i det norske markedet betraktelig. Goodwill i konsern avskrives over 6 år.

Merverdier relatert til kunderelasjoner avskrives over 10 år, da dette er forventet levetid til de oppkjøpte kunderelasjonenes kontantstrøm.

Note 5 Konsernmellomværende

Beløp i TNOK	Morselskap			
	Fordringer		Gjeld	
	2021	2020	2021	2020
Bilia AB Cash pool	102 307	468 946		
Bilia AB		-		
Bilia Personbilar AB		28		
Toyota Bilia AS	100 000	188	2 446	976
Jensen & Scheele Bil AS	14 000			
Motorit AB				114
Sum	216 307	469 162	2 446	1 090

Beløp i TNOK	Konsern			
	Fordringer		Gjeld	
	2021	2020	2021	2020
Bilia AB Cash pool	179 203	(3 141)	-	-
Bilia AB		-	-	-
Bilia Personbilar AB		410	-	-
Motorit AB	-	-	-	-
Sum	179 203	(2 731)	-	-

Transaksjoner med konsernselskaper/nærstående parter er prising foretatt på grunnlag av armlengdes avstand. I all hovedsak utgjør konsernmellomværende transaksjoner konsernintern finansiering, IT-kostnader og innkjøpsavgift. For nærmere omtale om nærstående parter, se opplysninger i note 13.



Bilia Norge AS konsern

Årsregnskap for 2021

Note 6 Lønn mv, ytelser til ledende ansatte og godtgjørelse til revisor

	Morselskap		Konsern	
	2021	2020	2021	2020
Beløp i TNOK				
Lønnskostnad				
Lønn, bonus, feriepenger mv	566 379	519 514	810 003	680 472
Arbeidsgiveravgift	83 160	73 448	118 477	96 494
Pensjonskostnader	36 447	32 654	49 195	43 150
Andre ytelser	8 077	12 860	21 142	19 487
Sum lønnskostnad	694 063	638 477	998 816	839 603
Gjennomsnittlig antall årsverk	858	881	1 261	1 168
Ytelser til ledende ansatte - daglig leder og styre				
Lønn mv.	3 752	3 080	7 389	5 977
Pensjonskostnader	255	189	522	311
Andre ytelser	1 467	166	2 035	420
Sum ytelser til ledende ansatte	5 474	3 435	9 946	6 708

Daglig leder har avtale om ett års etterlønn ved opphør av ansettelsesforhold.
Det foreligger ingen særskilt avtale om vederlag til styret ved opphør av verv.
Daglig leders bonus beregnes basert på finansielle nøkkeltall og driftsresultat.

	2021	2020	2021	2020
Godtgjørelse til revisor, ekskl mva				
Honorarer for lovpålagt revisjon og konsernrapportering	1 092	1 270	2 131	1 979
Honorarer for andre attestasjonstjenester	-	-	-	-
Honorarer for skatterådgivning	-	-	-	-
Honorarer for andre tjenester utenfor revisjon	-	-	-	-

Note 7 Tap og nedskrivninger av fordringer

	Morselskap		Konsern	
	2021	2020	2021	2020
Beløp i TNOK				
Realiserte tap	1 088	563	1 861	701
Endring i delkredretavsetning	(1 510)	2 294	-668	2 268
Sum	(422)	2 857	1 193	2 969
Delkredretavsetning 31.12.	2 418	3 928	4 163	4 777

Note 8 Pensjoner

Bilia Norge AS er pliktig til å ha tjenestepensjonsordning etter lov om obligatorisk tjenestepensjon.
Selskapets pensjonsordninger tilfredsstiller kravene etter lov om obligatorisk tjenestepensjon.

Selskapets innskuddsbaserte ordning omfatter 847 personer.



Bilia Norge AS konsern

Årsregnskap for 2021

Note 9 Datterselskap

Morselskapet

Datterselskap	Forretnings- kontor	Eier-/ stemme andel	Egenkapital siste år	Resultat siste år	Balansført verdi
Toyota Bilia AS	Trondheim	100%	126 137	53 598	523 723
Jensen & Scheele Bil AS	Halden	100%	18 335	19 224	46 749
Felgteknikk Norge AS	Råde	80%	2 600	-2 600	15 592
Balansført verdi 31.12. (beløp i TNOK)			147 072	70 222	586 064

Note 10 Aksjer og obligasjoner

Morselskap

Aksjer

Beløp i TNOK	Aksjekapital	Pålydende	Antall aksjer	Eierandel i %	Bokført verdi
Autoringen AS	1 500	100,-	3 000	20,00	1 250
Viking Drammen as	350	1 000,-	8	2,29	4
A/S Nytt om bil	500	1 000,-	50	10,00	50
Nytt om Bil Follo as	180	1 000,-	10	5,56	10
Nytt om Bil Hønefoss as	105	700,-	10	6,67	10
Nytt om Bil Drammen as	105	700,-	10	6,67	10
Nytt om Bil Fredrikstad as	105	700,-	10	6,67	10
Bilbyen Forus Dekkhotell	500	100,-	300	6,00	31
Lillestrøm 2020 AS	1 190	5 000,-	1	0,004	5
Gol Reisemål AS	500	1 000,-	2	0,400	-
Sum					1 381

Konsern

Aksjer

Beløp i TNOK	Aksjekapital	Pålydende	Antall aksjer	Eierandel i %	Bokført verdi
Aksjer holdt av Bilia Norge AS (ref ovenfor)					1 381
Bryneset Golfsenter AS	1 524	0,10	580	3,8 %	46
Røros Golfpark AS	2 320	3,80	8	1,3 %	30
Opplæringskontoret for bilfag AS	120	1,00	8	6,7 %	8
Midtnorsk Opplæring AS	178	1,05	1	0,6 %	1
Opplæringskontoret Bilfag Østfold AS	507	3,00	1	0,6 %	3
Diverse askjer fra Funnemark					5
Sum					1 474



Bilia Norge AS konsern

Årsregnskap for 2021

Note 11 Konsernkontoavtale - Garantier - Pantstillelser

Selskapets kassekredittkonto inngår i en konsernkontoavtale med DNB ASA, hvor Bilia AB er konsern-kontoinnehaver. Saldo på selskapets bankkonto representerer således ikke reelt mellomværende med banken, men mellom Bilia Norge AS og Bilia AB. Jfr note 4.

For øvrig innebærer konsernkontoavtalen at Bilia Norge AS stiller seg som selvskyldnerkausionist for ethvert mellomværende på den juridiske konsernkontoen, oppad til maksimal trekkramme. Rammen pr. 31.12.2021 var 350 MNOK for mor og totalt 440 MNOK for konsern.

DNB ASA har stilt følgende bankgarantier:

Oslo kemnerkontor på 35,0 MNOK for skattetreksmidler i mor og totalt 51,6 MNOK i konsern.

Husleiegaranti på 25,1 MNOK i mor og totalt 25,1 MNOK i konsern.

Tollregionen i Oslo og Akershus på 100 MNOK for engangsavgifter i mor og totalt 137,5 MNOK i konsern.

Balansført gjeld som er sikret ved pant o.l.	Mørselskap		Konsern	
	2021	2020	2021	2020
Leverandørgjeld (TNOK)	408 798	319 783	421 665	332 279
Sum	408 798	319 783	421 665	332 279
Varige driftsmidler	158 586	157 652	263 321	216 455
Varebeholdning	1 015 959	987 540	1 258 693	1 120 522
Kundefordringer	262 385	221 279	365 898	270 320
Sum	1 436 931	1 366 471	1 887 912	1 607 297

Eiendelene er pantsatt til fordel for morselskapets hovedbankforbindelse og selskapets leverandørgjeld til finansieringsselskapet Nordea Finans. Panterettighetene er regulert i en egen koordineringsavtale mellom partene.

Note 12 Gjenkjøpsansvar og avsetning for reklamasjoner og garantikrav

Det foreligger pr 31.12. gjenkjøpsavtaler hvorved selskapet er forpliktet til å kjøpe tilbake biler ved kontraktsperiodens utløp. For selskapet utgjør dette 233,3 MNOK og for konsernet utgjør dette 809,4 MNOK.

Note 13 Nærstående parter

Bilia AB med tilhørende datterselskaper anses som nærstående parter.

Utover konsernkontoavtale (ref note 5 og 11) har ikke Bilia Norge AS, Toyota Bilia AS, Jensen & Scheele Bil AS, Felgteknikk Norge AS og morselskapet Bilia AB regelmessige overføringer/transaksjoner/avtaler av økonomisk art p.t Konsernregnskapet til Bilia AB kan hentes på <http://www.bilia.com/>

Bilia Personbil AS kjøper biler og deler fra Volvo Cars Norway AS og BMW Norge AS som er importører.

Disse ansees ikke å være nærstående parter.

Tilsvarende gjelder for datterselskapene Toyota Bilia AS og Jensen & Scheele Bil AS som hhv. kjøper biler og deler fra importørene Toyota Norge AS og Volvo Cars Norway AS.



Bilia Personbil AS konsern

Årsregnskap for 2021

Note 14 Skyldig offentlige avgifter

Skyldig offentlige avgifter inneholder MNOK 31,3 som knytter seg til engangsvavgiften på nye biler. Tilsvarende beløp for 2020 var MNOK 42,3.

For konsernet beløper skyldig engangsvavgift pr 31.12.2021 til MNOK 44,4.

Note 15 Likvider

Bilia Norge AS har en skattetrekkkonto i tillegg til en skattetrekkgaranti (ref note 11) Selskapet disponerer følgende beholdninger og trekkrettigheter ved utgangen av året.

Beløp i TNOK	Morselskap		Konsern	
	2021	2020	2021	2020
Kontantbeholdning	93	363	409	466
Innskudd i norske banker	495	844	12 092	3 321
Positiv saldo konsernkonto	102 307	468 946	179 203	465 805
Sum likviditetsbeholdning	102 895	470 153	191 704	469 592
Trekkramme kassekreditt	350 000	-	440 000	30 000
Trukket på kassekreditt / konsernkonto			5 447	-
Likviditet inkl. ubenyttet trekkramme	452 895	470 153	637 151	499 592

Note 16 Husleiekontrakter

Selskapet leier flere anlegg og eiendommer. Den årlige leie for alle leide anlegg er MNOK 123,1.

Selskapet er bundet av kontraktstider og tidspunkter for førstegangs reforhandlinger.

Løpetiden på kontraktene er hovedsakelig fra 10 til 20 år, men med rett til fornyelse av leiekontraktene når opprinnelig kontraktstid utløper.

Tilsvarende er den årlige leien for alle leide anlegg for konsernet MNOK 182,2.

Beløp i TNOK	Morselskap		Konsern	
	2021	2020	2021	2020
Husleiekontrakter	982 169	834 793	1 298 345	1 073 449
<i>Herav mulighet for reforhandling:</i>				
periode innen ett år	123 166	110 607	182 206	145 948
periode fra 1 til 5 år	504 078	377 005	692 378	498 996
periode utover 5 år	354 925	347 181	423 761	428 505

Note 17 Segmentinformasjon

	Morselskap				Konsern			
	2021		2020		2021		2020	
	Antall	TNOK	Antall	TNOK	Antall	TNOK	Antall	TNOK
Nye biler	8 342	4 496 524	6 148	2 966 200	11 488	5 760 382	7 707	3 486 200
Brukte biler	9 004	3 075 321	8 799	2 771 000	13 006	4 090 844	11 508	3 404 000
Provisjon i3	-	-	107	2 800	12	-	107	2 800
Verksted		449 133		448 000		659 282		597 000
Reservedeler		553 932		581 000		775 160		717 000
Øvrig		107 647		112 000		144 243		88 255
Sum	17 346	8 682 556	15 054	6 881 000	24 506	11 429 911	19 322	8 295 255



Bilia Personbil AS konsern

Årsregnskap for 2021

Note 18 Varelager

Beskrivelse (beløp i TNOK)	Vurderings- metode	Morselskap		Konsern	
		2021	2020	2021	2020
Nye biler	Virkelig verdi	229 259	485 450	238 961	522 835
Brukte biler	Virkelig verdi	489 315	270 429	619 585	531 658
Reservedeler og tilbehør	Virkelig verdi	47 772	46 625	66 313	47 964
Demonstrasjonsbiler	Virkelig verdi	249 612	185 035	333 834	221 656
Andre varer	Virkelig verdi		0	0	184
Sum		1 015 959	987 539	1 258 693	1 324 297

Ukuransavsetningen er basert på virkelig verdi-vurdering pr 31.12.

Varelageret er nedskrevet med påregnelig ukurans med TNOK 32 690 36 813 35 584 41 247
Ukuransen inkluderer nedskrivning av demobiler.

Note 19 Langsiktig gjeld

Beskrivelse (beløp i TNOK)	Morselskap		Konsern	
	2021	2020	2021	2020
Avsetning garanti/service nybil	23 648	20 976	28 107	22 827
Avsetning garanti/service bruktbil	6 248	5 650	8 060	6 933
Avsetning restverdi gjenkjøp	90 843	82 578	100 744	89 579
Avsetning earnout Furubakken		4 000	0	4 000
Sum	120 739	113 204	136 911	123 339



Til generalforsamlingen i Bilia Norge AS

Uavhengig revisors beretning

Konklusjon

Vi har revidert Bilia Norge AS' årsregnskap, som består av:

- selskapsregnskapet, som består av balanse per 31. desember 2021, resultatregnskap og kontantstrømoppstilling for regnskapsåret avsluttet per denne datoen og noter til årsregnskapet, herunder et sammendrag av viktige regnskapsprinsipper, og
- konsernregnskapet, som består av balanse per 31. desember 2021, resultatregnskap og kontantstrømoppstilling for regnskapsåret avsluttet per denne datoen og noter til årsregnskapet, herunder et sammendrag av viktige regnskapsprinsipper.

Etter vår mening

- oppfyller årsregnskapet gjeldende lovkrav,
- gir selskapsregnskapet et rettviseende bilde av selskapets finansielle stilling per 31. desember 2021 og av dets resultater og kontantstrømmer for regnskapsåret avsluttet per denne datoen i samsvar med regnskapslovens regler og god regnskapsskikk i Norge, og
- gir konsernregnskapet et rettviseende bilde av konsernets finansielle stilling per 31. desember 2021 og av dets resultater og kontantstrømmer for regnskapsåret avsluttet per denne datoen i samsvar med regnskapslovens regler og god regnskapsskikk i Norge.

Grunnlag for konklusjonen

Vi har gjennomført revisjonen i samsvar med de internasjonale revisjonsstandardene International Standards on Auditing (ISA-ene). Våre oppgaver og plikter i henhold til disse standardene er beskrevet nedenfor under *Revisors oppgaver og plikter ved revisjonen av årsregnskapet*. Vi er uavhengige av selskapet og konsernet slik det kreves i lov, forskrift og International Code of Ethics for Professional Accountants (inkludert internasjonale uavhengighetsstandarder) utstedt av the International Ethics Standards Board for Accountants (IESBA-reglene), og vi har overholdt våre øvrige etiske forpliktelser i samsvar med disse kravene. Innhentet revisjonsbevis er etter vår vurdering tilstrekkelig og hensiktsmessig som grunnlag for vår konklusjon.

Øvrig informasjon

Styret og daglig leder (ledelsen) er ansvarlige for informasjonen i årsberetningen. Øvrig informasjon omfatter informasjon i årsrapporten bortsett fra årsregnskapet og den tilhørende revisjonsberetningen. Vår konklusjon om årsregnskapet ovenfor dekker ikke informasjonen i årsberetningen.

I forbindelse med revisjonen av årsregnskapet er det vår oppgave å lese årsberetningen. Formålet er å vurdere hvorvidt det foreligger vesentlig inkonsistens mellom årsberetningen og årsregnskapet og den kunnskap vi har opparbeidet oss under revisjonen av årsregnskapet, eller hvorvidt informasjon i

.....
PricewaterhouseCoopers AS, Dronning Eufemias gate 71, Postboks 748 Sentrum, NO-0106 Oslo
T: 02316, org. no.: 987 009 713 MVA, www.pwc.no
Statsautoriserte revisorer, medlemmer av Den norske Revisorforening og autorisert regnskapsførerselskap



Uavhengig revisors beretning - Bilia Norge AS



årsberetningen ellers fremstår som vesentlig feil. Vi har plikt til å rapportere dersom årsberetningen fremstår som vesentlig feil. Vi har ingenting å rapportere i så henseende.

Basert på kunnskapen vi har opparbeidet oss i revisjonen, mener vi at årsberetningen

- er konsistent med årsregnskapet og
- inneholder de opplysninger som skal gis i henhold til gjeldende lovkrav.

Ledelsens ansvar for årsregnskapet

Ledelsen er ansvarlig for å utarbeide årsregnskapet og for at det gir et rettviseende bilde i samsvar med regnskapslovens regler og god regnskapsskikk i Norge. Ledelsen er også ansvarlig for slik intern kontroll som den finner nødvendig for å kunne utarbeide et årsregnskap som ikke inneholder vesentlig feilinformasjon, verken som følge av misligheter eller utilsiktede feil.

Ved utarbeidelsen av årsregnskapet er ledelsen ansvarlig for å ta standpunkt til selskapets og konsernets evne til fortsatt drift og opplyse om forhold av betydning for fortsatt drift. Forutsetningen om fortsatt drift skal legges til grunn for årsregnskapet så lenge det ikke er sannsynlig at virksomheten vil bli avvirket.

Revisors oppgaver og plikter ved revisjonen av årsregnskapet

Vårt mål er å oppnå betryggende sikkerhet for at årsregnskapet som helhet ikke inneholder vesentlig feilinformasjon, verken som følge av misligheter eller utilsiktede feil, og å avgi en revisjonsberetning som inneholder vår konklusjon. Betryggende sikkerhet er en høy grad av sikkerhet, men ingen garanti for at en revisjon utført i samsvar med ISA-ene, alltid vil avdekke vesentlig feilinformasjon som eksisterer. Feilinformasjon kan oppstå som følge av misligheter eller utilsiktede feil. Feilinformasjon blir vurdert som vesentlig dersom den enkeltvis eller samlet med rimelighet kan forventes å påvirke økonomiske beslutninger som brukerne foretar basert på årsregnskapet.

For videre beskrivelse av revisors oppgaver og plikter vises det til:
<https://revisorforeningen.no/revisjonsberetninger>

Oslo, 8. april 2022
PricewaterhouseCoopers AS

Bente Norbye Lie
Statsautorisert revisor
(elektronisk signert)

(2)



 Securely signed with Brevio

Revisjonsberetning

Signers:

Name	Method	Date
Lie, Bente Norbye	BANKID_MOBILE	2022-06-13 14:37

This document package contains:

- Closing page (this page)
- The original document(s)
- The electronic signatures. These are not visible in the document, but are electronically integrated.



This file is sealed with a digital signature.
The seal is a guarantee for the authenticity
of the document.