



## ÅRSREGNSKAPET FOR REGNSKAPSÅRET 2017 - GENERELL INFORMASJON

### Enheten

Organisasjonsnummer: 816 236 142  
Organisasjonsform: Aksjeselskap  
Foretaksnavn: STANGEBO HOLDING AS  
Forretningsadresse: Langlia 39  
0854 OSLO

### Regnskapsår

Årsregnskapets periode: 01.01.2017 - 31.12.2017

### Konsern

Morselskap i konsern: Nei

### Regnskapsregler

Regler for små foretak benyttet: Ja  
Benyttet ved utarbeidelsen av årsregnskapet til selskapet: Regnskapslovens alminnelige regler

### Årsregnskapet fastsatt av kompetent organ

Bekreftet av representant for selskapet: Ida Bernhardt  
Dato for fastsettelse av årsregnskapet: 29.06.2018

### Grunnlag for avgivelse

År 2017: Årsregnskapet er elektronisk innlevert  
År 2016: Tall er hentet fra elektronisk innlevert årsregnskap fra 2017

*Det er ikke krav til at årsregnskapet m.v. som sendes til Regnskapsregisteret er undertegnet. Kontrollen på at dette er utført ligger hos revisor/enhetens øverste organ. Sikkerheten ivaretas ved at innsender har rolle/rettighet for innsending av årsregnskapet via Altinn, og ved at det bekreftes at årsregnskapet er fastsatt av kompetent organ.*

Brønnøysundregistrene, 28.05.2021



## Resultatregnskap

Beløp i: NOK	Note	2017	2016
<b>RESULTATREGNSKAP</b>			
<b>Inntekter</b>			
Annen driftsinntekt		21 910	50 000
<b>Sum inntekter</b>		<b>21 910</b>	<b>50 000</b>
<b>Kostnader</b>			
Annen driftskostnad	1	114 303	125 240
<b>Sum kostnader</b>		<b>114 303</b>	<b>125 240</b>
<b>Driftsresultat</b>		<b>-92 393</b>	<b>-75 240</b>
<b>Netto finans</b>			
Annen rentekostnad		15	90
<b>Sum finanskostnader</b>		<b>15</b>	<b>90</b>
<b>Ordinært resultat før skattekostnad</b>		<b>-92 408</b>	<b>-75 330</b>
Skattekostnad på ordinært resultat	3	-73 853	-26 797
<b>Ordinært resultat etter skattekostnad</b>		<b>-18 555</b>	<b>-48 533</b>
<b>Årsresultat</b>		<b>-18 555</b>	<b>-48 533</b>
<b>Overføringer og disponeringer</b>			
Udekket tap		-18 555	-48 533
<b>Sum overføringer og disponeringer</b>		<b>-18 555</b>	<b>-48 533</b>



## Balanse

Beløp i: NOK	Note	2017	2016
<b>BALANSE - EIENDELER</b>			
<b>Anleggsmidler</b>			
<b>Immaterielle eiendeler</b>			
<b>Varige driftsmidler</b>			
Tomter, bygninger og annen fast eiendom	2	4 769 328	4 769 328
Driftsløsøre, inventar, verktøy, kontormaskiner og lignende	2		
<b>Sum varige driftsmidler</b>		<b>4 769 328</b>	<b>4 769 328</b>
<b>Sum anleggsmidler</b>		<b>4 769 328</b>	<b>4 769 328</b>
<b>Omløpsmidler</b>			
<b>Varer</b>			
<b>Fordringer</b>			
Andre fordringer		1 100	1 100
<b>Sum fordringer</b>		<b>1 100</b>	<b>1 100</b>
<b>Investeringer</b>			
Andre finansielle instrumenter		51 875	51 875
<b>Sum investeringer</b>		<b>51 875</b>	<b>51 875</b>
<b>Bankinnskudd, kontanter og lignende</b>			
Bankinnskudd, kontanter og lignende	5	173 971	358 979
<b>Sum bankinnskudd, kontanter og lignende</b>		<b>173 971</b>	<b>358 979</b>
<b>Sum omløpsmidler</b>		<b>226 946</b>	<b>411 954</b>
<b>SUM EIENDELER</b>		<b>4 996 274</b>	<b>5 181 282</b>
<b>BALANSE - EGENKAPITAL OG GJELD</b>			
<b>Egenkapital</b>			
<b>Innskutt egenkapital</b>			
Aksjekapital	6,7,8,9	42 800	42 800



## Balanse

<b>Beløp i: NOK</b>	<b>Note</b>	<b>2017</b>	<b>2016</b>
Overkurs		3 261 386	3 261 386
<b>Sum innskutt egenkapital</b>		<b>3 304 186</b>	<b>3 304 186</b>
<b>Opptjent egenkapital</b>			
Udekket tap	8	18 555	
<b>Sum opptjent egenkapital</b>		<b>-18 555</b>	
<b>Sum egenkapital</b>		<b>3 285 631</b>	<b>3 304 186</b>
<b>Gjeld</b>			
<b>Langsiktig gjeld</b>			
Utsatt skatt		1 190 022	1 280 039
<b>Sum avsetninger for forpliktelser</b>		<b>1 190 022</b>	<b>1 280 039</b>
<b>Annen langsiktig gjeld</b>			
Øvrig langsiktig gjeld		502 559	510 093
<b>Sum annen langsiktig gjeld</b>		<b>502 559</b>	<b>510 093</b>
<b>Sum langsiktig gjeld</b>		<b>1 692 581</b>	<b>1 790 132</b>
<b>Kortsiktig gjeld</b>			
Leverandørgjeld			7 548
Betalbar skatt	3	16 164	29 692
Annen kortsiktig gjeld		1 898	49 723
<b>Sum kortsiktig gjeld</b>		<b>18 062</b>	<b>86 963</b>
<b>Sum gjeld</b>		<b>1 710 643</b>	<b>1 877 095</b>
<b>SUM EGENKAPITAL OG GJELD</b>		<b>4 996 274</b>	<b>5 181 281</b>



## Brønnøysundregistrene

### ÅRSREGNSKAP FOR REGNSKAPSÅRET 2017 - GENERELL INFORMASJON

Journalnummer: 2018 897758

#### Enheten

Organisasjonsnummer: 816 236 142  
Organisasjonsform: Aksjeselskap  
Foretaksnavn: STANGEBO HOLDING AS  
Forretningsadresse: Langlia 39  
0854 OSLO

#### Regnskapsår

Årsregnskapets periode: 01.01.2017 - 31.12.2017

#### Konsern

Morselskap i konsern: Nei

#### Regnskapsregler

Regler for små foretak benyttet: Ja  
Benyttet ved utarbeidelsen av  
årsregnskapet til selskapet: Regnskapslovens alminnelige regler

#### Årsregnskapet fastsatt av kompetent organ

Bekreftet av representant for selskapet: Ida Bernhardt  
Dato for fastsettelse av årsregnskapet: 29.06.2018

#### Revisjon

Selskapet har besluttet at årsregnskapet  
ikke skal revideres: Ja  
Årsregnskapet er utarbeidet av ekstern  
autorisert regnskapsfører: Ja

#### Grunnlag for avgivelse

År 2017: Årsregnskap er elektronisk innlevert.  
År 2016: Tall er hentet fra elektronisk innlevert årsregnskap fra 2017.

*Det er ikke krav til at årsregnskapet m.v. som sendes til Regnskapsregisteret er undertegnet. Kontrollen på at dette er utført ligger hos revisor/enhetens øverste organ. Sikkerheten ivaretas ved at innsender har rolle/rettighet for innsending av årsregnskapet via Altinn, og ved at det bekreftes at årsregnskapet er fastsatt av kompetent organ.*

Brønnøysundregistrene, 02.08.2018

---

#### Brønnøysundregistrene

Postadresse: Postboks 900, 8910 Brønnøysund  
Telefoner: Opplysningstelefonen 75 00 75 00 Administrasjonen 75 00 75 09 Telefaks 75 00 75 05  
E-post: fimapost@brreg.no Internett: www.brreg.no  
Organisasjonsnummer: 974 760 673



Organisasjonsnr: 816 236 142  
STANGEBO HOLDING AS

## RESULTATREGNSKAP

Beløp i: NOK	Note	2017	2016
<b>RESULTATREGNSKAP</b>			
<b>Inntekter</b>			
Annen driftsinntekt		21 910	50 000
Sum inntekter		21 910	50 000
<b>Kostnader</b>			
Annen driftskostnad	1	114 303	125 240
Sum kostnader		114 303	125 240
Driftsresultat		-92 393	-75 240
<b>Netto finans</b>			
Annen rentekostnad		15	90
Sum finanskostnader		15	90
Netto finans		-15	-90
<b>Ordinært resultat før skattekostnad</b>			
Skattekostnad på ordinært resultat	3	-92 408	-75 330
Ordinært resultat etter skattekostnad		-73 853	-26 797
Årsresultat		-18 555	-48 533
<b>Overføringer og disponeringer</b>			
Udekket tap		-18 555	-48 533
Sum overføringer og disponeringer		-18 555	-48 533



Organisasjonsnr: 816 236 142  
STANGEBO HOLDING AS

## BALANSE

Beløp i: NOK

	Note	2017	2016
--	------	------	------

### BALANSE - EIENDELER

#### Anleggsmidler Immaterielle eiendeler

#### Varige driftsmidler

Tomter, bygninger og annen fast eiendom	2	4 769 328	4 769 328
Driftsløsøre, inventar, verktøy, kontormaskiner og lignende	2		
Sum varige driftsmidler		4 769 328	4 769 328

Sum anleggsmidler		4 769 328	4 769 328
-------------------	--	-----------	-----------

#### Omløpsmidler

#### Varer

#### Fordringer

Andre fordringer		1 100	1 100
Sum fordringer		1 100	1 100

#### Investeringer

Andre finansielle instrumenter		51 875	51 875
Sum investeringer		51 875	51 875

#### Bankinnskudd, kontanter og lignende

Bankinnskudd, kontanter og lignende	5	173 971	358 979
Sum bankinnskudd, kontanter og lignende		173 971	358 979

Sum omløpsmidler		226 946	411 954
------------------	--	---------	---------

SUM EIENDELER		4 996 274	5 181 282
---------------	--	-----------	-----------

### BALANSE - EGENKAPITAL OG GJELD

#### Egenkapital

#### Innskutt egenkapital

Aksjekapital	6,7,8,9	42 800	42 800
Overkurs		3 261 386	3 261 386
Sum innskutt egenkapital		3 304 186	3 304 186

#### Opptjent egenkapital

Udekket tap	8	18 555	
-------------	---	--------	--



Sum opptjent egenkapital	-18 555	
Sum egenkapital	3 285 631	3 304 186
Gjeld		
Langsiktig gjeld		
Utsatt skatt	1 190 022	1 280 039
Sum avsetninger for forpliktelsler	1 190 022	1 280 039
Annen langsiktig gjeld		
Øvrig langsiktig gjeld	502 559	510 093
Sum annen langsiktig gjeld	502 559	510 093
Sum langsiktig gjeld	1 692 581	1 790 132
Kortsiktig gjeld		
Leverandørgjeld		7 548
Betalbar skatt	3 16 164	29 692
Annen kortsiktig gjeld	1 898	49 723
Sum kortsiktig gjeld	18 062	86 963
Sum gjeld	1 710 643	1 877 095
SUM EGENKAPITAL OG GJELD	4 996 274	5 181 281



Organisasjonnr: 816 236 142  
STANGEBØ HOLDING AS

**NOTEOPPLYSNINGER - SELSKAP** - alle poster oppgitt i hele tall

**Regnskapsprinsipper**  
Årsregnskapet er satt opp etter regnskapsloven. Regnskapsreglene for små foretak er fulgt.

**Antall aksjer og aksjeeiere**

<u>Aksjeklasse</u>	<u>Ant. aksjer</u>	<u>Pålydende</u>	<u>Bokført verdi</u>
Ordinære aksjer	428.00	100.00	42800.00
<u>Aksjeeiere - fritekst</u>	<u>Antall</u>	<u>Eierandel</u>	<u>Aksjeklasse</u>
Ida Stange Bernhardt	428.00	100.00%	Ordinære aksjer
<u>Sum</u>	<u>Sum antall</u>	<u>Sum eierandel</u>	
	428.00	100.00%	

**Tilleggsopplysninger om aksjer og aksjeeiere**

**Lønn og ytelser**

**Tilleggsopplysninger om lønn**

**Ytelser til ledende personer**  
Er det gitt ytelser til ledende person: Nei

**Ledende person**

**Ytelser til revisjon**

<u>Revisjon</u>	<u>Årets</u>	<u>Fjorårets</u>
	0.00	26875.00
<u>Andre tjenester</u>	<u>Årets</u>	<u>Fjorårets</u>
	0.00	
<u>Sum godtgjørelse til revisor</u>	<u>Årets</u>	<u>Fjorårets</u>
	0.00	26875.00

**Tilleggsopplysninger om ytelser til ledende personer**  
Revisor ble fravalgt mellom 2016 og 2017, regnskap i stedet utført av regnskapsfører (Cirrus Regnskap AS)

**Antall årsverk og obligatorisk tjenestepensjon**  
0.00



Tilleggsopplysninger om årsverk og obligatorisk tjenestepensjon

Lån og sikkerhetsstillelse til ledende personer og aksjeeiere

Er det gitt lån eller sikkerhetsstillelse til ledende personer: Nei

Tilleggsopplysninger om lån og sikkerhetsstillelse

Konsern, tilknyttet selskap og datterselskap

Tilknyttet selskap/datterselskap

Tilleggsopplysninger om tilknyttet selskap/datterselskap

Begrunnelse for at datterselskap er utelatt fra konsolideringen

Spesifisering av resultatregnskapet

Ekstraordinære inntekter og kostnader

Anleggsmidler

Virkelig verdi av finansielle instrumenter

Fordringer, gjeld, garantiforpliktelser

Ytterligere noteopplysninger

**Resultatregnskap for 2017**  
**STANGEBO HOLDING AS**

	Note	2017	2016
Salgsinntekt		0	0
Annen driftsinntekt		21 910	50 000
<b>Sum driftsinntekter</b>		<b>21 910</b>	<b>50 000</b>
Beh. endring varer under tilvirkning/ferdig tilvirket		0	0
Beholdningsendring egentilvirkede anleggsmidler		0	0
Varekostnad		0	0
Lønnskostnad		0	0
Avskrivning på driftsmidler og immaterielle eiendeler		0	0
Nedskrivning av driftsmidler og immaterielle eiendeler		0	0
Annen driftskostnad	1	(114 303)	(125 240)
<b>Sum driftskostnader</b>		<b>(114 303)</b>	<b>(125 240)</b>
<b>Driftsresultat</b>		<b>(92 393)</b>	<b>(75 240)</b>
Inntekt på investering i datter-/tilknyttet selskap		0	0
Inntekt på andre investeringer		0	0
Renteinntekt fra foretak i samme konsern		0	0
Annen renteinntekt		0	0
Annen finansinntekt		0	0
Verdiøkning av finansielle instrumenter		0	0
<b>Sum finansinntekter</b>		<b>0</b>	<b>0</b>
Verdireduksjon av finansielle instrumenter		0	0
Nedskrivning av finansielle eiendeler		0	0
Rentekostnad til foretak i samme konsern		0	0
Annen rentekostnad		(15)	(90)
Annen finanskostnad		0	0
<b>Sum finanskostnader</b>		<b>(15)</b>	<b>(90)</b>
<b>Netto finans</b>		<b>(15)</b>	<b>(90)</b>
<b>Ordinært resultat før skattekostnad</b>		<b>(92 408)</b>	<b>(75 330)</b>
Skattekostnad på ordinært resultat	3	73 853	26 797
<b>Ordinært resultat</b>		<b>(18 555)</b>	<b>(48 533)</b>
Ekstraordinære poster		0	0
Skattekostnad på ekstraordinært resultat		0	0
<b>Årsresultat</b>		<b>(18 555)</b>	<b>(48 533)</b>



**Overføringer**

Overføringer til/fra fond	0	0
Utbytte	0	0
Tilleggsutbytte	0	0
Ekstraordinært utbytte	0	0
Konsernbidrag	0	0
Udekket tap	(18 555)	(48 533)
Annen egenkapital	0	0
<b>Sum</b>	<b>(18 555)</b>	<b>(48 533)</b>



## Balanse pr. 31. desember 2017 STANGEBO HOLDING AS

	Note	2017	2016
<b>EIENDELER</b>			
<b>Anleggsmidler</b>			
<b>Immaterielle eiendeler</b>			
Forskning og utvikling		0	0
Konsesjoner, patenter, lisenser, varemerker ol.		0	0
Utsatt skattefordel		0	0
Goodwill		0	0
<b>Sum immaterielle eiendeler</b>		<b>0</b>	<b>0</b>
<b>Varige driftsmidler</b>			
Tomter, bygninger og annen fast eiendom	2	4 769 328	4 769 328
Maskiner og anlegg		0	0
Skip, rigger, fly og lignende		0	0
Driftsløsøre, inventar, verktøy, kontormaskiner, ol.	2	0	1
<b>Sum varige driftsmidler</b>		<b>4 769 328</b>	<b>4 769 329</b>
<b>Finansielle anleggsmidler</b>			
Investering i datterselskap		0	0
Investeringer i annet foretak i samme konsern		0	0
Lån til foretak i samme konsern		0	0
Investeringer i tilknyttet selskap		0	0
Lån til tilknyttet selskap og felles kontrollert virksomhet		0	0
Investeringer i aksjer og andeler		0	0
Obligasjoner		0	0
Andre fordringer		0	0
<b>Sum finansielle anleggsmidler</b>		<b>0</b>	<b>0</b>
<b>Sum anleggsmidler</b>		<b>4 769 328</b>	<b>4 769 329</b>
<b>Omløpsmidler</b>			
Varer		0	0
<b>Sum varer</b>		<b>0</b>	<b>0</b>



## Fordringer

Kundefordringer	0	0
Andre fordringer	1 100	1 100
Konsernfordringer	0	0
Krav på innbetaling av selskapskapital	0	0
<b>Sum fordringer</b>	<b>1 100</b>	<b>1 100</b>

## Investeringer

Aksjer og andeler i foretak i samme konsern	0	0
Markedsbaserte aksjer	0	0
Markedsbaserte obligasjoner	0	0
Andre markedsbaserte finansielle instrumenter	0	0
Andre finansielle instrumenter	51 875	51 875
<b>Sum investeringer</b>	<b>51 875</b>	<b>51 875</b>

Bankinnskudd, kontanter og lignende	5	173 971	358 979
<b>Sum bankinnskudd, kontanter og lignende</b>		<b>173 971</b>	<b>358 979</b>

<b>Sum omløpsmidler</b>		<b>226 946</b>	<b>411 954</b>
-------------------------	--	----------------	----------------

<b>Sum eiendeler</b>		<b>4 996 274</b>	<b>5 181 283</b>
----------------------	--	------------------	------------------



## Balanse pr. 31. desember 2017 STANGEBO HOLDING AS

	Note	2017	2016
<b>EGENKAPITAL OG GJELD</b>			
<b>Egenkapital</b>			
<b>Innskutt egenkapital</b>			
Aksjekapital (428 aksjer à kr 100,00)	6, 7, 8, 9	42 800	42 800
Beholdning av egne aksjer		0	0
Overkurs	8	3 261 386	3 261 386
Annen innskutt egenkapital		0	0
<b>Sum innskutt egenkapital</b>		<b>3 304 186</b>	<b>3 304 186</b>
<b>Opptjent egenkapital</b>			
Fond		0	0
Avsatt utbytte		0	0
Annen egenkapital		0	0
Udekket tap	8	(18 555)	0
<b>Sum opptjent egenkapital</b>		<b>(18 555)</b>	<b>0</b>
<b>Sum egenkapital</b>	<b>8</b>	<b>3 285 631</b>	<b>3 304 186</b>
<b>Gjeld</b>			
<b>Avsetning for forpliktelser</b>			
Pensjonsforpliktelser		0	0
Utsatt skatt	4	1 190 022	1 280 039
Andre avsetninger for forpliktelser		0	0
<b>Sum avsetning for forpliktelser</b>		<b>1 190 022</b>	<b>1 280 039</b>
<b>Annen langsiktig gjeld</b>			
Konvertible lån		0	0
Obligasjonslån		0	0
Gjeld til kredittinstitusjoner		0	0
Langsiktig konserngjeld		0	0
Ansvarlig lånekapital		0	0
Øvrig langsiktig gjeld		502 559	510 093



<b>Sum annen langsiktig gjeld</b>	<b>502 559</b>	<b>510 093</b>
<b>Sum langsiktig gjeld</b>	<b>1 692 581</b>	<b>1 790 132</b>
<b>Kortsiktig gjeld</b>		
Konvertible lån	0	0
Sertifikatlån	0	0
Gjeld til kredittinstitusjoner	0	0
Leverandørgjeld	0	7 548
Betalbar skatt	3 16 164	29 694
Skyldige offentlige avgifter	0	0
Kortsiktig konserngjeld	0	0
Utbytte	0	0
Annen kortsiktig gjeld	1 898	49 723
<b>Sum kortsiktig gjeld</b>	<b>18 062</b>	<b>86 965</b>
<b>Sum gjeld</b>	<b>1 710 643</b>	<b>1 877 097</b>
<b>Sum egenkapital og gjeld</b>	<b>4 996 274</b>	<b>5 181 283</b>
<b>Poster utenom balansen</b>		
Garantistillelser	0	0
Pantstillelser	0	0

Oslo, styret i Stangebo Holding AS

Ida S. Bernhardt, styrets leder

Stephan Granhaug, varamedlem



## Regnskapsprinsipper

Årsregnskapet er satt opp i samsvar med regnskapsloven og god regnskapsskikk for små foretak.

### Salgsinntekter

Inntektsføring ved salg av varer skjer på leveringstidspunktet. Tjenester inntektsføres etter hvert som de leveres.

### Klassifisering og vurdering av balanseposter

Omløpsmidler og kortsiktig gjeld omfatter poster som knytter seg til varekretsløpet. For andre poster enn kundefordringer omfattes poster som forfaller til betaling innen ett år etter transaksjonsdagen. Anleggsmidler er eiendeler bestemt til varig eie og bruk. Langsiktig gjeld er gjeld som forfaller senere enn ett år etter transaksjonsdagen.

Omløpsmidler vurderes til laveste av anskaffelseskost og virkelig verdi. Kortsiktig gjeld balanseføres til nominelt beløp på etableringstidspunktet.

Anleggsmidler vurderes til anskaffelseskost. Varige anleggsmidler avskrives etter en fornuftig avskrivningsplan. Anleggsmidlene nedskrives til virkelig verdi ved verdifall som ikke forventes å være forbigående. Langsiktig gjeld med unntak av andre avsetninger balanseføres til nominelt beløp på etableringstidspunktet.

### Fordringer

Kundefordringer og andre fordringer er oppført i balansen til pålydende etter fradrag for avsetning til forventet tap. Avsetning til tap gjøres på grunnlag av individuelle vurderinger av de enkelte fordringene. I tillegg gjøres det for øvrige kundefordringer en uspesifisert avsetning for å dekke antatt tap.

### Varebeholdninger

Lager av innkjøpte varer er verdsatt til laveste av anskaffelseskost etter FIFO- prinsippet og virkelig verdi. Egentilvirkede ferdigvarer og varer under tilvirkning er vurdert til variabel tilvirkningskost. Det foretas nedskrivning for påregnelig ukurans.

### Varige driftsmidler

Varige driftsmidler balanseføres og avskrives over driftsmidlenes levetid dersom de har antatt levetid over 3 år og har en kostpris som overstiger kr 15.000. Direkte vedlikehold av driftsmidler kostnadsføres løpende under driftskostnader, mens påkostninger eller forbedringer tillegges driftsmidlets kostpris og avskrives i takt med driftsmidlet.

### Forøvrig er følgende regnskapsprinsipper anvendt:

FIFO-metoden for tilordning av anskaffelseskost for ombyttbare finansielle eiendeler, laveste verdis prinsipp for markedsbaserte finansielle omløpsmidler, forsikret pensjonsforpliktelse er ikke balanseført - kostnaden er lik premien, pensjonsforpliktelser knyttet til AFP-ordningen er ikke balanseført, leieavtaler er ikke balanseført, langsiktige tilvirkningskontrakter er inntektsført etter fullført kontrakt metoden, pengeposter i utenlandsk valuta er verdsatt til kursen ved regnskapsårets slutt og kostmetoden er benyttet for investeringer i datterselskap/tilknyttet selskap. Egne utgifter til forskning og utvikling og til utvikling av rettigheter er kostnadsført.

Utbytte er inntektsført samme år som det er avsatt i datterselskap/tilknyttet selskap, dersom det er sannsynlig at beløpet vil mottas. Ved utbytte som overstiger andel av tilbakeholdt resultat etter kjøpet representerer den overskytende del tilbakebetaling av investert kapital, og er fratrukket investeringens verdi i balansen.

### Skatt

Skattekostnaden i resultatregnskapet omfatter både periodens betalbare skatt og endring i utsatt skatt. Utsatt skatt er beregnet med 23% på grunnlag av de midlertidige forskjeller som eksisterer mellom regnskapsmessige og skattemessige verdier, samt skattemessig underskudd til fremføring ved utgangen av regnskapsåret. Skatteøkende og skattereduserende midlertidige forskjeller som reverserer eller kan reversere i samme periode er utlignet og skattevirkningen er beregnet på nettogrunnlaget.

Selskapet har ikke endret regnskapsprinsipp fra 2016 til 2017.

## Note 1 - Revisjon

Selskapet oppfyller kravene til fravalg revisor, og dette er valgt. Årsregnskapet er utarbeidet av autorisert regnskapsførerselskap.

## Note 2 - Spesifikasjon av varige driftsmidler



Spesifikasjon varige driftsmidler	Bygninger og annen fast eiendom		Sum
	Tomter		
Anskaffelseskost 01.01.2017	55 815	4 713 513	4 769 328
Tilgang i året	0	0	0
Avgang i året	0	0	0
<b>Anskaffelseskost 31.12.2017</b>	<b>55 815</b>	<b>4 713 513</b>	<b>4 769 328</b>
<b>Balansført verdi pr. 31.12.2017</b>	<b>55 815</b>	<b>4 713 513</b>	<b>4 769 328</b>

### Note 3 - Skatt

Grunnlag for beregning av skatt	2017	2016
Ordinært resultat før skattekostnad	(92 408)	(75 329)
+/- Permanente forskjeller	15	90
+/- Årets endring i midlertidige forskjeller	159 745	199 680
Fremførbart underskudd		-5 666
<b>Årets skattegrunnlag</b>	<b>67 352</b>	<b>118 775</b>
Fremførbart ynderskudd		
Betalbar inntektsskatt for selskapet basert på 24%	16 164	29 694
Sum	16 164	29 694
+/- Endring i utsatt skatt	(90 017)	(56 491)
<b>Skattekostnad i resultatregnskapet</b>	<b>(73 853)</b>	<b>(26 797)</b>
Betalbar skatt i skattekostnad	16 164	29 694
<b>Betalbar skatt i balansen</b>	<b>16 164</b>	<b>29 694</b>

### Note 4 - Midl. forskjeller - Utsatt skatt/skattefordel

Utsatt skatt/utsatt skattefordel i balansen avsettes på grunnlag av forskjeller mellom regnskapsmessige og skattemessige verdier i henhold til norsk regnskapsstandard for skatt. Midlertidige skatteøkende og skattereduserende forskjeller som kan utlignes er nettoført.

Midlertidige forskjeller knyttet til:	01.01.2017	31.12.2017	Endring
Anleggsmidler	4 528 876	4 528 875	1
Gevinst- og tapskonto	798 720	638 976	159 744
Sum midlertidige forskjeller	5 327 596	5 167 851	159 745
<b>Utsatt skatt 31.12.17. basert på 23%</b>	<b>1 278 623</b>	<b>1 188 606</b>	<b>90 017</b>

### Note 5 - Bankinnskudd

Posten inneholder kun frie midler.

### Note 6 - Aksjekapital

Foretaket har 428 aksjer, pålydende kr 100,00, noe som gir en samlet aksjekapital på kr 42 800.



Foretaket har én aksjeklasse.

## Note 7 - Aksjonærer

### Foretakets aksjonær pr 31.12.2017

Foretaket har 1 aksjonær.

Aksjonærens navn	Antall aksjer	Eierandel
STANGE, BERNHARDT IDA	428	100,00%
<b>Sum</b>	<b>428</b>	<b>100,00%</b>

## Note 8 - Egenkapital

Spesifikasjon egenkapital	Aksjekapital	Overkurs	Udekket tap	Sum
Egenkapital 01.01.2017	42 800	3 261 386		3 304 186
Årets resultat			(18 555)	(18 555)
<b>Egenkapital 31.12.2017</b>	<b>42 800</b>	<b>3 261 386</b>	<b>(18 555)</b>	<b>3 285 631</b>

## Note 9 - Aksjeinnehav

### Aksjeinnehav ledende personer

Tittel	Navn	Antall aksjer
Styreleder	Ida Stange Bernhardt	428



## Årsberetning 2017

Stangebo Holding AS

### Virksomhetens art og hvor den drives

Stangebo Holding AS er registrert og drives i Oslo. Stangebo Holding AS eier og driver en fritidseiendom på Hvasser i Tjøme kommune, der selskapet er registrert og som utgjør utgangspunktet for dets virksomhet.

### Fortsatt drift

Forutsetningen om fortsatt drift er til stede, og årsregnskapet for 2017 er satt opp under denne forutsetning.


### Ytre miljø


Selskapet har ubetydlig innvirkning på det ytre miljø

### Likestilling

Selskapets styre med varamedlem har 50% kvinnerepresentasjon. Det er ingen ansatte i selskapet.

Oslo, den 29. juni 2018

  
Ida S. Bernhardt  
Styreleder

  
Stephan Granhaug  
Varamedlem



**STYREMØTE**

**i Stangebo Holding AS**

ble avholdt den 29. juni 2018 på selskapets adresse, Langlia 39, 0854 Oslo

Tilstede var:

Ida Bernhardt, styreleder

Stephan Granhaug, varamedlem

Samtlige styremedlemmer var til stede. Styret var dermed vedtaksført.

**Til behandling forelå:**

**1/2018 Forslag til årsregnskap og årsberetning samt anvendelse av årets resultat.**

Forslag til selskapets årsregnskap og årsberetning ble fremlagt. Forslagene til årsregnskap og årsberetning ble vedtatt. Det ble videre vedtatt å anvende årets resultat i overensstemmelse med forslaget.

**2/2018 Innkalling til ordinær generalforsamling**

Styret besluttet å fremlegge årsregnskap og årsberetning for generalforsamlingen. Styrets leder har ansvar for innkalling til ordinær generalforsamling.

**3/2018 Gjennomgåelse av selskapets virksomhet, stilling og drift**


Styret gjennomgikk selskapets virksomhet, stilling og resultatutvikling. Det ble konkludert med at selskapets drift, interne kontroll og resultatutvikling var tilfredsstillende.


Videre mener styret at selskapets egenkapital er forsvarlig ut fra risikoen og omfanget av virksomheten.

**5/2017 Eventuelt**

Det forelå ikke saker til behandling under dette punktet.

Oslo, den 29. juni 2017

  
Ida S. Bernhardt

  
Stephan Granhaug



**Stangebo Holding AS**

Organisasjonsnummer 816 236 142

**PROTOKOLL ORDINÆR GENERALFORSAMLING 29.06.2018**

**1. Åpning.**

På grunnlag av innkalling av 29.06.2018 ble ordinær generalforsamling i Stangebo Holding AS åpnet av styreleder Ida S. Bernhardt kl 14.00 den 29.06.2018 på selskapets adresse i Langlia 39, 0854 Oslo. Det fremkom ingen bemerkninger til innkallelsen, og generalforsamlingen ble erklært for lovlig satt.

Følgende aksjonærer var tilstede:

Ida S. Bernhardt med 100% av selskapets aksjer.

Samtlige aksjer var dermed representert.

**2. Valg av møteleder og protokollfører.**

Som møteleder ble Ida S. Bernhardt valgt, og til å undertegne protokollen sammen med møteleder ble Stephan Granhaug valgt.

**3. Styrets beretning.**

Styrets årsberetning ble gjennomgått. Det fremkom ingen vesentlige innvendinger. Beretningen ble godkjent enstemmig.

**4. Fastsettelse av resultatregnskap og balanse.**

Resultatregnskapet og balansen med noter ble gjennomgått. Spørsmål til regnskapet ble tilfredsstillende besvart. Deretter ble resultatregnskapet og balansen godkjent enstemmig.

**5. Anvendelse av årets resultat**

Styrets forslag er å at årets underskudd dekkes av selskapets egenkapital. Styrets forslag ble enstemmig vedtatt.

**6. Fastsettelse av godtgjørelse til styret**

Styret mottar ingen godtgjørelse.

**8. Valg.**


Styret ble gjenvalgt.

**9. Eventuelt.**

Ingen saker ble tatt opp under eventuelt.

Generalforsamlingen ble deretter hevet.

Oslo, den 29.06.2018

  
Ida S Bernhardt

  
Stephan Granhaug