



## ÅRSREGNSKAPET FOR REGNSKAPSÅRET 2020 - GENERELL INFORMASJON

### Enheten

Organisasjonsnummer: 914 007 089  
Organisasjonsform: Aksjeselskap  
Foretaksnavn: E B LUND & CO AS  
Forretningsadresse: Tollef Gravs vei 95B  
1358 JAR

### Regnskapsår

Årsregnskapets periode: 01.01.2020 - 31.12.2020

### Konsern

Morselskap i konsern: Nei

### Regnskapsregler

Regler for små foretak benyttet: Ja  
Benyttet ved utarbeidelsen av årsregnskapet til selskapet: Regnskapslovens alminnelige regler

### Årsregnskapet fastsatt av kompetent organ

Bekreftet av representant for selskapet: Alina Hategan  
Dato for fastsettelse av årsregnskapet: 08.07.2021

### Grunnlag for avgivelse

År 2020: Årsregnskapet er elektronisk innlevert  
År 2019: Tall er hentet fra elektronisk innlevert årsregnskap fra 2020

*Det er ikke krav til at årsregnskapet m.v. som sendes til Regnskapsregisteret er undertegnet. Kontrollen på at dette er utført ligger hos revisor/enhetens øverste organ. Sikkerheten ivaretas ved at innsender har rolle/rettighet for innsending av årsregnskapet via Altinn, og ved at det bekreftes at årsregnskapet er fastsatt av kompetent organ.*

Brønnøysundregistrene, 15.07.2022



### Resultatregnskap

Beløp i: NOK	Note	2020	2019
<b>RESULTATREGNSKAP</b>			
<b>Kostnader</b>			
Lønnskostnad	1		846
Annen driftskostnad	1	124 860	100 533
<b>Sum kostnader</b>		<b>124 860</b>	<b>101 379</b>
<b>Driftsresultat</b>		<b>-124 860</b>	<b>-101 379</b>
<b>Finansinntekter og finanskostnader</b>			
Mottatt utbytte		186 301	154 580
Annen renteinntekt		23 253	30 818
Reverserte nedskrivninger	2, 3		772 043
<b>Sum finansinntekter</b>		<b>209 553</b>	<b>957 441</b>
Nedskrivning av andre finansielle anleggsmidler	2, 3	60 840	706 693
Annen rentekostnad	4	17 776	29 150
<b>Sum finanskostnader</b>		<b>78 616</b>	<b>735 843</b>
<b>Netto finans</b>		<b>130 938</b>	<b>221 598</b>
<b>Ordinært resultat før skattekostnad</b>		<b>6 078</b>	<b>120 218</b>
Skattekostnad på ordinært resultat	8		
<b>Ordinært resultat etter skattekostnad</b>		<b>6 078</b>	<b>120 218</b>
<b>Årsresultat</b>	6	<b>6 078</b>	<b>120 218</b>
<b>Årsresultat etter minoritetsinteresser</b>		<b>6 078</b>	<b>120 218</b>
<b>Totalresultat</b>		<b>6 078</b>	<b>120 218</b>
<b>Overføringer og disponeringer</b>			
Avsatt til annen egenkapital	6	6 078	120 218
<b>Sum overføringer og disponeringer</b>		<b>6 078</b>	<b>120 218</b>



### Balanse

Beløp i: NOK	Note	2020	2019
<b>BALANSE - EIENDELER</b>			
<b>Anleggsmidler</b>			
<b>Immaterielle eiendeler</b>			
Utsatt skattefordel	8		
<b>Finansielle anleggsmidler</b>			
Investeringer i aksjer og aksjefond	2	795 872	795 963
Andre langsiktige fordringer		66 506	66 506
<b>Sum finansielle anleggsmidler</b>		<b>862 378</b>	<b>862 469</b>
<b>Sum anleggsmidler</b>		<b>862 378</b>	<b>862 469</b>
<b>Omløpsmidler</b>			
<b>Varer</b>			
<b>Fordringer</b>			
Andre kortsiktige fordringer			2 024
<b>Sum fordringer</b>			<b>2 024</b>
<b>Investeringer</b>			
Markedsbaserte aksjer	3	1 965 186	2 025 935
<b>Sum investeringer</b>		<b>1 965 186</b>	<b>2 025 935</b>
<b>Bankinnskudd, kontanter og lignende</b>			
Bankinnskudd	7	3 292 238	3 508 436
<b>Sum bankinnskudd, kontanter og lignende</b>		<b>3 292 238</b>	<b>3 508 436</b>
<b>Sum omløpsmidler</b>		<b>5 257 424</b>	<b>5 536 395</b>
<b>SUM EIENDELER</b>		<b>6 119 803</b>	<b>6 398 864</b>

### BALANSE - EGENKAPITAL OG GJELD

#### Egenkapital

#### Innskutt egenkapital



### Balanse

<b>Beløp i: NOK</b>	<b>Note</b>	<b>2020</b>	<b>2019</b>
Aksjekapital	5, 6	345 630	345 630
Annen innskutt egenkapital	6	82 803	82 803
<b>Sum innskutt egenkapital</b>		<b>428 433</b>	<b>428 433</b>
<b>Opptjent egenkapital</b>			
Annen egenkapital	6	4 037 205	4 031 127
<b>Sum opptjent egenkapital</b>		<b>4 037 205</b>	<b>4 031 127</b>
<b>Sum egenkapital</b>	6	<b>4 465 638</b>	<b>4 459 560</b>
<b>Gjeld</b>			
<b>Langsiktig gjeld</b>			
Utsatt skatt	8		
<b>Annen langsiktig gjeld</b>			
<b>Sum langsiktig gjeld</b>		<b>0</b>	<b>0</b>
<b>Kortsiktig gjeld</b>			
Betalbar skatt	8		
Skyldig offentlige avgifter			846
Gjeld til aksjonær	4	1 654 165	1 938 458
<b>Sum kortsiktig gjeld</b>		<b>1 654 165</b>	<b>1 939 304</b>
<b>Sum gjeld</b>		<b>1 654 165</b>	<b>1 939 304</b>
<b>SUM EGENKAPITAL OG GJELD</b>		<b>6 119 803</b>	<b>6 398 864</b>



## Brønnøysundregistrene

### ÅRSREGNSKAP FOR REGNSKAPSÅRET 2020 - GENERELL INFORMASJON

Journalnummer: 2021 663632

#### Enheten

Organisasjonsnummer: 914 007 089  
Organisasjonsform: Aksjeselskap  
Foretaksnavn: E B LUND & CO AS  
Forretningsadresse: Tollef Gravs vei 95B  
1358 JAR

#### Regnskapsår

Årsregnskapets periode: 01.01.2020 - 31.12.2020

#### Konsern

Morselskap i konsern: Nei

#### Regnskapsregler

Regler for små foretak benyttet: Ja  
Benyttet ved utarbeidelsen av  
årsregnskapet til selskapet: Regnskapslovens alminnelige regler

#### Årsregnskapet fastsatt av kompetent organ

Bekreftet av representant for selskapet: Alina Hategan  
Dato for fastsettelse av årsregnskapet: 08.07.2021

#### Revisjon

Selskapet har besluttet at årsregnskapet  
ikke skal revideres: Ja  
Årsregnskapet er utarbeidet av ekstern  
autorisert regnskapsfører: Ja  
Ekstern autorisert regnskapsfører har i  
løpet av regnskapsåret bistått ved den  
løpende regnskapsføringen eller utført  
andre tjenester for selskapet enn å  
utarbeide årsregnskapet: Ja

#### Grunnlag for avgivelse

År 2020: Årsregnskap er elektronisk innlevert.  
År 2019: Tall er hentet fra elektronisk innlevert årsregnskap fra 2020.

*Det er ikke krav til at årsregnskapet m.v. som sendes til Regnskapsregisteret er undertegnet. Kontrollen på at dette er utført ligger hos revisor/enhetens øverste organ. Sikkerheten ivaretas ved at innsender har rolle/rettighet for innsending av årsregnskapet via Altinn, og ved at det bekreftes at årsregnskapet er fastsatt av kompetent organ.*

Brønnøysundregistrene, 23.08.2021

---

Brønnøysundregistrene  
Postadresse: Postboks 900, 8910 Brønnøysund  
Telefon: 75 00 75 00  
E-post: firmapost@brreg.no Internett: www.brreg.no  
Organisasjonsnummer: 974 760 673



Organisasjonsnr: 914 007 089  
E B LUND & CO AS

## RESULTATREGNSKAP

<b>Beløp i: NOK</b>	<b>Note</b>	<b>2020</b>	<b>2019</b>
<b>RESULTATREGNSKAP</b>			
<b>Kostnader</b>			
Lønnskostnad	1		846
Annen driftskostnad	1	124 860	100 533
<b>Sum kostnader</b>		<b>124 860</b>	<b>101 379</b>
<b>Driftsresultat</b>		<b>-124 860</b>	<b>-101 379</b>
<b>Finansinntekter og finanskostnader</b>			
Mottatt utbytte		186 301	154 580
Annen renteinntekt		23 253	30 818
Reverserte nedskrivninger	2, 3		772 043
<b>Sum finansinntekter</b>		<b>209 553</b>	<b>957 441</b>
Nedskrivning av andre finansielle anleggsmidler	2, 3	60 840	706 693
Annen rentekostnad	4	17 776	29 150
<b>Sum finanskostnader</b>		<b>78 616</b>	<b>735 843</b>
<b>Netto finans</b>		<b>130 938</b>	<b>221 598</b>
<b>Ordinært resultat før skattekostnad</b>		<b>6 078</b>	<b>120 218</b>
Skattekostnad på ordinært resultat	8		
<b>Ordinært resultat etter skattekostnad</b>		<b>6 078</b>	<b>120 218</b>
<b>Årsresultat</b>	<b>6</b>	<b>6 078</b>	<b>120 218</b>
<b>Årsresultat etter minoritetsinteresser</b>		<b>6 078</b>	<b>120 218</b>
<b>Totalresultat</b>		<b>6 078</b>	<b>120 218</b>
<b>Overføringer og disponeringer</b>			
Avsatt til annen egenkapital	6	6 078	120 218
<b>Sum overføringer og disponeringer</b>		<b>6 078</b>	<b>120 218</b>



Organisasjonsnr: 914 007 089  
E B LUND & CO AS

## BALANSE

**Beløp i: NOK** **Note** **2020** **2019**

### BALANSE - EIENDELER

#### Anleggsmidler

##### Immaterielle eiendeler

Utsatt skattefordel 8

##### Finansielle anleggsmidler

Investeringer i aksjer og aksjefond 2 795 872 795 963

Andre langsiktige fordringer 66 506 66 506

**Sum finansielle anleggsmidler 862 378 862 469**

**Sum anleggsmidler 862 378 862 469**

#### Omløpsmidler

##### Varer

##### Fordringer

Andre kortsiktige fordringer 2 024

**Sum fordringer 2 024**

##### Investeringer

Markedsbaserte aksjer 3 1 965 186 2 025 935

**Sum investeringer 1 965 186 2 025 935**

##### Bankinnskudd, kontanter og lignende

Bankinnskudd 7 3 292 238 3 508 436

**Sum bankinnskudd, kontanter og lignende 3 292 238 3 508 436**

**Sum omløpsmidler 5 257 424 5 536 395**

**SUM EIENDELER 6 119 803 6 398 864**

### BALANSE - EGENKAPITAL OG GJELD

#### Egenkapital

##### Innskutt egenkapital

Aksjekapital 5, 6 345 630 345 630

Annen innskutt egenkapital 6 82 803 82 803

**Sum innskutt egenkapital 428 433 428 433**

##### Opptjent egenkapital

Annen egenkapital 6 4 037 205 4 031 127



Sum opptjent egenkapital		4 037 205	4 031 127
Sum egenkapital	6	4 465 638	4 459 560
Gjeld			
Langsiktig gjeld			
Utsatt skatt	8		
Annen langsiktig gjeld			
Sum langsiktig gjeld		0	0
Kortsiktig gjeld			
Betalbar skatt	8		846
Skyldig offentlige avgifter			
Gjeld til aksjonær	4	1 654 165	1 938 458
Sum kortsiktig gjeld		1 654 165	1 939 304
Sum gjeld		1 654 165	1 939 304
SUM EGENKAPITAL OG GJELD		6 119 803	6 398 864



Organisasjonsnr: 914 007 089  
E B LUND & CO AS

NOTEOPPLYSNINGER - SELSKAP - alle poster oppgitt i hele tall


Note

Antall årsverk i regnskapsåret

Virksomheten har hatt følgende antall årsverk:  
0.00



 Legally signed by  
Lars Holter-Sørensen  
08.07.2021


 Legally signed by  
Jan E Holter-Sørensen  
08.07.2021

 Legally signed by  
Paal Holter-Sørensen  
12.07.2021

# Årsregnskap 2020

E B Lund & Co AS

Org.nr.: 914 007 089

Utarbeidet av:  
NRP Procurator 



### E B Lund & Co AS

#### Resultatregnskap

	Note	2020	
<b>Driftsinntekter og driftskostnader</b>			
Lønnskostnad	1	0	846
Annen driftskostnad	1	124 860	100 533
<b>Sum driftskostnader</b>		<b>124 860</b>	<b>101 379</b>
<b>Driftsresultat</b>		<b>-124 860</b>	<b>-101 379</b>
<b>Finansinntekter og finanskostnader</b>			
Mottatt utbytte		186 301	154 580
Reverserte nedskrivninger	2, 3	0	772 043
Annen renteinntekt		23 253	30 818
<b>Sum finansinntekter</b>		<b>209 553</b>	<b>957 441</b>
Nedskrivning av andre finansielle anleggsmidler	2, 3	60 840	706 693
Annen rentekostnad	4	17 776	29 150
<b>Sum finanskostnader</b>		<b>78 616</b>	<b>735 843</b>
<b>Resultat av finansposter</b>		<b>130 938</b>	<b>221 598</b>
Ordinært resultat før skattekostnad		6 078	120 218
<b>Ordinært resultat</b>		<b>6 078</b>	<b>120 218</b>
<b>Årsresultat</b>	<b>6</b>	<b>6 078</b>	<b>120 218</b>
<b>Overføringer</b>			
Avsatt til annen egenkapital	6	6 078	120 218
<b>Sum overføringer</b>		<b>-6 078</b>	<b>-120 218</b>




Legally signed by  
Lars Holter-Sørensen  
08.07.2021

Legally signed by  
Jan E Holter-Sørensen  
08.07.2021

Legally signed by  
Paal Holter-Sørensen  
12.07.2021



## E B Lund & Co AS

Balanse			
	Note	2020	
<b>Eiendeler</b>			 Legally signed by Lars Holter-Sørensen 08.07.2021
<b>Anleggsmidler</b>			 Legally signed by Jan E. Holter-Sørensen 08.07.2021
<b>Finansielle anleggsmidler</b>			 Legally signed by Paal Holter-Sørensen 12.07.2021
Investeringer i aksjer og aksjefond	2	795 872	795 963
Andre langsiktige fordringer		66 506	66 506
<b>Sum finansielle anleggsmidler</b>		<b>862 378</b>	<b>862 469</b>
<b>Sum anleggsmidler</b>		<b>862 378</b>	<b>862 469</b>
<b>Omløpsmidler</b>			
<b>Fordringer</b>			
Andre kortsiktige fordringer		0	2 024
<b>Sum fordringer</b>		<b>0</b>	<b>2 024</b>
<b>Investeringer</b>			
Markedsbaserte aksjer og aksjefond	3	1 965 186	2 025 935
<b>Sum investeringer</b>		<b>1 965 186</b>	<b>2 025 935</b>
<b>Bankinnskudd o.l.</b>			
Bankinnskudd	7	3 292 238	3 508 436
<b>Sum bankinnskudd o.l.</b>		<b>3 292 238</b>	<b>3 508 436</b>
<b>Sum omløpsmidler</b>		<b>5 257 424</b>	<b>5 536 395</b>
<b>Sum eiendeler</b>		<b>6 119 803</b>	<b>6 398 864</b>




## E B Lund & Co AS

### Balanse

	Note	2020	
<b>Egenkapital og gjeld</b>			
<b>Egenkapital</b>			
<b>Innskutt egenkapital</b>			
Aksjekapital	5, 6	345 630	345 630
Overkurs	6	82 803	82 803
<b>Sum innskutt egenkapital</b>		<b>428 433</b>	<b>428 433</b>
<b>Opptjent egenkapital</b>			
Annen egenkapital	6	4 037 205	4 031 127
<b>Sum opptjent egenkapital</b>		<b>4 037 205</b>	<b>4 031 127</b>
<b>Sum egenkapital</b>	<b>6</b>	<b>4 465 638</b>	<b>4 459 560</b>
<b>Gjeld</b>			
<b>Kortsiktig gjeld</b>			
Skyldig offentlige avgifter		0	846
Gjeld til aksjonær	4	1 654 165	1 938 458
<b>Sum kortsiktig gjeld</b>		<b>1 654 165</b>	<b>1 939 304</b>
<b>Sum gjeld</b>		<b>1 654 165</b>	<b>1 939 304</b>
<b>Sum egenkapital og gjeld</b>		<b>6 119 803</b>	<b>6 398 864</b>

 Legally signed by  
Lars Holter-Sørensen  
08.07.2021

 Legally signed by  
Jan E Holter-Sørensen  
08.07.2021

 Legally signed by  
Paal Holter-Sørensen  
12.07.2021

Oslo, 08.07.2021  
Styret i E B Lund & Co AS

\_\_\_\_\_  
Jan Erling Holter-Sørensen  
styreleder

\_\_\_\_\_  
Paal Holter-Sørensen  
styremedlem


\_\_\_\_\_  
Lars Holter-Sørensen  
styremedlem



## E B Lund & Co AS

### Noter

#### Regnskapsprinsipper

 Legally signed by  
Lars Holter-Sørensen  
08.07.2021

 Legally signed by  
Jan E Holter-Sørensen  
08.07.2021

 Legally signed by  
Paal Holter-Sørensen  
12.07.2021

Årsregnskapet er satt opp i samsvar med regnskapsloven og NRS 8 - God regnskapsskikk for små foretak.

#### Skatt

Skattekostnaden i resultatregnskapet omfatter både periodens betalbare skatt og endring i utsatt skatt. Utsatt skatt er beregnet med 22 % på grunnlag av de midlertidige forskjeller som eksisterer mellom regnskapsmessige og skattemessige verdier, samt ligningsmessig underskudd til fremføring ved utgangen av regnskapsåret. Skatteøkende og skattereduserende midlertidige forskjeller som reverserer eller kan reverseres i samme periode er utlignet og nettoført.

#### Klassifisering og vurdering av omløpsmidler

Omløpsmidler og kortsiktig gjeld omfatter normalt poster som forfaller til betaling innen ett år etter balansedagen, samt poster som knytter seg til varekretsløpet. Omløpsmidler vurderes til laveste verdi av anskaffelseskost og virkelig verdi.

#### Langsiktige investeringer

Anleggsaksjer balanseføres til anskaffelseskost. Investeringene blir nedskrevet til virkelig verdi dersom verdifallet ikke er forbigående. Mottatte utbytter og andre overskuddsutdelinger fra selskapene inntektsføres som annen finansinntekt.

#### Kortsiktige investeringer

Omløpsaksjer er vurdert etter laveste verdis prinsipp. Selskapet benytter FIFO - metoden. Gevinst og tap ved salg av aksjer er klassifisert under finansposter.

### Note 1 Ansatte, godtgjørelser, lån til ansatte m.v.

#### Lønnskostnader

Det er ingen ansatte i selskapet.

Selskapet er ikke pliktig til å opprette tjenstepensjon etter lov om obligatorisk tjenstepensjon. Det er innrapportert fordeler med kr 0 til eier i 2020.

#### Revisor

Kostnadsført revisjonshonorar på kr 14 725 er etterfakturering av honorar for fjoråret. Honorar for andre tjenester er kr 0. Beløpet er inklusive merverdiavgift.

Selskapet har benyttet muligheten til å velge bort revisor i tråd med aksjeloven fra og med inntektsåret 2019.



## E B Lund & Co AS

### Noter

#### Note 2 Langsiktige investeringer

##### Langsiktige aksjer

##### Kostpris Balar

Norske unoterte aksjer	1 253 159	795 872
<b>Sum langsiktige aksjer</b>	<b>1 253 159</b>	<b>795 872</b>

Legally signed by  
Lars Holter-Sørensen  
08.07.2021

Legally signed by  
Jan E Holter-Sørensen  
08.07.2021

Legally signed by  
Paal Holter-Sørensen  
12.07.2021

Det er kostnadsført nedskrivninger på langsiktige investeringer i 2020 med kr 457 287. Det er reversert nedskrivninger fra 2019 med kr 457 196.

#### Note 3 Kortsiktige investeringer

##### Kortsiktige aksjer

##### Kostpris Balanseført verdi Markedsverdi

Kortsiktige aksjer	2 275 432	1 965 186	2 986 890
<b>Sum kortsiktige aksjer</b>	<b>2 275 432</b>	<b>1 965 186</b>	<b>2 986 890</b>

Det er kostnadsført nedskrivninger på kortsiktige investeringer i 2020 med kr 310 246. Det er reversert nedskrivninger fra 2019 med kr 249 497.

#### Note 4 Mellomværende med aksjonær

Selskapet har et lån fra aksjonær pr 31.12.2020 på kr 1 654 165. Lånet er renteberegnet med skjermingsrente, rentene for året utgjør kr 17 776.

#### Note 5 Aksjonærer

##### Aksjekapitalen i E B Lund & Co AS pr. 31.12 består av:

	Antall	Pålydende	Bokført
Ordinære aksjer	1	345 630,0	345 630
<b>Sum</b>	<b>1</b>		<b>345 630</b>

##### Eierstruktur

De største aksjonærene i % pr. 31.12 var:

	Ordinære	Eierandel	Stemmeandel
Jan Erling Holter-Sørensen	1	100,0	100,0

##### Aksjer og opsjoner eiet av medlemmer i styret og daglig leder:

Navn	Verv	Ordinære
Jan Erling Holter-Sørensen	styreleder	1
<b>Totalt antall aksjer</b>		<b>1</b>



## E B Lund & Co AS

### Noter

#### Note 6 Egenkapital

	Aksjekapital	Overkurs	Annen egenkapital	egenkapital
Egenkapital pr. 01.01.2020	345 630	82 803	4 031 127	4 459 560
Årets resultat			6 078	6 078
<b>Egenkapital pr. 31.12.2020</b>	<b>345 630</b>	<b>82 803</b>	<b>4 037 205</b>	<b>4 465 638</b>

Legally signed by  
Lars Holter-Sørensen  
08.07.2021

Legally signed by  
Jan E Holter-Sørensen  
08.07.2021

Legally signed by  
Paal Holter-Sørensen  
12.07.2021

#### Note 7 Bankinnskudd

Av selskapets totale bankinnskudd er kr 940 bundet på selskapets skattetrekkskonto. Skyldig skattetrekk pr 31.12.2020 er kr 0.

#### Note 8 Skatt

Årets skattekostnad	2020	2019
Resultatført skatt på ordinært resultat:		
Betalbar skatt	0	0
Endring i utsatt skattefordel	0	0
<b>Skattekostnad ordinært resultat</b>	<b>0</b>	<b>0</b>

Skattepliktig inntekt:		
Ordinært resultat før skatt	6 078	120 218
Permanente forskjeller	-118 523	-206 752
<b>Skattepliktig inntekt</b>	<b>-112 445</b>	<b>-86 533</b>

Betalbar skatt i balansen:		
Betalbar skatt på årets resultat	0	0
<b>Sum betalbar skatt i balansen</b>	<b>0</b>	<b>0</b>

Skatteeffekten av midlertidige forskjeller og underskudd til fremføring som har gitt opphav til utsatt skatt og utsatte skattefordeler, spesifisert på typer av midlertidige forskjeller

	2020	2019	Endring
Aksjer og andre verdipapirer	-28 985	0	28 985
Akkumulert fremførbart underskudd	-939 683	-827 238	112 445
Inngår ikke i beregningen av utsatt skatt	968 668	827 238	-141 430
<b>Utsatt skattefordel (22 %)</b>	<b>0</b>	<b>0</b>	<b>0</b>

I henhold til God regnskapsskikk for små foretak balanseføres ikke utsatt skattefordel.