



## ÅRSREGNSKAPET FOR REGNSKAPSÅRET 2019 - GENERELL INFORMASJON

### Enheten

Organisasjonsnummer: 994 023 624  
Organisasjonsform: Aksjeselskap  
Foretaksnavn: VEKSTHUSET BEMANNING AS  
Forretningsadresse: Grensen 12  
0159 OSLO

### Regnskapsår

Årsregnskapets periode: 01.01.2019 - 31.12.2019

### Konsern

Morselskap i konsern: Nei

### Regnskapsregler

Regler for små foretak benyttet: Nei  
Benyttet ved utarbeidelsen av årsregnskapet til selskapet: Regnskapslovens alminnelige regler

### Årsregnskapet fastsatt av kompetent organ

Bekreftet av representant for selskapet: Revisorgruppen Oslo AS  
Dato for fastsettelse av årsregnskapet: 02.04.2020

### Grunnlag for avgivelse

År 2019: Årsregnskapet er elektronisk innlevert  
År 2018: Tall er hentet fra elektronisk innlevert årsregnskap fra 2019

*Det er ikke krav til at årsregnskapet m.v. som sendes til Regnskapsregisteret er undertegnet. Kontrollen på at dette er utført ligger hos revisor/enhetens øverste organ. Sikkerheten ivaretas ved at innsender har rolle/rettighet for innsending av årsregnskapet via Altinn, og ved at det bekreftes at årsregnskapet er fastsatt av kompetent organ.*

Brønnøysundregistrene, 03.05.2020



### Resultatregnskap

Beløp i: NOK	Note	2019	2018
<b>RESULTATREGNSKAP</b>			
<b>Inntekter</b>			
Salgsinntekt		119 076 684	73 783 177
<b>Sum inntekter</b>	2	<b>119 076 684</b>	<b>73 783 177</b>
<b>Kostnader</b>			
Varekostnad		5 250 419	3 800 915
Lønnskostnad	3	98 080 543	59 449 169
Avskrivning på driftsmidler	5, 6	340 890	
Annen driftskostnad	3	8 276 009	4 028 756
<b>Sum kostnader</b>		<b>111 947 861</b>	<b>67 278 841</b>
<b>Driftsresultat</b>		<b>7 128 823</b>	<b>6 504 336</b>
<b>Finansinntekter og finanskostnader</b>			
Renteinntekt fra foretak i samme konsern		352 242	
Annen renteinntekt		77 008	61 582
<b>Sum finansinntekter</b>		<b>429 250</b>	<b>61 582</b>
Annen rentekostnad		869 380	330 294
Annen finanskostnad		360 587	5 161
<b>Sum finanskostnader</b>		<b>1 229 968</b>	<b>335 455</b>
<b>Netto finans</b>		<b>-800 718</b>	<b>-273 872</b>
<b>Ordinært resultat før skattekostnad</b>		<b>6 328 105</b>	<b>6 230 463</b>
Skattekostnad	11	1 376 988	1 568 521
<b>Ordinært resultat etter skattekostnad</b>		<b>4 951 117</b>	<b>4 661 942</b>
<b>Årsresultat</b>	10	<b>4 951 117</b>	<b>4 661 942</b>
<b>Årsresultat etter minoritetsinteresser</b>		<b>4 951 117</b>	<b>4 661 942</b>
<b>Totalresultat</b>		<b>4 951 117</b>	<b>4 661 942</b>
<b>Overføringer og disponeringer</b>			



## Resultatregnskap

<b>Beløp i: NOK</b>	<b>Note</b>	<b>2019</b>	<b>2018</b>
Konsernbidrag	10	343 122	4 789 400
Avsatt til annen egenkapital		4 607 995	-127 458
<b>Sum overføringer og disponeringer</b>		<b>4 951 117</b>	<b>4 661 942</b>



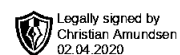
## Balanse

Beløp i: NOK	Note	2019	2018
<b>BALANSE - EIENDELER</b>			
<b>Anleggsmidler</b>			
<b>Immaterielle eiendeler</b>			
Forskning og utvikling	5		
Utsatt skattefordel	11		
Goodwill	5	2 546 313	
<b>Sum immaterielle eiendeler</b>		<b>2 546 313</b>	
<b>Varige driftsmidler</b>			
Inventar og annet driftsløsøre	6	56 180	
<b>Sum varige driftsmidler</b>		<b>56 180</b>	
<b>Finansielle anleggsmidler</b>			
Lån til tilknyttet selskap og felles kontrollert virksomhet	7, 8	54 751 862	6 821 118
Andre langsiktige fordringer	8		164 730
Langsiktig lån til aksjonær	8		
<b>Sum finansielle anleggsmidler</b>		<b>54 751 862</b>	<b>6 985 848</b>
<b>Sum anleggsmidler</b>		<b>57 354 355</b>	<b>6 985 848</b>
<b>Omløpsmidler</b>			
<b>Varer</b>			
<b>Fordringer</b>			
Kundefordringer	8	18 720 035	16 643 321
Andre kortsiktige fordringer		2 937 384	376 472
Fordring på selskap i samme konsern	7		
<b>Sum fordringer</b>		<b>21 657 419</b>	<b>17 019 792</b>
<b>Bankinnskudd, kontanter og lignende</b>			
Bankinnskudd og kontanter	4	5 033 562	9 857 028
<b>Sum bankinnskudd, kontanter og lignende</b>		<b>5 033 562</b>	<b>9 857 028</b>
<b>Sum omløpsmidler</b>		<b>26 690 981</b>	<b>26 876 821</b>
<b>SUM EIENDELER</b>		<b>84 045 336</b>	<b>33 862 668</b>



## Balanse

Beløp i: NOK	Note	2019	2018
<b>BALANSE - EGENKAPITAL OG GJELD</b>			
<b>Egenkapital</b>			
<b>Innskutt egenkapital</b>			
Aksjekapital	9, 10	101 000	101 000
<b>Sum innskutt egenkapital</b>		<b>101 000</b>	<b>101 000</b>
<b>Opptjent egenkapital</b>			
Annen egenkapital	10	4 916 732	308 737
<b>Sum opptjent egenkapital</b>		<b>4 916 732</b>	<b>308 737</b>
<b>Sum egenkapital</b>		<b>5 017 732</b>	<b>409 737</b>
<b>Gjeld</b>			
<b>Langsiktig gjeld</b>			
Utsatt skatt	11		
<b>Annen langsiktig gjeld</b>			
Gjeld til kredittinstitusjoner	8	42 094 766	
Gjeld til selskap i samme konsern			752 116
<b>Sum annen langsiktig gjeld</b>		<b>42 094 766</b>	<b>752 116</b>
<b>Sum langsiktig gjeld</b>		<b>42 094 766</b>	<b>752 116</b>
<b>Kortsiktig gjeld</b>			
Gjeld til kredittinstitusjoner	8	7 098 743	2 868 796
Leverandørgjeld		1 535 928	587 595
Betalbar skatt	11	1 280 210	137 921
Skyldige offentlige avgifter		8 859 524	8 481 473
Gjeld til foretak i samme konsern	7, 8	4 439 900	6 220 000
Annen kortsiktig gjeld	8	13 718 532	14 405 030
<b>Sum kortsiktig gjeld</b>		<b>36 932 838</b>	<b>32 700 815</b>
<b>Sum gjeld</b>		<b>79 027 604</b>	<b>33 452 931</b>
<b>SUM EGENKAPITAL OG GJELD</b>		<b>84 045 336</b>	<b>33 862 668</b>



Årsregnskap

2019

**Veksthuset Bemanning AS**

Org.nr.:994 023 624



## Veksthuset Bemanning AS

### Resultatregnskap

Driftsinntekter og driftskostnader	Note	2019	2018
Salgsinntekt		119 076 684	73 783 177
<b>Sum driftsinntekter</b>	<b>2</b>	<b>119 076 684</b>	<b>73 783 177</b>
Varekostnad		5 250 419	3 800 915
Lønnskostnad	3	98 080 543	59 449 169
Avskrivning på driftsmidler	5, 6	340 890	0
Annen driftskostnad	3	8 276 009	4 028 756
<b>Sum driftskostnader</b>		<b>111 947 861</b>	<b>67 278 841</b>
<b>Driftsresultat</b>		<b>7 128 823</b>	<b>6 504 336</b>
<b>Finansinntekter og finanskostnader</b>			
Renteinntekt fra foretak i samme konsern		352 242	0
Renteinntekter		77 008	61 582
Rentekostnader		869 380	330 294
Annen finanskostnad		360 587	5 161
<b>Resultat av finansposter</b>		<b>-800 718</b>	<b>-273 872</b>
<b>Ordinært resultat før skattekostnad</b>		<b>6 328 105</b>	<b>6 230 463</b>
Skattekostnad	11	1 376 988	1 568 521
<b>Årets resultat</b>	<b>10</b>	<b>4 951 117</b>	<b>4 661 942</b>
<b>Overføringer</b>			
Avsatt konsernbidrag	10	343 122	4 789 400
Avsatt til annen egenkapital		4 607 995	-127 458
<b>Sum overføringer</b>		<b>4 951 117</b>	<b>4 661 942</b>



## Veksthuset Bemanning AS

Balanse pr. 31. desember

Eiendeler	Note	2019	2018
<b>Anleggsmidler</b>			
<b>Immaterielle eiendeler</b>			
Goodwill	5	2 546 313	0
<b>Sum immaterielle eiendeler</b>		<b>2 546 313</b>	<b>0</b>
<b>Varige driftsmidler</b>			
Inventar og annet driftsløsøre	6	56 180	0
<b>Sum varige driftsmidler</b>		<b>56 180</b>	<b>0</b>
<b>Finansielle driftsmidler</b>			
Lån til selskap i samme konsern	7, 8	54 751 862	6 821 118
Andre langsiktige fordringer	8	0	164 730
<b>Sum finansielle driftsmidler</b>		<b>54 751 862</b>	<b>6 985 848</b>
<b>Sum anleggsmidler</b>		<b>57 354 355</b>	<b>6 985 848</b>
<b>Omløpsmidler</b>			
<b>Fordringer</b>			
Kundefordringer	8	18 720 035	16 643 321
Andre kortsiktige fordringer		2 937 384	376 472
<b>Sum fordringer</b>		<b>21 657 419</b>	<b>17 019 792</b>
Bankinnskudd og kontanter	4	5 033 562	9 857 028
<b>Sum omløpsmidler</b>		<b>26 690 981</b>	<b>26 876 821</b>
<b>Sum eiendeler</b>		<b>84 045 336</b>	<b>33 862 668</b>



## Veksthuset Bemanning AS

Balanse pr. 31. desember

Egenkapital og gjeld	Note	2019	2018
<b>Innskutt egenkapital</b>			
Aksjekapital	9, 10	101 000	101 000
<b>Sum innskutt egenkapital</b>		<b>101 000</b>	<b>101 000</b>
<b>Opptjent egenkapital</b>			
Annen egenkapital	10	4 916 732	308 737
<b>Sum opptjent egenkapital</b>		<b>4 916 732</b>	<b>308 737</b>
<b>Sum egenkapital</b>		<b>5 017 732</b>	<b>409 737</b>
<b>Gjeld</b>			
<b>Annen langsiktig gjeld</b>			
Gjeld til kredittinstitusjoner	8	42 094 766	0
Gjeld til selskap i samme konsern		0	752 116
<b>Sum annen langsiktig gjeld</b>		<b>42 094 766</b>	<b>752 116</b>
<b>Kortsiktig gjeld</b>			
Gjeld til kredittinstitusjoner	8	7 098 743	2 868 796
Leverandørgjeld		1 535 928	587 595
Betalbar skatt	11	1 280 210	137 921
Skyldige offentlige avgifter		8 859 524	8 481 473
Gjeld til foretak i samme konsern	7, 8	4 439 900	6 220 000
Annen kortsiktig gjeld	8	13 718 532	14 405 030
<b>Sum kortsiktig gjeld</b>		<b>36 932 838</b>	<b>32 700 815</b>
<b>Sum gjeld</b>		<b>79 027 604</b>	<b>33 452 931</b>
<b>Sum egenkapital og gjeld</b>		<b>84 045 336</b>	<b>33 862 668</b>

Oslo, 02.04.2020

Christian Amundsen  
styreleder/daglig leder



## Veksthuset Bemanning AS

### Noter til årsregnskapet for 2019

#### Note 1 Regnskapsprinsipper

Årsregnskapet er satt opp i samsvar med regnskapsloven. Det er utarbeidet etter norske regnskapsstandarder.

#### Driftsinntekter og kostnader

Inntektsføring skjer etter opptjeningsprinsippet som normalt vil være leveringstidspunktet for varer og tjenester. Kostnader medtas etter sammenstillingsprinsippet, dvs. at kostnader medtas i samme periode som tilhørende inntekter inntektsføres.

#### Hovedregel for vurdering og klassifisering av eiendeler og gjeld

Eiendeler bestemt til varig eie eller bruk er klassifisert som anleggsmidler. Andre eiendeler er klassifisert som omløpsmidler. Fordringer som skal tilbakebetales innen et år er uansett klassifisert som omløpsmidler. Ved klassifisering av kortsiktig og langsiktig gjeld er analoge kriterier lagt til grunn.

Anleggsmidler vurderes til anskaffelseskost, men nedskrives til virkelig verdi når verdifallet forventes ikke å være forbigående. Anleggsmidler med begrenset økonomisk levetid avskrives planmessig. Langsiktig gjeld balanseføres til nominelt mottatt beløp på etableringstidspunktet.

Omløpsmidler vurderes til laveste av anskaffelseskost og virkelig verdi. Kortsiktig gjeld balanseføres til nominelt mottatt beløp på etableringstidspunktet.

Enkelte poster er vurdert etter andre regler. Postene det gjelder vil være blant de postene som omhandles nedenfor.

#### Immaterielle eiendeler

Immaterielle eiendeler er balanseført i den utstrekning kriteriene for balanseføring er oppfylt og avskrives over forventet økonomisk levetid.

#### Varige driftsmidler

Varige driftsmidler avskrives over forventet økonomisk levetid. Avskrivningene er som hovedregel fordelt lineært over antatt økonomisk levetid.

#### Fordringer

Kundefordringer og andre fordringer oppføres til pålydende etter fradrag for avsetning til forventet tap. Avsetning til tap gjøres på grunnlag av en individuell vurdering av de enkelte fordringene.

#### Skatt

Skattekostnaden i resultatregnskapet omfatter både periodens betalbare skatt og endring i utsatt skatt. Utsatt skatt er beregnet med 22 % på grunnlag av de midlertidige forskjeller som eksisterer mellom regnskapsmessige og skattemessige verdier, samt ligningsmessig underskudd til fremføring ved utgangen av regnskapsåret. Skatteøkende og skattereduserende midlertidige forskjeller som reverserer eller kan reversere i samme periode er utlignet og nettoført.

#### Kontantstrømoppstilling

Kontantstrømoppstillingen er utarbeidet etter den indirekte metoden. Kontanter og kontantekvivalenter omfatter kontanter, bankinnskudd og andre kortsiktige, likvide plasseringer.

#### Sammenligningstillene

Det er ingen endringer i regnskapsprinsipper fra 2018 til 2019. Selskapet har med virkning fra og med 01.07.19 overtatt virksomheten som tidligere ble drevet i Veksthuset Rekruttering AS, jf. også note 5.



## Veksthuset Bemanning AS

### Noter til årsregnskapet for 2019

#### Note 2 Salgsinntekter

	2019	2018
<b>Pr. virksomhetsområde</b>		
Omsetning utleie av vikarer	108 885 987	70 227 671
Omsetning av rekruttering	1 994 746	137 000
Omsetning andre inntekter	8 195 951	3 418 506
<b>Sum</b>	<b>119 076 684</b>	<b>73 783 177</b>

Selskapets omsetning skjer i all hovedsak i Norge.

#### Note 3 Lønnskostnader, antall ansatte, mv.

Lønnskostnader	2019	2018
Lønninger	79 041 556	46 094 928
Arbeidsgiveravgift	10 468 099	6 003 326
Pensjonskostnader	1 106 583	404 284
Andre ytelser	7 464 304	6 946 632
<b>Sum</b>	<b>98 080 543</b>	<b>59 449 169</b>

Gjennomsnittlig antall årsverk for faste ansatte og rådgivere utgjør ca 186. Herav 170 for personalet som er primært engasjert på korttidsoppdrag.

Ytelser til ledende personer	Daglig leder	Styret
Lønn	795 400	0
Pensjonskostnader	3 868	0
Annen godtgjørelse	86 345	0

#### Obligatorisk tjenestepensjon

Selskapet er pliktig til å ha tjenestepensjonsordning etter lov om obligatorisk tjenestepensjon og har etablert pensjonsordninger som oppfyller kravene.

#### Revisor

Kostnadsført revisjonshonorar i 2019 utgjør kr 109 800. I tillegg kommer honorar for andre tjenester med kr 71 480. Beløpene er ekskl.MVA.

#### Note 4 Bundne midler

I posten inngår bundne bankinnskudd med kr 2 924 703, som er tilstrekkelig til dekning av skyldig skattetrekk ved regnskapsårets utløp.



## Veksthuset Bemanning AS

### Noter til årsregnskapet for 2019

#### Note 5 Immaterielle eiendeler

	<b>Goodwill</b>
Anskaffelseskost 01.01.2019	0
Tilgang	2 882 618
Avgang	0
Anskaffelseskost 31.12.2019	2 882 618
Akkumulerte avskrivninger 31.12.2019	336 305
<b>Balansført verdi pr. 31.12.2019</b>	<b>2 546 313</b>
<b>Årets avskrivninger</b>	<b>336 305</b>
Avskrivningsplan	lineær
Økonomisk levetid	5 år

Veksthuset Bemanning AS har kjøpt virksomheten til Veksthuset Rekruttering AS.

#### Note 6 Varige driftsmidler

	<b>Driftsløsøre, inventar o.l.</b>
Anskaffelseskost 01.01.2019	0
Tilgang	60 765
Avgang	0
Anskaffelseskost 31.12.2019	60 765
Akkumulerte avskrivninger 31.12.2019	4 585
<b>Balansført verdi pr. 31.12.2019</b>	<b>56 180</b>
<b>Årets avskrivninger</b>	<b>4 585</b>
Avskrivningsplan	lineær
Økonomisk levetid	3-5 år

#### Note 7 Mellomværende med selskaper i samme konsern

	<b>Fordringer</b>		<b>Annen gjeld</b>	
	2019	2018	2019	2018
<b>Foretak i samme konsern</b>				
Agera People AS	54 751 862	0	439 900	0
Gotomarket AS	0	2 259 945	4 000 000	0
Veksthuset Rekruttering AS	0	4 561 173	0	0
VHR Holding AS				6 972 116
<b>Sum</b>	<b>54 751 862</b>	<b>6 821 118</b>	<b>4 439 900</b>	<b>6 972 116</b>



## Veksthuset Bemanning AS

### Noter til årsregnskapet for 2019

#### Note 8 Fordringer, gjeld og pantstillelser, garantier m.v.

	2019	2018
<b>Fordringer med forfall senere enn ett år</b>		
Andre langsiktige fordringer konsern	54 751 862	6 821 118
Andre langsiktige fordringer	0	164 730
<b>Sum</b>	<b>54 751 862</b>	<b>6 985 848</b>
<b>Langsiktig gjeld med forfall senere enn 5 år</b>		
Gjeld til kredittinstitusjoner	19 068 658	0
Annen langsiktig gjeld konsern	0	0
<b>Sum</b>	<b>19 068 658</b>	<b>0</b>
<b>Gjeld som er sikret ved pant o.l.</b>		
Gjeld til kredittinstitusjoner	49 193 509	2 868 796
Øvrig langsiktig gjeld	0	0
<b>Sum</b>	<b>0</b>	<b>0</b>
<b>Balanseført verdi av eiendeler pantsatt for egen gjeld</b>		
Kundefordringer (factoringavtale inntil MNOK 30)	18 720 035	16 643 321
Driftstilbehør (inntil MNOK 2)	56 180	0
<b>Sum</b>	<b>18 776 215</b>	<b>16 643 321</b>

Aksjene i morselskapet Agera People, herunder aksjene i Veksthuset Bemanning AS er stillet som pant. I tillegg har private aksjonærer gitt kausjon og garanti.

#### Note 9 Aksjonærer

##### Aksjekapitalen i Veksthuset Bemanning AS pr. 31.12 består av:

	Antall	Pålydende	Bokført
Ordinære aksjer	101	1 000	101 000
<b>Sum</b>	<b>101</b>		<b>101 000</b>

##### Eierstruktur

Aksjonærer i % pr. 31.12:

	Ordinære	Eierandel	Stemmeandel
Agera People AS	101	100	100
<b>Totalt antall aksjer</b>	<b>101</b>	<b>100</b>	<b>100</b>

Veksthuset Bemanning AS inngår i et konsern som per 31.12.2019 består av morselskapet Agera People AS og dets morselskap Gotomarket AS (74 % eierskap)

Veksthuset Bemanning AS vil inngå i konsernregnskapet til Gotomarket AS med forretningskontor i Elverum. Konsernregnskapet kan utleveres på Gotomarket AS sitt kontor på Elverum.



## Veksthuset Bemanning AS

### Noter til årsregnskapet for 2019

#### Note 10 Egenkapital

	Aksjekapital	Annen EK	Sum
Egenkapital 1. januar 2019	101 000	308 737	409 737
Avsatt konsernbidrag		-343 122	-343 122
Årets resultat		4 951 117	4 951 117
<b>Egenkapital 31. desember 2019</b>	<b>101 000</b>	<b>4 916 732</b>	<b>5 017 732</b>

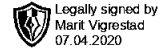
#### Note 11 Skatt

Årets skattekostnad	2019	2018
Resultatført skatt på ordinært resultat:		
Betalbar skatt	1 376 988	1 568 521
Endring i utsatt skattefordel	0	0
<b>Skattekostnad ordinært resultat</b>	<b>1 376 988</b>	<b>1 568 521</b>
Skattepliktig inntekt:		
Ordinært resultat før skatt	6 328 105	6 230 463
Permanente forskjeller	50 854	-36
Endring i midlertidige forskjeller	-119 922	589 229
Avgitt konsernbidrag	-439 900	-6 220 000
<b>Skattepliktig inntekt</b>	<b>5 819 137</b>	<b>599 657</b>
Betalbar skatt i balansen:		
Betalbar skatt på årets resultat	1 376 988	1 568 521
Betalbar skatt på avgitt konsernbidrag	-96 778	-1 430 600
<b>Sum betalbar skatt i balansen</b>	<b>1 280 210</b>	<b>137 921</b>

Skatteeffekten av midlertidige forskjeller som har gitt opphav til utsatt skatt og utsatte skattefordeler, spesifisert på typer av midlertidige forskjeller:

	2019	2018	Endring
Varige driftsmidler	247 693	0	-247 693
Fordringer	-717 000	-589 229	127 770
<b>Sum</b>	<b>-469 307</b>	<b>-589 229</b>	<b>-119 922</b>
Inngår ikke i beregningen av utsatt skatt	469 307	589 229	119 922
<b>Grunnlag for utsatt skattefordel</b>	<b>0</b>	<b>0</b>	<b>0</b>
<b>Utsatt skattefordel (22 %)</b>	<b>0</b>	<b>0</b>	<b>0</b>
Effekt av endring av skattesats			

I henhold til god regnskapsskikk balanseføres ikke utsatt skattefordel.



Legally signed by  
Marit Vigrestad  
07.04.2020

## UAVHENGIG REVISORS BERETNING FOR 2019

Til Generalforsamlingen i Veksthuset Bemanning AS

### Uttalelse om revisjonen av årsregnskapet

#### Konklusjon

Vi har revidert Veksthuset Bemanning AS' årsregnskap som viser et overskudd på kr 4 951 117. Årsregnskapet består av balanse per 31. desember 2019, resultatregnskap og kontantstrømoppstilling for regnskapsåret avsluttet per denne datoen og noter til årsregnskapet, herunder et sammendrag av viktige regnskapsprinsipper.

Etter vår mening er det medfølgende årsregnskapet avgitt i samsvar med lov og forskrifter og gir et rettviseende bilde av selskapets finansielle stilling per 31. desember 2019, og av dets resultater og kontantstrømmer for regnskapsåret avsluttet per denne datoen i samsvar med regnskapslovens regler og god regnskapsskikk i Norge.

#### Grunnlag for konklusjonen

Vi har gjennomført revisjonen i samsvar med lov, forskrift og god revisjonsskikk i Norge, herunder de internasjonale revisjonsstandardene (ISA-ene). Våre oppgaver og plikter i henhold til disse standardene er beskrevet i «Revisors oppgaver og plikter ved revisjon av årsregnskapet». Vi er uavhengige av selskapet slik det kreves i lov og forskrift, og har overholdt våre øvrige etiske forpliktelser i samsvar med disse kravene. Etter vår oppfatning er innhentet revisjonsbevis tilstrekkelig og hensiktsmessig som grunnlag for vår konklusjon.

#### Øvrig informasjon

Ledelsen er ansvarlig for øvrig informasjon. Øvrig informasjon består av opplysninger i årsberetningen, men inkluderer ikke årsregnskapet og revisjonsberetningen.

Vår uttalelse om revisjonen av årsregnskapet dekker ikke øvrig informasjon, og vi attesterer ikke den øvrige informasjonen.

I forbindelse med revisjonen av årsregnskapet er det vår oppgave å lese øvrig informasjon med det formål å vurdere hvorvidt det foreligger vesentlig inkonsistens mellom øvrig informasjon og årsregnskapet, kunnskap vi har opparbeidet oss under revisjonen, eller hvorvidt den tilsynelatende inneholder vesentlig feilinformasjon. Dersom vi hadde konkludert med at den øvrige informasjonen inneholder vesentlig feilinformasjon er vi pålagt å rapportere det. Vi har ingenting å rapportere i så henseende.

#### Styrets ansvar for årsregnskapet

Styret (ledelsen) er ansvarlig for å utarbeide årsregnskapet i samsvar med lov og forskrifter, herunder for at det gir et rettviseende bilde i samsvar med regnskapslovens regler og god regnskapsskikk i Norge. Ledelsen er også ansvarlig for slik intern kontroll som den finner nødvendig for å kunne utarbeide et årsregnskap som ikke inneholder vesentlig feilinformasjon, verken som følge av misligheter eller utilsiktede feil.

Ved utarbeidelsen av årsregnskapet må ledelsen ta standpunkt til selskapets evne til fortsatt drift og opplyse om forhold av betydning for fortsatt drift. Forutsetningen om fortsatt drift skal legges til grunn for årsregnskapet så lenge det ikke er sannsynlig at virksomheten vil bli avvirket.



Revisorgruppen

Revisorgruppen Oslo AS  
Oscars gate 30  
Postboks 7154 Majorstuen  
N-0307 Oslo

Tlf: +47 23 20 49 00

E-post: osko@rg.no

Foretaksregisteret  
NO 917 275 254 MVA

www.rg.no



**UAVHENGIG REVISORS BERETNING FOR 2019**  
Veksthuset Bemanning AS

Side 2

### *Revisors oppgaver og plikter ved revisjonen av årsregnskapet*

Vårt mål er å oppnå betryggende sikkerhet for at årsregnskapet som helhet ikke inneholder vesentlig feilinformasjon, verken som følge av misligheter eller utilsiktede feil, og å avgi en revisjonsberetning som inneholder vår konklusjon. Betryggende sikkerhet er en høy grad av sikkerhet, men ingen garanti for at en revisjon utført i samsvar med lov, forskrift og god revisjonsskikk i Norge, herunder ISA-ene, alltid vil avdekke vesentlig feilinformasjon som eksisterer. Feilinformasjon kan oppstå som følge av misligheter eller utilsiktede feil. Feilinformasjon blir vurdert som vesentlig dersom den enkeltvis eller samlet med rimelighet kan forventes å påvirke økonomiske beslutninger som brukerne foretar basert på årsregnskapet.

For videre beskrivelse av revisors oppgaver og plikter vises det til <https://www.revisorforeningen.no/revisjonsberetninger>.

### **Uttalelse om øvrige lovmessige krav**

#### *Konklusjon om årsberetningen*

Basert på vår revisjon av årsregnskapet som beskrevet ovenfor, mener vi at opplysningene i årsberetningen om årsregnskapet, forutsetningen om fortsatt drift og forslaget til anvendelse av overskuddet er konsistente med årsregnskapet og i samsvar med lov og forskrifter.

#### *Konklusjon om registrering og dokumentasjon*

Basert på vår revisjon av årsregnskapet som beskrevet ovenfor, og kontrollhandlinger vi har funnet nødvendig i henhold til internasjonal standard for attestasjonsoppdrag (ISAE) 3000 «Attestasjonsoppdrag som ikke er revisjon eller forenklet revisorkontroll av historisk finansiell informasjon», mener vi at ledelsen har oppfylt sin plikt til å sørge for ordentlig og oversiktlig registrering og dokumentasjon av selskapets regnskapsopplysninger i samsvar med lov og god bokføringskikk i Norge.

Oslo, 2. april 2020

Revisorgruppen Oslo AS

Marit Vigrestad  
registrert revisor



## Årsberetning 2019- Veksthuset Bemanning AS

### Virksomhetens art og tilholdssted

Veksthuset Bemanning AS tilbyr rekrutterings- og bemanningstjenester til norske virksomheter. Selskapet har hovedkontor i Oslo, og avdelingskontorer i Hamar, Elverum, Brumunddal, Otta og Trondheim.

### Økonomisk utvikling og resultat

Veksthuset Bemanning AS hadde samlede inntekter i 2019 på MNOK 119,1 hvilket innebærer en økning på 61% fra MNOK 73,8 i 2018. Årsresultatet i 2019 endte på MNOK 5,0, opp 6% fra MNOK 4,7 i 2018.

Styret forventer en positiv inntekts- og resultatutvikling i 2020, men innser pr. tidspunktet for avleggelse av årsregnskapet at koronapandemien vil ha en midlertidig negativ økonomisk innvirkning. Det forventes at etterspørselen vil ta seg betydelig opp utover våren 2020.

Pr. 31.12.2019 hadde Veksthuset Bemanning AS en total kapital på MNOK 84,0 mot MNOK 33,7 pr. utgangen av 2018. Egenkapitalandelen har økt til 6% pr. 31.12.2019 fra 1% pr. 31.12.2018.

Likviditetssituasjon var tilfredsstillende ved årsskiftet.

Styret mener at årsregnskapet gir et rettvise bilde av Veksthuset Bemanning AS sine eiendeler og gjeld, finansielle stilling og resultat.

### Risiko og usikkerhetsmomenter

Veksthuset Bemanning AS har liten finansiell risiko, og kredittrisikoen er begrenset som følge av kundestrukturen, samt kredittforsikring. Selskapet er, som bransjen generelt, eksponert for markedsrisiko ved konjunktursvingninger. Ved tidspunktet for avleggelse av årsregnskapet er markedet, og dermed selskapet påvirket av koronapandemien.

### Fortsatt drift

Årsregnskapet er utarbeidet under forutsetning om fortsatt drift, og det er styrets oppfatning av denne forutsetningen er til stede. Pr. dato for avleggelse av årsregnskapet er selskapet merkbart rammet av koronapandemien, men det er iverksatt kostnadstiltak, herunder permittering av ansatte, og samtaler med selskapets hovedkreditor, som etter styrets oppfatning antas å ville sikre fortsatt drift.

### Arbeidsmiljø og personale

Sykefraværet i selskapet har i løpet av 2019 vært marginalt og tilfredsstillende – til tross for høyt antall personer som er arbeidende i løpet av året. Det har i løpet av året ikke forekommet alvorlige arbeidsuhell eller ulykker som har medført større materielle skader eller personskader.

Arbeidsmiljøet betraktes som godt, og det iverksettes løpende tiltak for forbedringer.

### Likestilling

Selskapet har som mål å være en arbeidsplass der det råder full likestilling mellom kvinner og menn. Selskapet har innarbeidet praksis som tar sikte på at det ikke forekommer forskjellsbehandling grunnet kjønn. Selskapet har som mål å være en inkluderende arbeidsplass med tanke på religion, kjønn, etnisk opprinnelse og seksuell legning. Selskapet har i pr. utgangen av 2019 16 ansatte i administrasjonen hvorav 8 er kvinner. Det er ingen kvinner representert i selskapets styre.



**Tiltak for å hindre diskriminering, mv.**

Bedriften arbeider aktivt for å fremme likestilling, sikre like muligheter og rettigheter og hindre diskriminering på grunn av etnisitet, nasjonal opprinnelse, avstamning, hudfarge, språk, religion og livssyn. For å bidra til dette, har bedriften blant annet etablert rutiner for rekruttering, hvor søkere fra underrepresenterte grupper oppfordres til å søke. Det er også foretatt en gjennomgang av kriteriene for karriereutvikling og lederstillinger i bedriften.

**Miljørapportering**

Selskapets virksomhet er ikke regulert av konsesjoner eller pålegg, og forurensrer ikke det ytre miljø


**Redegjørelse for årsregnskapet og resultatdisponering**

Etter styrets oppfatning gir fremlagt resultatregnskap og balanse med noter uttrykk for virksomhetens resultat for 2019 og økonomiske stilling ved årsskiftet.

Virksomheten har for 2019 hatt et overskudd på MNOK 5,0, som foreslås anvendt ved:

Avsatt konsernbidrag	kr. 343 122
Avsatt annen egenkapital	kr. 4 607 995
Sum disponert	kr. 4 951 117

Oslo, 2. april 2020

  
Christian Amundsen  
Styrets leder/ daglig leder

**Veksthuset Bemanning AS****KONTANTSTRØMOPPSTILLING****2019****2018****KONTANTSTRØMMER FRA OPERASJONELLE AKTIVITETER:**

Resultat før skattekostnad	6 328 105	6 230 463
÷ Periodens betalte skatter	-137 921	0
+/- Gevinst/tap ved salg av anleggsmidler	0	0
+ Avskrivning anleggsmidler	340 890	0
+ Nedskrivning anleggsmidler	0	0
+/- Endring i varelager	0	0
+/- Endring i kundefordringer	-2 076 714	-9 992 795
+/- Endring i leverandørgjeld	948 333	383 377
+/- Forskjell kostnadsføring og betaling i pensjonsordringer	0	0
+/- Effekt av valutakursendringer	0	0
+/- Poster tilknyttet investerings- eller finansieringsaktiviteter	0	0
+/- Endring i andre tidsavgrensingsposter *	1 130 641	13 910 275
= <b>Netto kontantstrøm fra operasjonelle aktiviteter</b>	<b>6 533 334</b>	<b>10 531 320</b>

**KONTANTSTRØMMER FRA INVESTERINGSAKTIVITETER:**

+ Innbetalinger ved salg av immaterielle eiendeler	0	0
÷ Utbetalinger ved kjøp av immaterielle eiendeler	-2 882 618	0
+ Innbetalinger ved salg av varige driftsmidler	0	0
÷ Utbetalinger ved kjøp av varige driftsmidler	-60 765	0
+ Innbetalinger av konsernbidrag fra datterselskap	0	0
÷ Utbetalinger av konsernbidrag til datterselskap	0	0
+ Innbetalinger ved salg av aksjer og andeler i andre foretak	0	0
÷ Utbetalinger ved kjøp av aksjer og andeler i andre foretak	0	0
+/- Netto betalinger tilknyttet andre investeringer	-47 766 014	-6 581 188
= <b>Netto kontantstrømmer fra investeringsaktiviteter</b>	<b>-50 709 397</b>	<b>-6 581 188</b>

**KONTANTSTRØMMER FRA FINANSIERINGSAKTIVITETER:**

+ Innbetalinger ved opptak av ny langsiktig gjeld	42 094 766	752 116
+ Innbetalinger ved opptak av ny kortsiktig gjeld	0	0
÷ Utbetalinger ved nedbetaling av langsiktig gjeld	-752 116	0
÷ Utbetalinger ved nedbetaling av kortsiktig gjeld	0	0
+/- Netto endring i kassekreditt	4 229 947	1 342 502
+ Innbetalinger av egenkapital	0	0
÷ Tilbakebetalinger av egenkapital	0	0
÷ Utbetalinger av utbytte	0	0
+ Innbetalinger av aksjonærbidrag	0	0
+ Innbetalinger av konsernbidrag fra mor- og søsterselskap	0	0
÷ Utbetalinger av konsernbidrag til mor- og søsterselskap	-6 220 000	-1 227 116
= <b>Netto kontantstrømmer fra finansieringsaktiviteter</b>	<b>39 352 597</b>	<b>867 502</b>

**Effekt av valutakursendringer på beholdning kontanter**

0

0

**ENDRING I BEHOLDNING AV KONTANTER:**

+/- <b>Netto endring i kontanter</b>	<b>-4 823 465</b>	<b>4 817 634</b>
+ Beholdning av kontanter 1.1.	9 857 027	5 039 394
= Beholdning av kontanter 31.12.	<b>5 033 562</b>	<b>9 857 028</b>