



ÅRSREGNSKAPET FOR REGNSKAPSÅRET 2023 - GENERELL INFORMASJON

Enheten

Organisasjonsnummer: 917 424 403
Organisasjonsform: Aksjeselskap
Foretaksnavn: WILLY GREINERS VEI SANDVIKA AS
Forretningsadresse: Fru Kroghs brygge 8
0252 OSLO

Regnskapsår

Årsregnskapets periode: 01.01.2023 - 31.12.2023

Konsern

Morselskap i konsern: Nei

Regnskapsregler

Regler for små foretak benyttet: Ja
Benyttet ved utarbeidelsen av årsregnskapet til selskapet: Regnskapslovens alminnelige regler

Årsregnskapet fastsatt av kompetent organ

Bekreftet av representant for selskapet: Morten Alois Lager
Dato for fastsettelse av årsregnskapet: 12.06.2024

Grunnlag for avgivelse

År 2023: Årsregnskapet er elektronisk innlevert
År 2022: Tall er hentet fra elektronisk innlevert årsregnskap fra 2023

Det er ikke krav til at årsregnskapet m.v. som sendes til Regnskapsregisteret er undertegnet. Kontrollen på at dette er utført ligger hos revisor/enhetens øverste organ. Sikkerheten ivaretas ved at innsender har rolle/rettighet for innsending av årsregnskapet via Altinn, og ved at det bekreftes at årsregnskapet er fastsatt av kompetent organ.

Brønnøysundregistrene, 09.05.2025



Resultatregnskap

Beløp i: NOK	Note	2023	2022
RESULTATREGNSKAP			
Inntekter			
Leieinntekter		1 851 526	1 675 437
Sum inntekter		1 851 526	1 675 437
Kostnader			
Lønnskostnad	1		
Avskrivning av driftsmidler og immaterielle eiendeler	2	126 943	109 465
Annen driftskostnad		1 472 161	387 153
Sum kostnader		1 599 104	496 618
Driftsresultat		252 422	1 178 819
Finansinntekter og finanskostnader			
Annen renteinntekt		84 566	23 734
Sum finansinntekter		84 566	23 734
Annen rentekostnad			113
Annen finanskostnad		8 000	
Sum finanskostnader		8 000	113
Netto finans		76 566	23 621
Ordinært resultat før skattekostnad		328 989	1 202 440
Skattekostnad på resultat	3	74 137	264 537
Ordinært resultat etter skattekostnad		254 852	937 903
Årsresultat	4	254 852	937 903
Årsresultat etter minoritetsinteresser		254 852	937 903
Totalresultat		254 852	937 903
Overføringer og disponeringer			
Konsernbidrag			937 902
Avsatt til annen egenkapital		254 852	1



Resultatregnskap

Beløp i: NOK	Note	2023	2022
Sum overføringer og disponeringer		254 852	937 903



Balanse

Beløp i: NOK	Note	2023	2022
BALANSE - EIENDELER			
Anleggsmidler			
Immaterielle eiendeler			
Utsatt skattefordel	3		
Varige driftsmidler			
Tomter, bygninger o.a. fast eiendom	2	3 045 377	2 915 692
Driftsløsøre, inventar o.a. utstyr	2	150 000	150 000
Sum varige driftsmidler	2	3 195 377	3 065 692
Finansielle anleggsmidler			
Investeringer i aksjer og andeler			8 000
Sum finansielle anleggsmidler			8 000
Sum anleggsmidler		3 195 377	3 073 692
Omløpsmidler			
Varer			
Fordringer			
Kundefordringer	5	166 699	157 455
Andre kortsiktige fordringer		81 354	
Konsernfordringer	6	2 000 000	
Sum fordringer		2 248 053	157 455
Bankinnskudd, kontanter og lignende			
Bankinnskudd, kontanter o.l.	7	1 219 074	3 338 301
Sum bankinnskudd, kontanter og lignende		1 219 074	3 338 301
Sum omløpsmidler		3 467 127	3 495 756
SUM EIENDELER		6 662 504	6 569 448

BALANSE - EGENKAPITAL OG GJELD



Balanse

Beløp i: NOK	Note	2023	2022
Egenkapital			
Innskutt egenkapital			
Aksjekapital (500 aksjer a kr 1 000,00)	8	500 000	500 000
Beholdning av egne aksjer	8		
Annen innskutt egenkapital		758 860	758 860
Sum innskutt egenkapital		1 258 860	1 258 860
Opptjent egenkapital			
Annen egenkapital		3 174 497	3 182 496
Sum opptjent egenkapital		3 174 497	3 182 496
Sum egenkapital	4	4 433 357	4 441 356
Gjeld			
Langsiktig gjeld			
Utsatt skatt	3		
Annen langsiktig gjeld			
Sum langsiktig gjeld		0	0
Kortsiktig gjeld			
Leverandørgjeld		689 721	5 345
Betalbar skatt	3		
Skyldig offentlige avgifter			63 139
Kortsiktig konserngjeld	6	1 539 427	2 059 608
Sum kortsiktig gjeld		2 229 148	2 128 092
Sum gjeld		2 229 148	2 128 092
SUM EGENKAPITAL OG GJELD		6 662 504	6 569 448



Brønnøysundregistrene

ÅRSREGNSKAP FOR REGNSKAPSÅRET 2023 - GENERELL INFORMASJON

Journalnummer: 2024 526848

Enheten

Organisasjonsnummer: 917 424 403
Organisasjonsform: Aksjeselskap
Foretaksnavn: WILLY GREINERS VEI SANDVIKA AS
Forretningsadresse: Fru Kroghs brygge 8
0252 OSLO

Regnskapsår

Årsregnskapets periode: 01.01.2023 - 31.12.2023

Konsern

Morselskap i konsern: Nei

Regnskapsregler

Regler for små foretak benyttet: Ja
Benyttet ved utarbeidelsen av
årsregnskapet til selskapet: Regnskapslovens alminnelige regler

Årsregnskapet fastsatt av kompetent organ

Bekreftet av representant for selskapet: Morten Alois Lager
Dato for fastsettelse av årsregnskapet: 12.06.2024

Grunnlag for avgivelse

År 2023: Årsregnskap er elektronisk innlevert.
År 2022: Tall er hentet fra elektronisk innlevert årsregnskap fra 2023.

Det er ikke krav til at årsregnskapet m.v. som sendes til Regnskapsregisteret er undertegnet. Kontrollen på at dette er utført ligger hos revisor/enhetens øverste organ. Sikkerheten ivaretas ved at innsender har rolle/rettighet for innsending av årsregnskapet via Altinn, og ved at det bekreftes at årsregnskapet er fastsatt av kompetent organ.

Brønnøysundregistrene, 26.06.2024



Organisasjonsnr: 917 424 403
WILLY GREINERS VEI SANDVIKA AS

RESULTATREGNSKAP

Beløp i: NOK	Note	2023	2022
RESULTATREGNSKAP			
Inntekter			
Leieinntekter		1 851 526	1 675 437
Sum inntekter		1 851 526	1 675 437
Kostnader			
Lønnskostnad	1		
Avskrivning av driftsmidler og immaterielle eiendeler	2	126 943	109 465
Annen driftskostnad		1 472 161	387 153
Sum kostnader		1 599 104	496 618
Driftsresultat		252 422	1 178 819
Finansinntekter og finanskostnader			
Annen renteinntekt		84 566	23 734
Sum finansinntekter		84 566	23 734
Annen rentekostnad			113
Annen finanskostnad		8 000	
Sum finanskostnader		8 000	113
Netto finans		76 566	23 621
Ordinært resultat før skattekostnad			
Skattekostnad på resultat	3	74 137	264 537
Ordinært resultat etter skattekostnad		254 852	937 903
Årsresultat	4	254 852	937 903
Årsresultat etter minoritetsinteresser		254 852	937 903
Totalresultat		254 852	937 903
Overføringer og disponeringer			
Konsernbidrag			937 902
Avsatt til annen egenkapital		254 852	1
Sum overføringer og disponeringer		254 852	937 903



Organisasjonsnr: 917 424 403
WILLY GREINERS VEI SANDVIKA AS

BALANSE

Beløp i: NOK	Note	2023	2022
BALANSE - EIENDELER			
Anleggsmidler			
Immaterielle eiendeler			
Utsatt skattefordel	3		
Varige driftsmidler			
Tomter, bygninger o.a.			
fast eiendom	2	3 045 377	2 915 692
Driftsløsøre, inventar o.			
a. utstyr	2	150 000	150 000
Sum varige driftsmidler	2	3 195 377	3 065 692
Finansielle anleggsmidler			
Investeringer i aksjer og			
andeler			
			8 000
Sum finansielle			8 000
anleggsmidler			8 000
Sum anleggsmidler		3 195 377	3 073 692
Omløpsmidler			
Varer			
Fordringer			
Kundefordringer			
	5	166 699	157 455
Andre kortsiktige			
fordringer			
		81 354	
Konsernfordringer			
	6	2 000 000	
Sum fordringer		2 248 053	157 455
Bankinnskudd, kontanter			
og lignende			
Bankinnskudd, kontanter o.			
l.	7	1 219 074	3 338 301
Sum bankinnskudd,			
kontanter og lignende		1 219 074	3 338 301
Sum omløpsmidler		3 467 127	3 495 756
SUM EIENDELER		6 662 504	6 569 448
BALANSE - EGENKAPITAL OG			
GJELD			
Egenkapital			
Innskutt egenkapital			
Aksjekapital (500 aksjer			
a kr 1 000,00)	8	500 000	500 000



Beholdning av egne aksjer	8		
Annen innskutt egenkapital		758 860	758 860
Sum innskutt egenkapital		1 258 860	1 258 860
Opptjent egenkapital			
Annen egenkapital		3 174 497	3 182 496
Sum opptjent egenkapital		3 174 497	3 182 496
Sum egenkapital	4	4 433 357	4 441 356
Gjeld			
Langsiktig gjeld			
Utsatt skatt	3		
Annen langsiktig gjeld			
Sum langsiktig gjeld		0	0
Kortsiktig gjeld			
Leverandørgjeld		689 721	5 345
Betalbar skatt	3		
Skyldig offentlige avgifter			63 139
Kortsiktig konserngjeld	6	1 539 427	2 059 608
Sum kortsiktig gjeld		2 229 148	2 128 092
Sum gjeld		2 229 148	2 128 092
SUM EGENKAPITAL OG GJELD		6 662 504	6 569 448



Organisasjonsnr: 917 424 403
WILLY GREINERS VEI SANDVIKA AS

NOTEOPPLYSNINGER - SELSKAP - alle poster oppgitt i hele tall

Note

Antall årsverk i regnskapsåret
0.00

Sum Beløp

Balanseført verdi 31.12. Varige driftsmidler Immaterielle eiend.

Konsernregnskap

Morselskapet sitt navn

Forretningskontor for morselskapet

Begrunnelse for at datterselskap er utelatt fra konsolideringen

Samlet beløp - tilknyttet selskap Årets Fjorårets

Samlet beløp - foretak i samme konsern Årets Fjorårets

Samlet beløp - foretak i samme konsern Årets Fjorårets

Samlet beløp - felles kontrollert virksomhet Årets Fjorårets

Pantstillelse Beløp

Beholdning av egne aksjer Antall Pålydende Andel av aksjek.



INSIGNIS

Til generalforsamlingen i Willy Greiners Vei Sandvika AS

Uavhengig revisors beretning

Konklusjon

Vi har revidert årsregnskapet for Willy Greiners Vei Sandvika AS som viser et overskudd på kr. 254 852,-. Årsregnskapet består av balanse per 31. desember 2023, resultatregnskap for regnskapsåret avsluttet per denne datoen og noter til årsregnskapet, herunder et sammendrag av viktige regnskapsprinsipper.

Etter vår mening

- oppfyller årsregnskapet gjeldende lovkrav, og
- gir årsregnskapet et rettviseende bilde av selskapets finansielle stilling per 31. desember 2023 og av dets resultater for regnskapsåret avsluttet per denne datoen i samsvar med regnskapslovens regler og god regnskapsskikk i Norge.

Grunnlag for konklusjonen

Vi har gjennomført revisjonen i samsvar med International Standards on Auditing (ISA-ene). Våre oppgaver og plikter i henhold til disse standardene er beskrevet nedenfor under "Revisors oppgaver og plikter ved revisjonen av årsregnskapet". Vi er uavhengige av selskapet i samsvar med kravene i relevante lover og forskrifter i Norge og International Code of Ethics for Professional Accountants (inkludert internasjonale uavhengighetsstandarder) utstedt av International Ethics Standards Board for Accountants (IESBA-reglene), og vi har overholdt våre øvrige etiske forpliktelser i samsvar med disse kravene. Innhentet revisjonsbevis er etter vår vurdering tilstrekkelig og hensiktsmessig som grunnlag for vår konklusjon.

Ledelsens ansvar for årsregnskapet

Styret og daglig leder (ledelsen) er ansvarlige for å utarbeide årsregnskapet og for at det gir et rettviseende bilde i samsvar med regnskapslovens regler og god regnskapsskikk i Norge. Ledelsen er også ansvarlig for slik intern kontroll som den finner nødvendig for å kunne utarbeide et årsregnskap som ikke inneholder vesentlig feilinformasjon, verken som følge av misligheter eller utilsiktede feil.

Ved utarbeidelsen av årsregnskapet må ledelsen ta standpunkt til selskapets evne til fortsatt drift og opplyse om forhold av betydning for fortsatt drift. Forutsetningen om fortsatt drift skal legges til grunn for årsregnskapet så lenge det ikke er sannsynlig at virksomheten vil bli avvirket.

Revisors oppgaver og plikter ved revisjonen av årsregnskapet

Vårt mål er å oppnå betryggende sikkerhet for at årsregnskapet som helhet ikke inneholder vesentlig feilinformasjon, verken som følge av misligheter eller utilsiktede feil, og å avgi en revisjonsberetning som inneholder vår konklusjon. Betryggende sikkerhet er en høy grad av sikkerhet, men ingen garanti for at en revisjon utført i samsvar med ISA-ene, alltid vil avdekke vesentlig feilinformasjon. Feilinformasjon kan oppstå som følge av misligheter eller utilsiktede feil. Feilinformasjon er å anse som vesentlig dersom den enkeltvis eller samlet med rimelighet kan forventes å påvirke de økonomiske beslutningene som brukerne foretar på grunnlag av årsregnskapet.

For videre beskrivelse av revisors oppgaver og plikter vises det til:

<https://revisorforeningen.no/revisjonsberetninger>

INSIGNIS AS

Sandakerveien 138, 0484 Oslo


Org.nr. 917 835 810 MVA, Foretaksregisteret

www.insignis.no

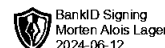
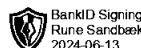


INSIGNIS

Oslo, den 12. juni 2024
Insignis AS



Henning Nilsen
statsautorisert revisor

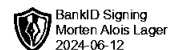


Årsregnskap 2023

Willy Greiners Vei Sandvika AS

Resultatregnskap
Balanse
Noter til regnskapet

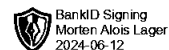
Org.nr.: 917 424 403



Resultatregnskap

Willy Greiners Vei Sandvika AS

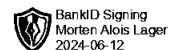
Driftsinntekter og driftskostnader	Note	2023	2022
Leieinntekter		1 851 526	1 675 437
Sum driftsinntekter		1 851 526	1 675 437
Avskrivning av driftsmidler og immaterielle eiendeler	2	126 943	109 465
Annen driftskostnad		1 472 161	387 153
Sum driftskostnader		1 599 104	496 618
Driftsresultat		252 422	1 178 819
Finansinntekter og finanskostnader			
Annen renteinntekt		84 566	23 734
Annen rentekostnad		0	113
Annen finanskostnad		8 000	0
Resultat av finansposter		76 566	23 621
Resultat før skattekostnad		328 989	1 202 440
Skattekostnad på resultat	3	74 137	264 537
Årsresultat	4	254 852	937 903
Overføringer			
Mottatt konsernbidrag		0	937 902
Avsatt til annen egenkapital		254 852	1
Sum overføringer		254 852	937 903



Balanse

Willy Greiners Vei Sandvika AS

Eiendeler	Note	2023	2022
Anleggsmidler			
Varige driftsmidler			
Tomter, bygninger o.a. fast eiendom	2	3 045 377	2 915 692
Driftsløsøre, inventar o.a. utstyr	2	150 000	150 000
Sum varige driftsmidler	2	3 195 377	3 065 692
Finansielle anleggsmidler			
Investeringer i aksjer og andeler		0	8 000
Sum finansielle anleggsmidler		0	8 000
Sum anleggsmidler		3 195 377	3 073 692
Omløpsmidler			
Fordringer			
Kundefordringer	5	166 699	157 455
Andre kortsiktige fordringer		81 354	0
Konsernfordringer	6	2 000 000	0
Sum fordringer		2 248 053	157 455
Bankinnskudd, kontanter o.l.	7	1 219 074	3 338 301
Sum omløpsmidler		3 467 127	3 495 756
Sum eiendeler		6 662 504	6 569 448



Balanse

Willy Greiners Vei Sandvika AS

Egenkapital og gjeld	Note	2023	2022
Egenkapital			
Innskutt egenkapital			
Aksjekapital (500 aksjer a kr 1 000,00)	8	500 000	500 000
Annen innskutt egenkapital		758 860	758 860
Sum innskutt egenkapital		1 258 860	1 258 860
Opptjent egenkapital			
Annen egenkapital		3 174 497	3 182 496
Sum opptjent egenkapital		3 174 497	3 182 496
Sum egenkapital	4	4 433 357	4 441 356
Gjeld			
Kortsiktig gjeld			
Leverandørgjeld		689 721	5 345
Skyldig offentlige avgifter		0	63 139
Kortsiktig konserngjeld	6	1 539 427	2 059 608
Sum kortsiktig gjeld		2 229 148	2 128 092
Sum gjeld		2 229 148	2 128 092
Sum egenkapital og gjeld		6 662 504	6 569 448

Oslo, 12.06.2024

Styret i Willy Greiners Vei Sandvika AS

Morten Alois Lager
styreleder

Rune Sandbæk
styremedlem/daglig leder



Regnskapsprinsipper

Årsregnskapet er satt opp i samsvar med regnskapsloven og NRS 8 - God regnskapsskikk for små foretak.

Leieinntekter

Tjenester inntektsføres etter hvert som de leveres.

Skatt

Skattekostnaden i resultatregnskapet omfatter både periodens betalbare skatt og endring i utsatt skatt. Utsatt skatt er beregnet med 22 % på grunnlag av de midlertidige forskjeller som eksisterer mellom regnskapsmessige og skattemessige verdier, samt ligningsmessig underskudd til fremføring ved utgangen av regnskapsåret. Skatteøkende og skattereduserende midlertidige forskjeller som reverserer eller kan reverseres i samme periode er utlignet og nettoført.

Klassifisering og vurdering av anleggsmidler

Anleggsmidler omfatter eiendeler bestemt til varig eie og bruk. Anleggsmidler er vurdert til anskaffelseskost. Varige driftsmidler balanseføres og avskrives over driftsmidlets økonomiske levetid. Avskrivningsperioden for fast eiendom anskaffet etter 2009 er dekomponert i en del som gjelder råbygget og en del som gjelder faste tekniske installasjoner. Varige driftsmidler nedskrives til gjenvinnbart beløp ved verdifall som forventes ikke å være forbigående. Gjenvinnbart beløp er det høyeste av netto salgsverdi og verdi i bruk. Verdi i bruk er nåverdi av fremtidige kontantstrømmer knyttet til eiendelen. Nedskrivningen reverseres når grunnlaget for nedskrivningen ikke lenger er til stede.

Klassifisering og vurdering av omløpsmidler

Omløpsmidler og kortsiktig gjeld omfatter normalt poster som forfaller til betaling innen ett år etter balansedagen, samt poster som knytter seg til varekretsløpet. Omløpsmidler vurderes til laveste verdi av anskaffelseskost og virkelig verdi.

Fordringer

Kundefordringer og andre fordringer oppføres til pålydende etter fradrag for avsetning til forventet tap. Avsetning til tap gjøres på grunnlag av en individuell vurdering av de enkelte fordringene.

Note 1 Lønnskostnader og antall årsverk

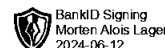
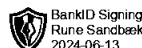
Selskapet har i 2023 sysselsatt 0 årsverk.

Note 2 Anleggsmidler

	Tomt	Bygninger og tomter	Driftsløsøre, inventar ol.	Sum
Anskaffelseskost pr. 01.01.23	550 000	7 490 048	150 000	8 190 048
+ Tilgang kjøpte driftsmidler		256 628		256 628
= Anskaffelseskost 31.12.23	550 000	7 746 676	150 000	8 446 676
Av- og nedskrivninger pr. 01.01.23		5 124 356		5 124 356
+ Årets ordinære avskrivninger		126 943		126 943
= Av- og nedskrivninger pr. 31.12.23		5 251 299		5 251 299
Bokført verdi 01.01.23	550 000	2 365 692	150 000	3 065 692
+ Tilgang i året		256 628		256 628
- Årets avskrivning og nedskrivning		126 943		126 943
= Bokført verdi 31.12.23	550 000	2 495 377	150 000	3 195 377

Avskrivningsplan

saldo 2-10%



Note 3 Skatt

Årets skattekostnad	2023	2022
Resultatført skatt på ordinært resultat:		
Betalbar skatt	74 137	264 537
Endring i utsatt skattefordel	0	0
Skattekostnad ordinært resultat	74 137	264 537
Skattepliktig inntekt:		
Resultat før skatt	328 989	1 202 440
Permanente forskjeller	8 000	0
Avgitt konsernbidrag	-336 988	0
Skattepliktig inntekt	0	1 202 440
Betalbar skatt i balansen:		
Betalbar skatt på årets resultat	74 137	0
Betalbar skatt på avgitt konsernbidrag	-74 137	0
Sum betalbar skatt i balansen	0	0

Note 4 Egenkapital

	Aksjekapital	Annen Innskutt egenkapital	Annen egenkapital	Sum egenkapital
Pr. 31.12.2022	500 000	758 860	3 182 496	4 441 356
Årets resultat			254 852	254 852
Konsernbidrag avgitt			-262 851	-262 851
Pr 31.12.2023	500 000	758 860	3 174 497	4 433 357

Note 5 Kundefordringer

Kundefordringer er vurdert til pålydende, nedskrevet med forventet tap på fordringer. Det er ikke tapsført kundefordringer i løpet av 2023.

	2023	2022
Kundefordringer til pålydende	166 699	157 455
Netto oppførte kundefordringer	166 699	157 455

Note 6 Mellomværende med selskap i samme konsern

	2023	2022
Fordringer		
Andre kortsiktige fordringer konsern	2 000 000	0
Sum	2 000 000	0
Gjeld		
Annen kortsiktig gjeld konsern	1 539 427	2 059 608
Sum	1 539 427	2 059 608

Note 7 Bankinnskudd

Posten inneholder kun frie midler



Note 8 Aksjonærer



Aksjekapitalen i Willy Greiners Vei Sandvika AS pr. 31.12 består av:

	Antall	Pålydende	Bokført
Ordinære aksjer	500	1 000,0	500 000
Sum	500		500 000

Eierstruktur

De største aksjonærene i % pr. 31.12 var:

	Ordinære	Eierandel	Stemmeandel
SPORTSKAMERATENE AS	500	100,0	100,0