



## ÅRSREGNSKAPET FOR REGNSKAPSÅRET 2024 - GENERELL INFORMASJON

### Enheten

Organisasjonsnummer: 994 306 618  
Organisasjonsform: Aksjeselskap  
Foretaksnavn: GROVASTØYLEN AS  
Forretningsadresse: c/o ECIT Vest AS avd. Florø  
Strandgata 17  
6905 FLORØ

### Regnskapsår

Årsregnskapets periode: 01.01.2024 - 31.12.2024

### Konsern

Morselskap i konsern: Nei

### Regnskapsregler

Regler for små foretak benyttet: Ja  
Benyttet ved utarbeidelsen av årsregnskapet til selskapet: Regnskapslovens alminnelige regler

### Årsregnskapet fastsatt av kompetent organ

Bekreftet av representant for selskapet: ECIT SERVICES AS  
Dato for fastsettelse av årsregnskapet: 10.06.2025

### Grunnlag for avgivelse

År 2024: Årsregnskapet er elektronisk innlevert  
År 2023: Tall er hentet fra elektronisk innlevert årsregnskap fra 2024

*Det er ikke krav til at årsregnskapet m.v. som sendes til Regnskapsregisteret er undertegnet. Kontrollen på at dette er utført ligger hos revisor/enhetens øverste organ. Sikkerheten ivaretas ved at innsender har rolle/rettighet for innsending av årsregnskapet via Altinn, og ved at det bekreftes at årsregnskapet er fastsatt av kompetent organ.*

Brønnøysundregistrene, 15.06.2025



## Resultatregnskap

Beløp i: NOK	Note	2024	2023
<b>RESULTATREGNSKAP</b>			
<b>Inntekter</b>			
Annen driftsinntekt		877 327	902 152
<b>Sum inntekter</b>		<b>877 327</b>	<b>902 152</b>
<b>Kostnader</b>			
Varekostnad		3 975	15 000
Lønnskostnad	1	27 650	29 862
Avskrivning av driftsmidler og immaterielle eiendeler	2	184 000	187 400
Annen driftskostnad		420 314	375 359
<b>Sum kostnader</b>		<b>635 939</b>	<b>607 621</b>
<b>Driftsresultat</b>		<b>241 387</b>	<b>294 531</b>
<b>Finansinntekter og finanskostnader</b>			
Annen renteinntekt		151 068	45 448
<b>Sum finansinntekter</b>		<b>151 068</b>	<b>45 448</b>
<b>Netto finans</b>		<b>151 068</b>	<b>45 448</b>
<b>Resultat før skattekostnad</b>		<b>392 455</b>	<b>339 979</b>
Skattekostnad på resultat	3		
<b>Årsresultat</b>		<b>392 455</b>	<b>339 979</b>
<b>Årsresultat etter minoritetsinteresser</b>		<b>392 455</b>	<b>339 979</b>
<b>Totalresultat</b>		<b>392 455</b>	<b>339 979</b>
<b>Overføringer og disponeringer</b>			
Udekket tap		392 455	339 979
<b>Sum overføringer og disponeringer</b>		<b>392 455</b>	<b>339 979</b>



### Balanse

Beløp i: NOK	Note	2024	2023
<b>BALANSE - EIENDELER</b>			
<b>Anleggsmidler</b>			
<b>Immaterielle eiendeler</b>			
Utsatt skattefordel	3		
<b>Varige driftsmidler</b>			
Tomter, bygninger o.a. fast eiendom	2	4 376 181	4 103 515
Maskiner og anlegg	2		
Driftsløsøre, inventar o.a. utstyr	2	87 100	156 500
<b>Sum varige driftsmidler</b>		<b>4 463 281</b>	<b>4 260 015</b>
<b>Sum anleggsmidler</b>		<b>4 463 281</b>	<b>4 260 015</b>
<b>Omløpsmidler</b>			
<b>Varer</b>			
<b>Fordringer</b>			
Andre kortsiktige fordringer		28 123	44 044
<b>Sum fordringer</b>		<b>28 123</b>	<b>44 044</b>
<b>Bankinnskudd, kontanter og lignende</b>			
Bankinnskudd, kontanter o.l.		3 707 503	3 354 934
<b>Sum bankinnskudd, kontanter og lignende</b>		<b>3 707 503</b>	<b>3 354 934</b>
<b>Sum omløpsmidler</b>		<b>3 735 626</b>	<b>3 398 977</b>
<b>SUM EIENDELER</b>		<b>8 198 906</b>	<b>7 658 992</b>
<b>BALANSE - EGENKAPITAL OG GJELD</b>			
<b>Egenkapital</b>			
<b>Innskutt egenkapital</b>			
Aksjekapital	4	1 200 000	1 200 000
Overkurs		9 000	9 000
<b>Sum innskutt egenkapital</b>		<b>1 209 000</b>	<b>1 209 000</b>



## Balanse

Beløp i: NOK	Note	2024	2023
<b>Opptjent egenkapital</b>			
Udekket tap		635 366	1 027 822
<b>Sum opptjent egenkapital</b>		<b>-635 366</b>	<b>-1 027 822</b>
<b>Sum egenkapital</b>	5	<b>573 634</b>	<b>181 178</b>
<b>Gjeld</b>			
<b>Langsiktig gjeld</b>			
Utsatt skatt	3		
<b>Annen langsiktig gjeld</b>			
Øvrig langsiktig gjeld	6	7 200 000	7 200 000
<b>Sum annen langsiktig gjeld</b>		<b>7 200 000</b>	<b>7 200 000</b>
<b>Sum langsiktig gjeld</b>		<b>7 200 000</b>	<b>7 200 000</b>
<b>Kortsiktig gjeld</b>			
Leverandørgjeld		176 751	47 330
Skyldig offentlige avgifter		13 520	14 382
Annen kortsiktig gjeld	6	235 002	216 102
<b>Sum kortsiktig gjeld</b>		<b>425 273</b>	<b>277 814</b>
<b>Sum gjeld</b>		<b>7 625 273</b>	<b>7 477 814</b>
<b>SUM EGENKAPITAL OG GJELD</b>		<b>8 198 906</b>	<b>7 658 992</b>



## Brønnøysundregistrene

### ÅRSREGNSKAP FOR REGNSKAPSÅRET 2024 - GENERELL INFORMASJON

Journalnummer: 2025 537724

#### Enheten

Organisasjonsnummer: 994 306 618  
Organisasjonsform: Aksjeselskap  
Foretaksnavn: GROVASTØYLEN AS  
Forretningsadresse: c/o ECIT Vest AS avd. Florø  
Strandgata 17  
6905 FLORØ

#### Regnskapsår

Årsregnskapets periode: 01.01.2024 - 31.12.2024

#### Konsern

Morselskap i konsern: Nei

#### Regnskapsregler

Regler for små foretak benyttet: Ja  
Benyttet ved utarbeidelsen av  
årsregnskapet til selskapet: Regnskapslovens alminnelige regler

#### Årsregnskapet fastsatt av kompetent organ

Bekreftet av representant for selskapet: ECIT SERVICES AS  
Dato for fastsettelse av årsregnskapet: 10.06.2025

#### Revisjon

Selskapet har besluttet at årsregnskapet  
ikke skal revideres: Ja  
Årsregnskapet er utarbeidet av ekstern  
autorisert regnskapsfører: Ja  
Ekstern autorisert regnskapsfører har i  
løpet av regnskapsåret bistått ved den  
løpende regnskapsføringen eller utført  
andre tjenester for selskapet enn å  
utarbeide årsregnskapet: Ja

#### Grunnlag for avgivelse

År 2024: Årsregnskap er elektronisk innlevert.  
År 2023: Tall er hentet fra elektronisk innlevert årsregnskap fra 2024.

*Det er ikke krav til at årsregnskapet m.v. som sendes til Regnskapsregisteret er undertegnet. Kontrollen på at dette er utført ligger hos revisor/enhetens øverste organ. Sikkerheten ivaretas ved at innsender har rolle/rettighet for innsending av årsregnskapet via Altinn, og ved at det bekreftes at årsregnskapet er fastsatt av kompetent organ.*

Brønnøysundregistrene, 14.06.2025

---

Brønnøysundregistrene  
Postadresse: Postboks 900, 8910 Brønnøysund  
Telefon: 75 00 75 00  
E-post: firmapost@brreg.no Internett: www.brreg.no  
Organisasjonsnummer: 974 760 673



Organisasjonsnr: 994 306 618  
GROVASTØYLEN AS

## RESULTATREGNSKAP

<b>Beløp i: NOK</b>	<b>Note</b>	<b>2024</b>	<b>2023</b>
<b>RESULTATREGNSKAP</b>			
<b>Inntekter</b>			
Annen driftsinntekt		877 327	902 152
<b>Sum inntekter</b>		<b>877 327</b>	<b>902 152</b>
<b>Kostnader</b>			
Varekostnad		3 975	15 000
Lønnskostnad	1	27 650	29 862
Avskrivning av driftsmidler og immaterielle eiendeler	2	184 000	187 400
Annen driftskostnad		420 314	375 359
<b>Sum kostnader</b>		<b>635 939</b>	<b>607 621</b>
<b>Driftsresultat</b>		<b>241 387</b>	<b>294 531</b>
<b>Finansinntekter og finanskostnader</b>			
Annen renteinntekt		151 068	45 448
<b>Sum finansinntekter</b>		<b>151 068</b>	<b>45 448</b>
<b>Netto finans</b>		<b>151 068</b>	<b>45 448</b>
<b>Resultat før skattekostnad</b>		<b>392 455</b>	<b>339 979</b>
Skattekostnad på resultat	3		
<b>Årsresultat</b>		<b>392 455</b>	<b>339 979</b>
<b>Årsresultat etter minoritetsinteresser</b>		<b>392 455</b>	<b>339 979</b>
<b>Totalresultat</b>		<b>392 455</b>	<b>339 979</b>
<b>Overføringer og disponeringer</b>			
Udekket tap		392 455	339 979
<b>Sum overføringer og disponeringer</b>		<b>392 455</b>	<b>339 979</b>



Organisasjonsnr: 994 306 618  
GROVASTØYLEN AS

## BALANSE

Beløp i: NOK	Note	2024	2023
<b>BALANSE - EIENDELER</b>			
<b>Anleggsmidler</b>			
<b>Immaterielle eiendeler</b>			
Utsatt skattefordel	3		
<b>Varige driftsmidler</b>			
Tomter, bygninger o.a. fast eiendom	2	4 376 181	4 103 515
Maskiner og anlegg	2		
Driftsløsøre, inventar o. a. utstyr	2	87 100	156 500
<b>Sum varige driftsmidler</b>		<b>4 463 281</b>	<b>4 260 015</b>
<b>Sum anleggsmidler</b>		<b>4 463 281</b>	<b>4 260 015</b>
<b>Omløpsmidler</b>			
<b>Varer</b>			
<b>Fordringer</b>			
Andre kortsiktige fordringer		28 123	44 044
<b>Sum fordringer</b>		<b>28 123</b>	<b>44 044</b>
<b>Bankinnskudd, kontanter og lignende</b>			
Bankinnskudd, kontanter o. l.		3 707 503	3 354 934
<b>Sum bankinnskudd, kontanter og lignende</b>		<b>3 707 503</b>	<b>3 354 934</b>
<b>Sum omløpsmidler</b>		<b>3 735 626</b>	<b>3 398 977</b>
<b>SUM EIENDELER</b>		<b>8 198 906</b>	<b>7 658 992</b>
<b>BALANSE - EGENKAPITAL OG GJELD</b>			
<b>Egenkapital</b>			
<b>Innskutt egenkapital</b>			
Aksjekapital	4	1 200 000	1 200 000
Overkurs		9 000	9 000
<b>Sum innskutt egenkapital</b>		<b>1 209 000</b>	<b>1 209 000</b>
<b>Opptjent egenkapital</b>			
Udekket tap		635 366	1 027 822
<b>Sum opptjent egenkapital</b>		<b>-635 366</b>	<b>-1 027 822</b>
<b>Sum egenkapital</b>	5	<b>573 634</b>	<b>181 178</b>



<b>Gjeld</b>			
<b>Langsiktig gjeld</b>			
Utsatt skatt	3		
<b>Annen langsiktig gjeld</b>			
Øvrig langsiktig gjeld	6	7 200 000	7 200 000
<b>Sum annen langsiktig gjeld</b>		<b>7 200 000</b>	<b>7 200 000</b>
<b>Sum langsiktig gjeld</b>		<b>7 200 000</b>	<b>7 200 000</b>
<b>Kortsiktig gjeld</b>			
Leverandørgjeld		176 751	47 330
Skyldig offentlige avgifter		13 520	14 382
Annen kortsiktig gjeld	6	235 002	216 102
<b>Sum kortsiktig gjeld</b>		<b>425 273</b>	<b>277 814</b>
<b>Sum gjeld</b>		<b>7 625 273</b>	<b>7 477 814</b>
<b>SUM EGENKAPITAL OG GJELD</b>		<b>8 198 906</b>	<b>7 658 992</b>



Organisasjonsnr: 994 306 618  
GROVASTØYLEN AS

NOTEOPPLYSNINGER - SELSKAP - alle poster oppgitt i hele tall

## Note

Antall årsverk i regnskapsåret  
0.00

Sum Beløp

Balanseført verdi 31.12. Varige driftsmidler Immaterielle eiend.

## Konsernregnskap

Morselskapet sitt navn

Forretningskontor for morselskapet

## Begrunnelse for at datterselskap er utelatt fra konsolideringen

Samlet beløp - tilknyttet selskap Årets Fjorårets

Samlet beløp - foretak i samme konsern Årets Fjorårets

Samlet beløp - foretak i samme konsern Årets Fjorårets

Samlet beløp - felles kontrollert virksomhet Årets Fjorårets

Pantstillelse Beløp

Beholdning av egne aksjer Antall Pålydende Andel av aksjek.



# Årsregnskap 2024 for Grovastøylen AS

- Resultatregnskap
- Balanse
- Noter til regnskapet

---

Utarbeidet av:





<b>Resultatregnskap</b>			
<b>Grovastøylen AS</b>			
<b>Driftsinntekter og driftskostnader</b>	<b>Note</b>	<b>2024</b>	<b>2023</b>
Annen driftsinntekt		<u>877 327</u>	<u>902 152</u>
<b>Sum driftsinntekter</b>		<b>877 327</b>	<b>902 152</b>
Varekostnad		3 975	15 000
Lønnskostnad	1	27 650	29 862
Avskrivning av driftsmidler og immaterielle eiendeler	2	184 000	187 400
Annen driftskostnad		<u>420 314</u>	<u>375 359</u>
<b>Sum driftskostnader</b>		<b>635 939</b>	<b>607 621</b>
<b>Driftsresultat</b>		<b>241 387</b>	<b>294 531</b>
<b>Finansinntekter og finanskostnader</b>			
Annen renteinntekt		151 068	45 448
<b>Resultat av finansposter</b>		<b>151 068</b>	<b>45 448</b>
Resultat før skattekostnad		392 455	339 979
Skattekostnad på resultat	3	<u>0</u>	<u>0</u>
<b>Resultat</b>		<b>392 455</b>	<b>339 979</b>
<b>Ekstraordinære inntekter og kostnader</b>			
<b>Årsresultat</b>		<b>392 455</b>	<b>339 979</b>
<b>Overføringer</b>			
Avsatt til dekning av tidligere udekket tap		<u>392 455</u>	<u>339 979</u>
<b>Sum overføringer</b>		<b>392 455</b>	<b>339 979</b>



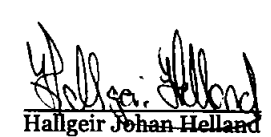
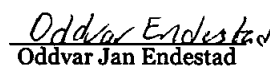
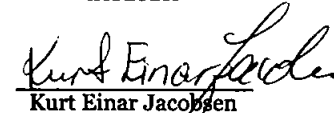



<b>Balanse</b>			
<b>Grovastøylen AS</b>			
<b>Eiendeler</b>	<b>Note</b>	<b>2024</b>	<b>2023</b>
<b>Anleggsmidler</b>			
<b>Varige driftsmidler</b>			
Tomter, bygninger o.a. fast eiendom	2	4 376 181	4 103 515
Driftsløsøre, inventar o.a. utstyr	2	87 100	156 500
<b>Sum varige driftsmidler</b>		<b>4 463 281</b>	<b>4 260 015</b>
<b>Sum anleggsmidler</b>		<b>4 463 281</b>	<b>4 260 015</b>
<b>Omløpsmidler</b>			
<b>Fordringer</b>			
Andre kortsiktige fordringer		28 123	44 044
<b>Sum fordringer</b>		<b>28 123</b>	<b>44 044</b>
Bankinnskudd, kontanter o.l.		3 707 503	3 354 934
<b>Sum omløpsmidler</b>		<b>3 735 626</b>	<b>3 398 977</b>
<b>Sum eiendeler</b>		<b>8 198 906</b>	<b>7 658 992</b>



<b>Balanse</b>			
<b>Grovastøylen AS</b>			
	<b>Note</b>	<b>2024</b>	<b>2023</b>
<b>Egenkapital og gjeld</b>			
<b>Innskutt egenkapital</b>			
Aksjekapital	4	1 200 000	1 200 000
Overkurs		9 000	9 000
<b>Sum innskutt egenkapital</b>		<b>1 209 000</b>	<b>1 209 000</b>
<b>Opptjent egenkapital</b>			
Udekket tap		-635 366	-1 027 822
<b>Sum opptjent egenkapital</b>		<b>-635 366</b>	<b>-1 027 822</b>
<b>Sum egenkapital</b>	5	<b>573 634</b>	<b>181 178</b>
<b>Gjeld</b>			
<b>Avsetning for forpliktelser</b>			
<b>Annen langsiktig gjeld</b>			
Øvrig langsiktig gjeld	6	7 200 000	7 200 000
<b>Sum annen langsiktig gjeld</b>		<b>7 200 000</b>	<b>7 200 000</b>
<b>Kortsiktig gjeld</b>			
Leverandørgjeld		176 751	47 330
Skyldig offentlige avgifter		13 520	14 382
Annen kortsiktig gjeld	6	235 002	216 102
<b>Sum kortsiktig gjeld</b>		<b>425 273</b>	<b>277 814</b>
<b>Sum gjeld</b>		<b>7 625 273</b>	<b>7 477 814</b>
<b>Sum egenkapital og gjeld</b>		<b>8 198 906</b>	<b>7 658 992</b>

Florø, 10.06.2025  
Styret i Grovastøylen AS

 Bjarte Haugnes styreleder	 Roy Pedersen nestleder	 Hallgeir Johan Helland styremedlem
 Oddvar Jan Endestad styremedlem	 Kurt Einar Jacobsen styremedlem	 Terje Stavø Johansen styremedlem

Grovastøylen AS Side 4



## Noter til årsregnskapet 2024

### Regnskapsprinsipper

Årsregnskapet er satt opp i samsvar med regnskapsloven og NRS 8 - God regnskapsskikk for små foretak

### Driftsinntekter og kostnader

Inntektsføring skjer etter opptjeningsprinsippet som normalt vil være leveringstidspunktet for varer og tjenester. Kostnader medtas etter sammenstillingsprinsippet, dvs. at kostnader medtas i samme periode som tilhørende inntekter inntektsføres.

### Hovedregel for vurdering og klassifisering av eiendeler og gjeld

Eiendeler bestemt til varig eie eller bruk er klassifisert som anleggsmidler. Andre eiendeler er klassifisert som omløpsmidler. Fordringer som skal tilbakebetales innen ett år er uansett klassifisert som omløpsmidler. Ved klassifisering av kortsiktig og langsiktig gjeld er analoge kriterier lagt til grunn.

Anleggsmidler vurderes til anskaffelseskost, men nedskrives til virkelig verdi når verdifallet forventes ikke å være forbigående. Anleggsmidler med begrenset økonomisk levetid avskrives planmessig. Langsiktig gjeld balanseføres til nominelt mottatt beløp på etableringstidspunktet.

Omløpsmidler vurderes til laveste av anskaffelseskost og virkelig verdi. Kortsiktig gjeld balanseføres til nominelt mottatt beløp på etableringstidspunktet.

Enkelte poster er vurdert etter andre regler. Postene det gjelder vil være blant de postene som omhandles nedenfor.

### Varige driftsmidler

Varige driftsmidler avskrives over forventet økonomisk levetid. Avskrivningene er som hovedregel fordelt lineært over antatt økonomisk levetid.

### Fordringer

Kundefordringer og andre fordringer oppføres til pålydende etter fradrag for avsetning til forventet tap. Avsetning til tap gjøres på grunnlag av en individuell vurdering av de enkelte fordringene. I tillegg gjøres det for øvrige kundefordringer en uspesifisert avsetning for å dekke antatt tap.

### Skatt

Skattekostnaden i resultatregnskapet omfatter både periodens betalbare skatt og endring i utsatt skatt. Utsatt skatt er beregnet med skattesatsen for neste regnskapsår (22%) på grunnlag av de midlertidige forskjeller som eksisterer mellom regnskapsmessige og skattemessige verdier, samt ligningsmessig underskudd til fremføring ved utgangen av regnskapsåret. Skatteøkende og skattereduserende midlertidige forskjeller som reverserer eller kan reversere i samme periode er utlignet og nettoført.

### Note 1 Lønnskostnader og antall årsverk

#### Lønnskostnader

	2024	2023
Arbeidsgiveravgift	2 650	2 862
Andre ytelser	25 000	27 000
<b>Sum</b>	<b>27 650</b>	<b>29 862</b>

Selskapet har i 2024 sysselsatt 0 årsverk.



## Noter til årsregnskapet 2024

### Note 2 Anleggsmidler

	<b>Bygninger og tomter</b>	<b>Driftsløsøre, inventar ol.</b>	<b>Sum</b>
Anskaffelseskost pr. 01.01.24	5 730 008	481 098	6 211 106
+ Tilgang kjøpte driftsmidler	387 266		387 266
<b>= Anskaffelseskost 31.12.24</b>	<b>6 117 274</b>	<b>481 098</b>	<b>6 598 372</b>
Akkumulerte avskrivninger 31.12.24	1 741 093	393 998	2 135 092
<b>= Bokført verdi 31.12.24</b>	<b>4 376 180</b>	<b>87 100</b>	<b>4 463 280</b>
Årets ordinære avskrivninger	114 600	69 400	184 000
Økonomisk levetid	10-50 år	5-15 år	

Anskaffelseskost/tilgang er redusert med mottatt tilskudd/mva-kompensasjon med tilsammen kr 11.198.236.



## Noter til årsregnskapet 2024

### Note 3 Skatt

<b>Årets skattekostnad</b>	<b>2024</b>	<b>2023</b>
Resultatført skatt på ordinært resultat:		
Betalbar skatt	0	0
Endring i utsatt skattefordel	0	0
<b>Skattekostnad ordinært resultat</b>	<b>0</b>	<b>0</b>
Skattepliktig inntekt:		
Resultat før skatt	392 455	339 979
Permanente forskjeller	0	0
Endring i midlertidige forskjeller	23 489	14 061
Anvendelse av fremførbart underskudd	-415 944	-354 039
<b>Skattepliktig inntekt</b>	<b>0</b>	<b>0</b>
Betalbar skatt i balansen:		
Betalbar skatt på årets resultat	0	0
<b>Sum betalbar skatt i balansen</b>	<b>0</b>	<b>0</b>

Skatteeffekten av midlertidige forskjeller og underskudd til fremføring som har gitt opphav til utsatt skatt og utsatte skattefordeler, spesifisert på typer av midlertidige forskjeller

	<b>2024</b>	<b>2023</b>	<b>Endring</b>
Varige driftsmidler	781 605	805 094	23 489
<b>Sum</b>	<b>781 605</b>	<b>805 094</b>	<b>23 489</b>
Akkumulert fremførbart underskudd	-1 427 971	-1 843 916	-415 944
Inngår ikke i beregningen av utsatt skatt	646 367	1 038 822	392 455
<b>Utsatt skattefordel (22 %)</b>	<b>0</b>	<b>0</b>	<b>0</b>

I henhold til God regnskapsskikk for små foretak balanseføres ikke utsatt skattefordel.

### Note 4 Aksjonærer

#### Aksjekapitalen i Grovastøylen AS pr. 31.12 består av:

	<b>Antall</b>	<b>Pålydende</b>	<b>Bokført</b>
Ordinære aksjer	1 200	1 000,0	1 200 000
<b>Sum</b>	<b>1 200</b>		<b>1 200 000</b>

#### Eierstruktur

De største aksjonærene i % pr. 31.12 var:

	<b>Ordinære</b>	<b>Eierandel</b>	<b>Stemmeandel</b>
Brandsøy skyttarlag	200	16,7	16,7
Eikefjord skyttarlag	200	16,7	16,7
Flora Jeger & Fiskeforening	200	16,7	16,7
Florø Pistolklubb	200	16,7	16,7
Florø skytterlag	200	16,7	16,7
Kinn kommune	200	16,7	16,7
<b>Totalt antall aksjer</b>	<b>1 200</b>	<b>100,0</b>	<b>100,0</b>

Utarbeidet av ECIT



## Noter til årsregnskapet 2024

### Note 5 Egenkapital

	Aksjekapital	Overkurs	Udekket tap	Sum egenkapital
Pr. 31.12.2023	1 200 000	9 000	-1 027 822	181 178
Endringer ført mot EK			0	0
<b>Pr. 01.01.2024</b>	<b>1 200 000</b>	<b>9 000</b>	<b>-1 027 822</b>	<b>181 178</b>
Årets resultat			392 455	392 455
<b>Pr. 31.12.2024</b>	<b>1 200 000</b>	<b>9 000</b>	<b>-635 366</b>	<b>573 634</b>

### Note 6 Gjeld

Regnskapsposten omfatter gjeld til Kinn kommune.

Av det totale lånet på kr. 7 417 000 er pr. 31.12.2024 kr. 7 200 000 et ansvarlig lån.

Rentebetingelser: NIBOR 3 mnd med tillegg av 1,3 prosentpoeng.  
Det er ikke betalt eller belastet renter på lånet i 2024.

Avdragsprofil: Tilbakebetaling over 25 år.  
Det er ikke betalt avdrag på ansvarlig lån i 2024.