



ÅRSREGNSKAPET FOR REGNSKAPSÅRET 2021 - GENERELL INFORMASJON

Enheten

Organisasjonsnummer:	921 559 038
Organisasjonsform:	Aksjeselskap
Foretaksnavn:	VOLSTAD MARITIME HOLDING AS
Forretningsadresse:	Klaus Nilsens gate 4 6003 ÅLESUND

Regnskapsår

Årsregnskapets periode:	01.01.2021 - 31.12.2021
-------------------------	-------------------------

Konsern

Mørselskap i konsern:	Ja
Konsernregnskap lagt ved:	Ja

Regnskapsregler

Regler for små foretak benyttet:	Nei
Benyttet ved utarbeidelsen av årsregnskapet til selskapet:	Regnskapslovens alminnelige regler
Benyttet ved utarbeidelsen av årsregnskapet til konsernet:	Regnskapslovens alminnelige regler

Årsregnskapet fastsatt av kompetent organ

Bekreftet av representant for selskapet:	Christoffer Syversen
Dato for fastsettelse av årsregnskapet:	30.06.2022

Grunnlag for avgivelse

År 2021: Årsregnskapet er elektronisk innlevert
År 2020: Tall er hentet fra elektronisk innlevert årsregnskap fra 2021

Det er ikke krav til at årsregnskapet m.v. som sendes til Regnskapsregisteret er undertegnet. Kontrollen på at dette er utført ligger hos revisor/enhetens øverste organ. Sikkerheten ivaretas ved at innsender har rolle/rettighet for innsending av årsregnskapet via Altinn, og ved at det bekreftes at årsregnskapet er fastsatt av kompetent organ.

Brønnøysundregistrene, 08.08.2023



Resultatregnskap

Beløp i: NOK	Note	2021	2020
RESULTATREGNSKAP			
Kostnader			
Annen driftskostnad	3,4	732 000	490 000
Sum kostnader		732 000	490 000
Driftsresultat		-732 000	-490 000
Netto finans			
Nedskrivning av finansielle eiendeler		289 456 000	
Annen finanskostnad	5	2 000	1 000
Sum finanskostnader		289 458 000	1 000
Netto finans		-289 458 000	-1 000
Ordinært resultat før skattekostnad		-290 190 000	-491 000
Ordinært resultat etter skattekostnad		-290 190 000	-491 000
Årsresultat		-290 190 000	-491 000



Balanse

Beløp i: NOK	Note	2021	2020
BALANSE - EIENDELER			
Anleggsmidler			
Immaterielle eiendeler			
Finansielle anleggsmidler			
Investering i datterselskap		283 566 000	573 022 000
Sum finansielle anleggsmidler		283 566 000	573 022 000
Sum anleggsmidler		283 566 000	573 022 000
Omløpsmidler			
Varer			
Fordringer			
Andre fordringer	4,12	37 000	35 000
Sum fordringer		37 000	35 000
Bankinnskudd, kontanter og lignende			
Bankinnskudd, kontanter og lignende	7	41 000	33 000
Sum bankinnskudd, kontanter og lignende		41 000	33 000
Sum omløpsmidler		78 000	68 000
SUM EIENDELER		283 644 000	573 090 000
BALANSE - EGENKAPITAL OG GJELD			
Egenkapital			
Innskutt egenkapital			
Selskapskapital	15,16	90 000	90 000
Overkurs	16	572 902 000	572 902 000
Sum innskutt egenkapital		572 992 000	572 992 000
Opptjent egenkapital			
Annen egenkapital	16	-290 890 000	-700 000



Balanse

Beløp i: NOK	Note	2021	2020
Sum opptjent egenkapital		-290 890 000	-700 000
Sum egenkapital		282 102 000	572 292 000
Sum langsiktig gjeld		0	0
Kortsiktig gjeld			
Leverandørgjeld	12	1 448 000	738 000
Annen kortsiktig gjeld	8,13,1 4	94 000	60 000
Sum kortsiktig gjeld		1 542 000	798 000
Sum gjeld		1 542 000	798 000
SUM EGENKAPITAL OG GJELD		283 644 000	573 090 000



Konsernets resultatregnskap

Beløp i: NOK	Note	2021	2020
RESULTATREGNSKAP			
Inntekter			
Salgsinntekt	2	446 954 000	452 283 000
Annen driftsinntekt		6 133 000	7 552 000
Sum inntekter		453 087 000	459 835 000
Kostnader			
Lønnskostnad	4,18	93 574 000	84 095 000
Avskrivning på varige driftsmidler og immaterielle eiendeler	9	147 457 000	147 686 000
Nedskrivning av varige driftsmidler og immaterielle eiendeler	9	280 375 000	201 439 000
Annen driftskostnad	3,4	140 325 000	144 865 000
Sum kostnader		661 731 000	578 085 000
Driftsresultat		-208 644 000	-118 250 000
Finansinntekter og finanskostnader			
Inntekt på investering i datterselskap og tilknyttet selskap	10	4 676 000	-2 670 000
Annen finansinntekt	5	5 276 000	53 108 000
Sum finansinntekter		9 952 000	50 438 000
Annen finanskostnad	5	175 845 000	138 323 000
Sum finanskostnader		175 845 000	138 323 000
Netto finans		-165 893 000	-87 885 000
Ordinært resultat før skattekostnad		-374 537 000	-206 135 000
Skattekostnad på ordinært resultat	8	-43 431 000	-29 379 000
Ordinært resultat etter skattekostnad		-331 106 000	-176 756 000
Årsresultat		-331 106 000	-176 756 000
Minoritetsinteresser		-96 512 000	-44 464 000
Årsresultat etter minoritetsinteresser		-234 594 000	-132 292 000



Konsernets balanse

Beløp i: NOK	Note	2021	2020
BALANSE - EIENDELER			
Anleggsmidler			
Immaterielle eiendeler			
Varige driftsmidler			
Tomter, bygninger og annen fast eiendom	9	19 301 000	19 811 000
Skip, rigger, fly og lignende	9	3 166 479 000	3 581 800 000
Driftsløsøre, inventar, verktøy, kontormaskiner og lignende	9	121 000	110 000
Sum varige driftsmidler		3 185 901 000	3 601 721 000
Finansielle anleggsmidler			
Investeringer i tilknyttet selskap	10	119 271 000	114 595 000
Investeringer i aksjer og andeler		115 000	99 000
Andre fordringer	13		50 000
Sum finansielle anleggsmidler		119 386 000	114 744 000
Sum anleggsmidler		3 305 287 000	3 716 465 000
Omløpsmidler			
Varer			
Varer	6	12 248 000	15 120 000
Sum varer		12 248 000	15 120 000
Fordringer			
Kundefordringer		63 233 000	48 511 000
Andre fordringer	4,12	23 469 000	16 163 000
Sum fordringer		86 702 000	64 674 000
Bankinnskudd, kontanter og lignende			
Bankinnskudd, kontanter og lignende	7	181 159 000	239 501 000
Sum bankinnskudd, kontanter og lignende		181 159 000	239 501 000
Sum omløpsmidler		280 109 000	319 295 000
SUM EIENDELER		3 585 396 000	4 035 760 000



Konsernets balanse

Beløp i: NOK	Note	2021	2020
BALANSE - EGENKAPITAL OG GJELD			
Egenkapital			
Innskutt egenkapital			
Selskapskapital	15,16	90 000	90 000
Overkurs	16	572 902 000	572 902 000
Sum innskutt egenkapital		572 992 000	572 992 000
Opptjent egenkapital			
Fond	16	77 224 000	72 548 000
Annen egenkapital	16	207 742 000	444 559 000
Minoritetsinteresser	17	89 949 000	186 461 000
Sum opptjent egenkapital		374 915 000	703 568 000
Sum egenkapital		947 907 000	1 276 560 000
Gjeld			
Langsiktig gjeld			
Pensjonsforpliktelser	18	3 009 000	2 516 000
Utsatt skatt	8	95 540 000	139 475 000
Sum avsetninger for forpliktelser		98 549 000	141 991 000
Annen langsiktig gjeld			
Gjeld til kredittinstitusjoner	13,14	2 444 342 000	2 524 550 000
Langsiktig konserngjeld	13	22 863 000	26 294 000
Sum annen langsiktig gjeld		2 467 205 000	2 550 844 000
Sum langsiktig gjeld		2 565 754 000	2 692 835 000
Kortsiktig gjeld			
Leverandørgjeld	12	19 224 000	17 561 000
Betalbar skatt	8	142 000	371 000
Skyldige offentlige avgifter		12 401 000	10 799 000
Annen kortsiktig gjeld	8,13,1 4	39 968 000	37 634 000
Sum kortsiktig gjeld		71 735 000	66 365 000
Sum gjeld		2 637 489 000	2 759 200 000



Konsernets balanse

Beløp i: NOK	Note	2021	2020
SUM EGENKAPITAL OG GJELD		3 585 396 000	4 035 760 000



[Admincontrol](#)

List of Signatures Page 1/1

Volstad Maritime Holding AS - Konsernregnskap 2021.pdf

Name	Method	Signed at
Notø, Ole-Reinhart Pettersen	BANKID_MOBILE	2022-06-27 13:40 GMT+02
Sævik, Njål	BANKID_MOBILE	2022-06-27 13:09 GMT+02
Syversen, Finn	BANKID_MOBILE	2022-06-27 12:43 GMT+02
Pettersen, Stein	BANKID	2022-06-27 10:32 GMT+02
Volstad, Trond	BANKID_MOBILE	2022-06-27 10:18 GMT+02



This file is sealed with a digital signature. The seal is a guarantee for the authenticity of the document.
External reference: 581D6A5900184ED3B9E441B15462521D



Volstad Maritime Holding AS

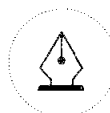
Årsrapport for 2021

Årsberetning

Årsregnskap og konsernregnskap

- Resultatregnskap
- Balanse
- Kontantstrømoppstilling
- Noter

Revisjonsberetning



This file is sealed with a digital signature.
The seal is a guarantee for the authenticity
of the document.

Document ID:
581D6A590G184ED3B9E441B15462521D

**Volstad Maritime Holding AS (ORG. NR 921 559 038)****STYRETS ÅRSBERETNING 2021****Virksomheten**

Etter at selskapet gjennomførte en omstrukturering av eierskapet i 2019 eies selskapets aksjer av Sæviking AS og Ola Volstad Holding AS.

Volstad Maritime Holding AS er et holdingselskap som via sitt eierskap i Volstad Maritime AS har eierskap i 26 selskaper.

Konsernet eier delvis eller helt 8 skip som er spesialiserte mot offshore energisektoren. Skipene jobber innen offshore vind, offshore olje, gass og seismikk. Konsernet drifter skipene kommersielt og teknisk. I tillegg har konsernet egen bemanningsavdeling og ansatte.

Selskapets forretningskontor ligger i Ålesund.

Fortsatt drift

I samsvar med regnskapslovens §3-3a bekreftes det at forutsetningene til fortsatt drift er til stede for morselskapet og datterselskapene. Vurderingen er basert på de eksisterende kontraktene, inngått «term sheet» for ny restruktureringsavtale samt likviditetsprognoser og inntjeningsmodeller.

Basert på budsjett og prognoser forventes konsernet å være i stand til å dekke sine gjelds- og renteforpliktelser på kort sikt i henhold til foreliggende «term sheet» for restruktureringsavtalen.

Med dagens bekreftede inntjening budsjetteres det med at finansielle covenants blir overholdt ut 2022 for 8 av 8 skip.

Konsernet har fremforhandlet en ny avtale for restrukturering av konsernets gjeld og «term sheet» er godkjent og undertegnet av respektive parter. Med utgangspunkt i dette «term sheet» vil konsernet og de aktuelle datterselskapenes langsiktige gjeld bli restrukturert og ny avtale inngått for en periode som utløper per 31.12.2024. Denne avtalen vil regulere betingelsene for renter, avdrag, endelig forfall og covenants i låneavtalene.

Restruktureringen inkluderer en «Runway-test» hvilket innebærer en måling av innfrielse av nærmere bestemte vilkår knyttet til drift/kontantstrøm for selskapene som inngår i avtalen. Testen skal gjennomføres i løpet av april 2023, og dersom de da gjeldende vilkår ikke innfris kan kreditor kreve at endelig forfall for hele den restrukturerte gjelden endres til 05.05.2023, med mindre annet avtales.

Noen av selskapene i konsernet vil dekke normale avdrag mens andre selskaper vil iht. restruktureringsavtalen dekke kun minimale avdrag dersom inntjeningen er lav. Inngått «term sheet» for ny restruktureringsavtale gir långivere under særskilte omstendigheter



This file is sealed with a digital signature.
The seal is a guarantee for the authenticity
of the document.

Document ID:
581D6A590G184FD3B9F441B15462521D



Volstad Maritime Holding AS (ORG. NR 921 559 038)

rettigheter til å beordre salg av de aktuelle skipene, men ingen slike rettigheter er påberopt eller varslet påberopt fra långiverne per dags dato. Oceanic Endeavour og Geo Caspian er bokført til under pantegjeld, og långiverne har rettighet til å kreve salg. Konsernet markedsfører skipene for salg og jobber samtidig med andre alternativer for disse to skipene.

Redegjørelse for årsregnskapet i morselskapet

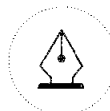
tNOK		
Omsetningen	NOK	0
(-) Driftskostnader	NOK	732
(-) Netto finansposter	NOK	(-) 289 458
<u>Resultat før Skattekostnad</u>	NOK	<u>(-) 290 191</u>
<u>(-) Skattekostnad</u>	NOK	<u>(-) 0</u>
Resultat etter Skattekostnad	NOK	(-) 290 191
Totalkapitalen i selskapet	NOK	283.644
Bokført egenkapital	NOK	282.102

Redegjørelse for årsregnskapet i konsernet

tNOK		
Omsetningen	NOK	453.087
(-) Driftskostnader	NOK	661.731
(-) Netto finansposter	NOK	165.893
<u>Resultat før Skattekostnad</u>	NOK	<u>(-) 374.537</u>
<u>(-) Skattekostnad</u>	NOK	<u>(-) 43.431</u>
Årsresultat etter Skattekostnad	NOK	(-) 331.106
Totalkapitalen i selskapet	NOK	3.585.396
Bokført egenkapital (inkl. minoritets int.)	NOK	947.907

Styret mener at fremlagte resultatregnskap og balanse gir fyllestgjørende informasjon om stillingen ved årsskiftet.

Konsernets totale inntekter var tNOK 453 087 som er tNOK 6 748 lavere enn fjoråret. Hovedsakelig på grunn av redusert rate for Grand Canyon II som gikk av sin originale kontrakt. Det var varierende utnyttelse men også forbedring av rate på øvrige deler av flåten gjennom året. Driftsresultatet før avskrivning endte på tNOK 219 188 i 2021, mot tNOK 230 875 i 2020 som gir en EBITDA margin på 48,4% for 2021.



This file is sealed with a digital signature.
The seal is a guarantee for the authenticity
of the document.

Document ID:
581D6A590G184FD3B9F441B15462521D

**Volstad Maritime Holding AS (ORG. NR 921 559 038)**

Konsernet eier helt eller delvis 8 fartøyer som alle driftes av managementselskapet i konsernet, Volstad Management AS. 6 av 8 skip var på kontrakter av ulik varighet per 31.12.2021.

Balansen til konsernet består i hovedsak av verdiene til konsernets 8 nåværende skip på totalt NOK 3,2 mrd, samt Geco Bluefin som er solgt i 2022. I 2021 ble det tatt nedskrivninger for seismikkskipene Geo Caspian og Oceanic Endeavour basert på markedsforholdene og meglerverdier på totalt tNOK 280 375.

Hendelser etter balansedagen

Det har vært økt politisk spenning i forholdet mellom Russland og Ukraina siste tiden, som eskalerte i februar 2022 da Russland invaderte Ukraina. Sanksjoner har blitt iverksatt som kan påvirke verdensøkonomien. På kort sikt er det ikke avdekket noen eksponering for konsernet. Konsernets operasjoner påvirkes i liten grad, men situasjonen følges tett og skulle det bryte ut krig mellom stormakter eller med Norge vil konsernet kunne miste viktige kontrakter.

Konsernet har siden balansedagen opplevd et bedrende marked og selskapene har signert kontrakter på langt bedre nivå enn vi har sett siste årene.

Konsernet har i løpet av juni 2022 inngått «term sheet» om ny restruktureringsavtale med sine långivere. Se fortsatt drift for ytterligere informasjon.

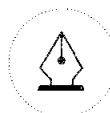
Utover dette har ikke styret kjennskap til at det har inntrådt forhold etter balansedagen som har betydning for bedømmelsen av selskapet.

Finansiell risiko

Konsernet benytter seg av ulike finansielle instrumenter i forbindelse med styringen av finansiell risiko. Time charter inntekter i valuta blir solgt på terminer for å redusere valutaeksponering.

Konsernet har finansiering i NOK, USD og GBP og benytter seg av ulike sikringsinstrumenter for renter og valuta for å redusere risiko. Konsernet har en strategi med å legge om lån til tilsvarende valuta som de langsiktige kontraktene løper i for derved å redusere eksponering mot valutaendringer.

Konsernet har en del av renteutgiftene i CIRR finansiering med fast rente på ulik løpetid. På de resterende lånene vil rentene variere med NIBOR og LIBOR(SONIA).



This file is sealed with a digital signature.
The seal is a guarantee for the authenticity
of the document.

Document ID:
581D6A590G184FD3B9F441B15462521D

**Volstad Maritime Holding AS (ORG. NR 921 559 038)****Likviditetsrisiko**

Konsernet har tilfredsstillende likviditet, men den er stram og konsernet er avhengig av tilfredsstillende beskjeftigelse for de skipene i flåten som er uten kontrakt for å opprettholde kontantbeholdning.

Markedsrisiko

Aktiviteten og ratene i markedet for offshoreskip var i gradvis bedring for alle offshore segmenter i 2021 selv om det foregående år må kunne regnes som nok et dårlig år for markedet. Oljeprisen var i 2021 kommet opp på bærekraftig nivå og har siden den russiske invasjonen av Ukraina steget til langt over USD 100 per fat. Dette gir økt optimisme hos olje og gassleverandører og fører til en naturlig tilstrømming av markedet for offshoreskip. I tillegg har krigen i Ukraina med påfølgende sanksjoner av Russisk energi satt enda mer fart i planer for utbygging av offshore vindparker. Dette markedet har også hatt økende aktivitet i 2021 og så langt i 2022 og vi har hatt stor aktivitet i dette segmentet. Konsekvensene av den globale pandemien hadde fortsatt en stor påvirkning i 2021, men syntes å bli langt mindre i 2022.

Markedet for seismikk er fortsatt utfordrende, og selskapets seismikkskip ligger fortsatt i opplag.

Covid-19

Covid-19 utbruddet har gitt utfordringer også i 2021. Mannskapsbytter har fortsatt vært utfordrende med stadig endringer i karanteneregler i ulike land og regioner, spesielt for skip som opererer i Asia. Selskapet og de ansatte har løst utfordringene med pandemien på en god måte uten alvorlige hendelser. Pandemien ser ut til å være lagt bak oss, og den har liten påvirkning for konsernet per nåværende tidspunkt.

Kredittrisiko

Det foreligger risiko for at motparter ikke har økonomisk evne til å oppfylle sine forpliktelser. Det er ikke inngått avtaler om motregning eller andre finansielle instrumenter som minimerer kredittrisikoen i konsernet.

Arbeidsmiljø, personale, likestilling og diskriminering

Ingen av de ansatte har vært involvert i alvorlige ulykker i sitt arbeid for konsernet i 2021.

Det er inngått avtale om bedriftshelsetjeneste for konsernets ansatte.



This file is sealed with a digital signature.
The seal is a guarantee for the authenticity
of the document.

Document ID:
581D6A590G184FD3B9F441B15462521D



Volstad Maritime Holding AS (ORG. NR 921 559 038)

Diskrimineringslovens formål er å fremme likestilling, sikre like muligheter og rettigheter og å hindre diskriminering på grunn av etnisitet, nasjonal opprinnelse, avstamning, hudfarge, språk, religion og livssyn. Konsernet arbeider aktivt, målrettet og planmessig for å fremme lovens formål innenfor vår virksomhet.

Arbeidsmiljøet for konsernet i sin helhet vurderes som tilfredsstillende. Datterselskapene har egne HMS strategier.

Konsernet har implementert integrert management system ihht. Den internasjonale standarden ISO 14001 «Environmental Management» og ISO 9001 «Quality Management».

Det var 127 fast ansatte i konsernet ved regnskapsårets slutt. I tillegg har konsernet innleide mannskaper. Sykefraværet var 4,53% i 2021..

Helse og sikkerhet for mannskap har konsernet høyeste prioritet, og tiltak er iverksatt for å begrense smitte av covid-19. Det er også innført retningslinjer for håndtering i tilfelle smitte likvel skulle oppstå.

Konsernet hadde 10 kvinnelig ansatte og ingen kvinnelige styrerepresentanter 31.12.2021.

Konsernets policy er å behandle kvinner og menn likt i ansettelsesprosessen.

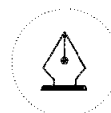
Det er tegnet ansvarsforsikring for styremedlemmer og daglig leder gjennom Tryg Forsikring. Dette omfatter også tidligere styremedlem/daglig leder og fremtidige styremedlem/daglig leder. Forsikringen dekker sikredes personlige erstatningsansvar for formueskade sikrede på grunnlag av uaktsomhet har påført noen i egenskap av stilling eller verv i selskapet.

Miljørapportering

Konsernet eier og drifter 8 spesialbygde offshore fartøyer. Skipene som eies av de respektive datterselskaper oppfyller alle krav satt av regulerende myndigheter. Det er inngått forsikringavtaler som er standard for industrien for dekning av forurensingsrisiko.

Fartøyene har gode tekniske vedlikeholdssystemer som skal forhindre/reducere eventuelle negative miljøpåvirkninger. Avfall fra produksjonen og driften av konsernets skip blir ivaretatt på en forsvarlig måte.

Konsernet har tidligere installert sensorer for automatisk registrering av skipenes forbruk av drivstoff og jobber målrettet for å redusere CO2 utslipp og har blitt ISO 50001 (Energy Management) sertifisert i 2021.



This file is sealed with a digital signature.
The seal is a guarantee for the authenticity
of the document.

Document ID:
581D6A590G184FD3B9F441B15462521D



Volstad Maritime Holding AS (ORG. NR 921 559 038)

Fremtidsutsikter

Konsernet har per dags dato 6 av 8 skip på kontrakter og jobber med å skaffe beskjeftigelse på de skipene som ikke er på kontrakt samt forlenge eksisterende avtaler.

Flåten består av moderne skip som fremstår som attraktive i markedet. Skipet Geco Bluefin ble solgt og sendt til resirkulering i januar 2022. Styret har forventinger om å kunne oppnå videre beskjeftigelse på subsea skipet som for tiden er på kontrakt. For seismikkskipene vil selskapet jobbe for videre beskjeftigelse samtidig som strategiske grep blir vurdert.

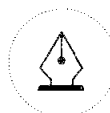
Med økende aktivitet i offshore vind og oljemarkedet forventes det økt aktivitet og omsetning i 2022 sammenlignet med 2021.

Selv om markedet synes å styrke seg for de segmenter som konsernet arbeider i, presiserer styret imidlertid at det normalt er betydelig usikkerhet knyttet til vurdering av fremtidige forhold.

Overføringer og disponeringer

Styret foreslår at årets overskudd i Selskapet disponeres slik:

- 1) Overføringer fra annen egenkapital NOK (-) 290.190.742



This file is sealed with a digital signature.
The seal is a guarantee for the authenticity
of the document.

Document ID:
581D6A590G184FD3B9F441B15462521D



Volstad Maritime Holding AS (ORG. NR 921 559 038)

Ålesund, 27 Juni 2022
Styret i Volstad Maritime Holding AS

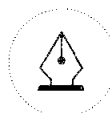
Stein Pettersen
Styrets leder

Njål Sævik
Styremedlem

Finn Syversen
Styremedlem

Ole- Reinhart Notø
Styremedlem

Trond Volstad
Styremedlem



This file is sealed with a digital signature.
The seal is a guarantee for the authenticity
of the document.

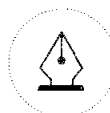
Document ID:
581D6A590G184FD3B9F441B15462521D



Volstad Maritime Holding AS

Resultatregnskap

Morselskap		Beløp i NOK 1000	Note	Konsern	
31.12.2021	31.12.2020			31.12.2021	31.12.2020
-	-	Driftsinntekter			
-	-	Driftsinntekt	2	446 954	452 283
-	-	Annen driftsinntekt		6 133	7 552
-	-	Sum driftsinntekter		453 087	459 835
-	-	Driftskostnader			
-	-	Lønnskostnad	4,18	93 574	84 095
-	-	Avskrivning	9	147 457	147 686
-	-	Nedskrivning	9	280 375	201 439
732	490	Annen driftskostnad	3,4	140 325	144 865
732	490	Sum driftskostnader		661 731	578 085
(732)	(490)	Driftsresultat		(208 644)	(118 250)
		Finansinntekter og finanskostnader			
-	-	Resultat på inv. i datterselskap og tilknyttet selskap	10	4 676	(2 670)
-	0	Annen finansinntekt		5 276	2 665
-	-	Realisert valutagevinst (valutatap)		(2 964)	(65)
-	-	Urealisert valutagevinst (valutatap)		(55 011)	50 443
289 456	-	Nedskrivning av investering i datterselskap		-	-
2	1	Annen finanskostnad		117 870	138 258
(289 458)	(1)	Netto finansposter	5	(165 893)	(87 886)
(290 191)	(491)	Ordinært resultat før skattekostnad		(374 537)	(206 136)
-	-	Skattekostnad på ordinært resultat	8	(43 431)	(29 379)
(290 191)	(491)	Årsresultat		(331 106)	(176 757)
		Fordeling			
		Majoritetsinteresser		(234 593)	(132 292)
		Minoritetsinteresser		(96 512)	(44 464)
		Overføringer og disponeringer			
(290 191)	(491)	Overføringer annen egenkapital	16		
(290 191)	(491)	Sum disponert			



This file is sealed with a digital signature.
The seal is a guarantee for the authenticity
of the document.

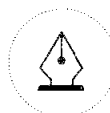
Document ID:
581D6A590G184ED3B9E441B15462521D



Volstad Maritime Holding AS

Balanse - eiendeler

Morselskap		Beløp i NOK 1000	Note	Konsern	
31.12.2021	31.12.2020			31.12.2021	31.12.2020
Varige driftsmidler					
-	-	Tomter, bygninger og annen fast eiendom	9	19 301	19 811
-	-	Skip	9	3 166 479	3 581 800
-	-	Driftsløsøre, inventar, verktøy, kontormaskiner ol	9	121	110
-	-	Sum varige driftsmidler		3 185 901	3 601 720
Finansielle anleggsmidler					
283 566	573 022	Investeringer i annet foretak i samme konsern			
-	-	Investeringer i tilknyttet selskap	10	119 271	114 595
-	-	Investeringer i aksjer og andeler		115	99
-	-	Andre fordringer	13	-	50
283 566	573 022	Sum finansielle anleggsmidler		119 386	114 744
283 566	573 022	Sum anleggsmidler		3 305 287	3 716 465
Omløpsmidler					
-	-	Varer	6	12 248	15 120
Fordringer					
-	-	Kundefordringer		63 233	48 511
37	35	Andre fordringer	4,12	23 469	16 163
37	35	Sum fordringer		86 702	64 674
41	33	Bankinnskudd, kontanter og lignende	7	181 159	239 501
78	33	Sum omløpsmidler		280 109	319 295
283 644	573 090	Sum eiendeler		3 585 396	4 035 760



This file is sealed with a digital signature.
The seal is a guarantee for the authenticity
of the document.

Document ID:
581D6A590G184ED3B9E441B15462521D



Volstad Maritime Holding AS

Balanse - egenkapital og gjeld

Morselskap		Beløp i NOK 1000	Note	Konsern	
31.12.2021	31.12.2020			31.12.2021	31.12.2020
		Egenkapital			
		<i>Innskutt egenkapital</i>			
90	90	Aksjekapital	15,16	90	90
572 902	572 902	Overkurs	16	572 902	572 902
572 992	572 992	Sum innskutt egenkapital		572 993	572 993
		<i>Opptjent egenkapital</i>			
-	-	Fond for vurderingsforskjeller	16	77 224	72 548
(290 890)	(700)	Annen egenkapital	16	207 742	444 559
(290 890)	(700)	Sum opptjent egenkapital		284 966	517 107
		Minoritetsinteresser	17	89 949	186 461
282 102	572 292	Sum egenkapital		947 907	1 276 561
		Gjeld			
		<i>Avsetninger for forpliktelser</i>			
-	-	Pensjonsforpliktelser	18	3 009	2 516
-	-	Utsatt skatt	8	95 540	139 475
-	-	Sum avsetning for forpliktelser		98 550	141 991
		<i>Annen langsiktig gjeld</i>			
-	-	Gjeld til kredittinstitusjoner	13,14	2 444 342	2 524 550
-	-	Øvrig langsiktig gjeld	13	22 863	26 294
-	-	Sum annen langsiktig gjeld		2 467 205	2 550 844
		<i>Kortsiktig gjeld</i>			
1 448	738	Leverandørgjeld	12	19 224	17 561
-	-	Betalbar skatt	8	142	371
-	-	Skyldige offentlige avgifter		12 401	10 799
94	60	Annen kortsiktig gjeld	8,13,14	39 968	37 634
1 542	798	Sum kortsiktig gjeld		71 735	66 364
1 542	798	Sum gjeld		2 637 489	2 759 199
283 644	573 090	Sum egenkapital og gjeld		3 585 396	4 035 760

Ålesund, 27. juni 2022

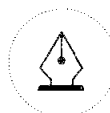
Njål Sævik
Styremedlem

Stein Pettersen
Styreleder

Ole - Reinhart Notø
Styremedlem

Trond Volstad
Styremedlem

Finn Syversen
Styremedlem



This file is sealed with a digital signature.
The seal is a guarantee for the authenticity
of the document.

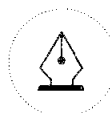
Document ID:
581D6A5900184ED3B9E441B15462521D



Volstad Maritime Holding AS

Kontantstrømoppstilling

Morselskap		Beløp i NOK 1000	Konsern	
31.12.2021	31.12.2020		31.12.2021	31.12.2020
		Kontantstrømmer fra operasjonelle aktiviteter		
(290 191)	(491)	Resultat før skattekostnad	(374 537)	(206 136)
-	-	Periodens betalte skatt	(739)	(740)
-	-	Av- og nedskrivninger	427 832	349 124
710	518	Endr. varelager, kundefordringer og leverandørgjeld	(10 187)	1 172
-	-	Forskjeller i pensjonsforpliktelser	493	(5 699)
289 456	-	Nedskrivning av investering i datterselskap	-	-
-	-	Nedskrivning av andre finansielle anleggsmidler	34	-
-	-	Effekt av valutakursendringer	55 011	(50 443)
32	(35)	Endring i andre tidsavgrensingsposter	(332)	(952)
-	-	Resultatandel i datterselskap/tilknyttet selskap	(4 676)	2 670
<u>8</u>	<u>(8)</u>	Netto kontantstrøm fra operasjonelle aktiviteter	<u>92 900</u>	<u>88 997</u>
		Kontantstrømmer fra investeringsaktiviteter		
-	-	Utbetalinger ved kjøp av varige driftsmidler	(12 012)	(11 040)
-	-	Innbetalinger fra minoritetsaksjonærer	2 457	-
<u>-</u>	<u>-</u>	Netto kontantstrøm fra investeringsaktiviteter	<u>(9 555)</u>	<u>(11 040)</u>
		Kontantstrømmer fra finansieringsaktiviteter		
-	-	Utbetalinger ved nedbetaling av langsiktig gjeld	(141 687)	(134 103)
<u>-</u>	<u>-</u>	Netto kontantstrøm fra finansieringsaktiviteter	<u>(141 687)</u>	<u>(134 103)</u>
8	(8)	Netto endring i likvider i året	(58 342)	(56 146)
33	41	Kontanter og bankinnskudd per 01.01	239 501	295 647
<u>41</u>	<u>33</u>	Kontanter og bankinnskudd per. 31.12	<u>181 159</u>	<u>239 501</u>



This file is sealed with a digital signature.
The seal is a guarantee for the authenticity
of the document.

Document ID:
581D6A5900184ED3B9E441B15462521D



Volstad Maritime Holding AS

Noter til regnskapet for 2021

Beløp vises i tusen kr

Note 1 Regnskapsprinsipper

Årsregnskapet er satt opp i samsvar med regnskapslovens bestemmelser og god regnskapsskikk.

Konsolidering

Konsernregnskapet omfatter morselskapet og alle selskaper der morselskapet direkte eller indirekte har bestemmende innflytelse. Bestemmende innflytelse oppnås normalt når konsernet eier mer enn 50% av aksjene i selskapet, og konsernet er i stand til å utøve faktisk kontroll over selskapet. Konsernregnskapet er utarbeidet som om konsernet var en økonomisk enhet. Transaksjoner og mellomværende mellom selskapene i konsernet er eliminert. Konsernregnskapet er utarbeidet etter ensartede prinsipper, ved at datterselskapet følger de samme regnskapsprinsipper som morselskapet.

Datterselskaper regnskapsføres i konsernregnskapet basert på konsernets anskaffelseskost. Anskaffelseskost tilordnes identifiserbare eiendeler og gjeld i datterselskapet, som oppføres i konsernregnskapet til virkelig verdi på oppkjøpstidspunktet. Eventuell mer- eller mindre verdi i forhold til bokførte verdier i selskapsregnskapene for identifiserbare eiendeler og gjeld balanseføres som goodwill i konsernregnskapet. Mer- og mindre verdier avskrives på samme måte som underliggende regnskapsførte verdier i selskapsregnskapet.

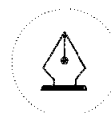
Datterselskap/tilknyttet selskap

Datterselskapet og tilknyttede selskaper vurderes etter kostmetoden i selskapsregnskapet. Investeringen er vurdert til anskaffelseskost for aksjene med mindre nedskrivning har vært nødvendig. Det er foretatt nedskrivning til virkelig verdi når antatt gjenvinnbart beløp er lavere enn balanseført beløp. Nedskrivninger er reversert når grunnlaget for nedskrivning ikke lenger er til stede. Utbytte og konsernbidrag fra selskapene inntektsføres som finansinntekt i året hvor utbytte eller konsernbidrag er avsatt i avgivende selskap, dersom det er overveiende sannsynlig at dette blir vedtatt og er opptjent i eierperioden. Investering i tilknyttet selskap er vurdert i konsernregnskapet etter egenkapitalmetoden. På kjøpstidspunktet vurderes investeringen til anskaffelseskost. Resultatandel fratrukket utdelinger tillegges investeringen i balansen. Datterselskap konsolideres i konsernregnskapet.

Anleggsaksjer hvor Volstad Maritime Holding AS ikke har betydelig innflytelse bokføres til anskaffelseskost. Investeringene nedskrives til virkelig verdi dersom verdifallet ikke anses å være forbigående. Mottatt utbytte og andre utdelinger inntektsføres som annen finansinntekt.

Salgsinntekter

Salgsinntekter i konsernet består av utleie av båter. Inntektsføringen er basert på langsiktige timecharterkontrakter og inntektsføres i takt med utførelsen. Inntekter til forpleining blir presentert netto mot annen driftskostnad.



This file is sealed with a digital signature.
The seal is a guarantee for the authenticity
of the document.

Document ID:
581D6A590G184ED3B9E441B15462521D



Volstad Maritime Holding AS

Noter til regnskapet for 2021

Beløp vises i tusen kr

Note 1 Regnskapsprinsipper

Bruk av estimater

Ledelsen har brukt estimater og forutsetninger som har påvirket resultatregnskapet og verdsettelsen av eiendeler og gjeld, samt usikre eiendeler og forpliktelser på balansedagen under utarbeidelsen av årsregnskapet i henhold til god regnskapsskikk.

Valuta

Transaksjoner i utenlandsk valuta omregnes til kursen på transaksjonstidspunktet. Pengeposter i utenlandsk valuta er vurdert til valutakurs ved regnskapsårets slutt.

Klassifisering og vurdering av balanseposter

Omløpsmidler og kortsiktig gjeld omfatter poster som forfaller til betaling innen ett år etter balansedagen, samt poster som knytter seg til varekretsløpet. Øvrige poster er klassifisert som anleggsmiddel/langsiktig gjeld. Omløpsmidler vurderes til laveste av anskaffelseskost og virkelig verdi. Kortsiktig gjeld balanseføres til nominelt beløp på etableringstidspunktet.

Anleggsmidler vurderes til anskaffelseskost, men nedskrives til virkelig verdi ved verdifall som ikke forventes å være forbigående. Langsiktig gjeld balanseføres til nominelt beløp på etableringstidspunktet fratrukket etableringskostnader. Etableringskostnader resultatføres lineært over lånets løpetid og presenteres som rentekostnad.

Fordringer

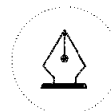
Kundefordringer og andre fordringer er oppført i balansen til pålydende etter fradrag for avsetning til forventet tap. Avsetning til tap gjøres på grunnlag av individuelle vurderinger av de enkelte fordringene.

Varer

Varer er vurdert til det laveste av anskaffelseskost og netto salgsverdi. Netto salgsverdi er estimert salgspris ved ordinær drift etter fradrag for beregnede nødvendige utgifter for gjennomføring av salget. Anskaffelseskost inkluderer utgifter påløpt ved anskaffelse av varene og kostnader for å bringe varene til nåværende plassering og tilordnes ved bruk av FIFO-prinsippet.

Leasing / leieavtaler

Driftsmidler som leies på betingelser som i det vesentlig overfører de økonomiske rettigheter til konsernet (finansiell leasing) aktiveres som driftsmiddel og medtas som rentebærende gjeld til nåverdien av minimumsleien.



This file is sealed with a digital signature.
The seal is a guarantee for the authenticity
of the document.

Document ID:
581D6A590G184ED3B9E441B15462521D



Volstad Maritime Holding AS

Noter til regnskapet for 2021

Beløp vises i tusen kr

Note 1 Regnskapsprinsipper

Varige driftsmidler

Tomter avskrives ikke. Varige driftsmidler balanseføres og avskrives lineært over driftsmidlenes forventede levetid dersom de har antatt levetid over 3 år og har en kostpris som overstiger kr 15 000. Vedlikehold av driftsmidler kostnadsføres løpende. Påkostninger og forbedringer tillegges driftsmidlets kostpris og avskrives i takt med driftsmidlet. Skillet mellom vedlikehold og påkostning/forbedring regnes i forhold til driftsmidlets stand ved kjøp av driftsmidlet.

Varige driftsmidler balanseføres og avskrives over driftsmidlets forventede brukstid, hensyn tatt forventet restverdi ved utløp av brukstiden. For skip er forventet brukstid 20 år, restverdi er satt til antatt markedsverdi ved utløp av brukstiden, estimert til 50% av anskaffelseskost.

Periodisk vedlikeholdskostnader aktiviseres og avskrives over perioden fram til neste periodiske vedlikehold. Normalt inntreffer periodisk vedlikehold hvert 5. år i forbindelse med klassing av skipet. Ved kjøp av skip balanseføres en andel av kostpris tilsvarende som periodisk vedlikehold. Periodisk vedlikehold inngår under regnskapslinjen skip.

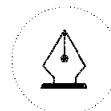
Nedskrivninger foretas dersom gjennvinbart beløp (høyeste av salgsverdi og bruksverdi) av eiendeler er lavere enn bokført verdi etter ordinær avskrivningsplan. Tidligere foretatt nedskrivning reverseres dersom gjennvinbart beløp er høyere enn balanseført verdi. Balanseført verdi etter reversering er begrenset oppad til verdien den ville hatt om nedskrivning ikke var blitt foretatt.

Bruksverdi er beregnet som nåverdien (NPV) av forventet inntjening fratrukket forventede driftskostnader. NPV beregningen er gjort med en diskonteringsrente satt til vektet gjennomsnitt av kapitalkostnaden (WACC). Som estimat for inntektene er det benyttet inntjening under inngåtte leieavtaler. Ved utløp av avtalene er det benyttet forventet inntjening.

Gevinst eller tap ved salg av et driftsmiddel går over resultat. Gevinst eller tap beregnes som salgspris minus bokført verdi, fratrukket kostnader ved salget.

Pensjoner

Ytelsesbaserte pensjonsordninger, vurderes til nåverdien av de fremtidige pensjonsytelser som regnskapsmessig anses opptjent på balansedagen. Pensjonsmidler vurderes til virkelig verdi. Endring i ytelsesbaserte pensjonsforpliktelser som skyldes endringer i pensjonsplaner, fordeles over antatt gjennomsnittlig gjenværende opptjeningstid. Akkumulert virkning av estimatendringer og endringer i finansielle og aktuarielle forutsetninger (aktuarielle gevinster og tap) under 10 % av det som er størst av pensjonsforpliktelsene og pensjonsmidlene ved begynnelsen av året innregnes ikke. Når den akkumulerte virkningen er over 10 %-grensen ved årets begynnelse, resultatføres det overskytende over antatt gjennomsnittlig gjenværende opptjeningstid. Periodens netto pensjonskostnad klassifiseres som lønns- og personalkostnader.



This file is sealed with a digital signature.
The seal is a guarantee for the authenticity
of the document.

Document ID:
581D6A590G184ED3B9E441B15462521D



Volstad Maritime Holding AS

Noter til regnskapet for 2021

Beløp vises i tusen kr

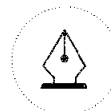
Note 1 Regnskapsprinsipper

Skatter

Skattekostnad består av betalbar skatt og endring i utsatt skatt. Utsatt skatt/skattefordel er beregnet på alle forskjeller mellom regnskapsmessig og skattemessig verdi på eiendeler og gjeld. Utsatt skatt er beregnet med 22% på grunnlag av de midlertidige forskjeller som eksisterer mellom regnskapsmessige og skattemessige verdier, samt skattemessig underskudd til fremføring ved utgangen av regnskapsåret. Netto utsatt skattefordel balanseføres i den grad det er sannsynlig at denne kan bli nyttiggjort. Betalbar skatt og utsatt skatt er regnskapsført direkte mot egenkapitalen i den grad skattepostene relaterer seg til egenkapitaltransaksjoner.

Kontantstrømoppstilling

Kontantstrømoppstillingen er utarbeidet etter den indirekte metode. Kontanter og kontantekvivalenter omfatter kontanter, bankinnskudd og andre kortsiktige, likvide plasseringer.



This file is sealed with a digital signature.
The seal is a guarantee for the authenticity
of the document.

Document ID:
581D6A5900184ED3B9E441B15462521D



Volstad Maritime Holding AS

Noter til regnskapet for 2021

Beløp vises i tusen kr

Note 2		Driftsinntekter	
(Beløp i NOK 1000)			
Morselskap		Konsern	
2021	2020	2021	2020
-	-	Utleie av skip	
		446 954	452 283

Konsern

Skipene opererer world wide.

Note 3		Driftskostnader	
(Beløp i NOK 1000)			
Morselskap		Konsern	
2021	2020	2021	2020
-	-	- Tap på fordringer (avsetning)	1 648
-	-	- Reparasjon og vedlikehold av skip	47 636
-	-	- Innleie av personell	48 321
732	490	- Annen driftskostnad	47 099
732	490	Sum driftskostnader	144 865

Note 4 Lønnskostnader, antall ansatte, godtgjørelser, lån til ansatte og godtgjørelse til revisor

(Beløp i NOK 1000)

Morselskap		Konsern	
2021	2020	2021	2020
-	-	Lønninger	89 579
-	-	- Arbeidsgiveravgift	16 307
-	-	- Pensjonskostnader	8 630
-	-	- Andre ytelser	6 008
-	-	- Refusjoner	(35 612)
-	-	Sum lønnskostnader	84 095

Gjennomsnittlig antall årsverk 122 123

Konsern

Konsernet er pliktig til å ha tjenstepensjonsordning etter lov om obligatorisk tjenstepensjon. Konsernets pensjonsordninger tilfredstiller kravene i denne lov. Se note 18.

Morselskap

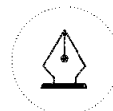
Selskapet har ingen daglig leder ansatt i 2021. Det er ikke gitt ytelser til ledende ansatte.

Det er utbetalt kr 210 000 i godtgjørelse til styret i konsernet (kr 210 000 i 2020).

Godtgjørelse til revisor:

Morselskap		Konsern	
2021	2020	2021	2020
275	265	Lovpålagt revisjon	1 149
-	-	- Andre attestasjonstjenester	61
7	10	Skatterådgivning (inkl. teknisk bistand ligningspapir)	240
177	113	Annen bistand (inkl. teknisk bistand regnskap)	445
459	388	Sum godtgjørelse til revisor	2 128

Merverdivgift er inkludert i revisjonshonoraret.



This file is sealed with a digital signature. The seal is a guarantee for the authenticity of the document.

Document ID:
581D6A590G184ED3B9E441B15462521D



Volstad Maritime Holding AS

Noter til regnskapet for 2021

Beløp vises i tusen kr

Note 5 Finansposter (Beløp i NOK 1000)

Morselskap		Konsern	
2021	2020	2021	2020
-	-	4 676	-
-	-	5 276	2 665
-	-	-	50 443
-	-	9 951	53 107

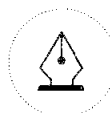
Morselskap		Konsern	
2021	2020	2021	2020
-	-	-	2 670
-	-	113 771	137 834
2	1	4 098	424
-	-	2 964	65
-	-	55 011	-
2	1	175 844	140 993

Note 6 Beholdninger (Beløp i NOK 1000)

Morselskap		Konsern	
2021	2020	2021	2020
-	-	1 716	2 068
-	-	4 836	9 225
-	-	5 695	3 827
-	-	12 248	15 120

Note 7 Bankinnskudd (Beløp i NOK 1000)

Morselskap		Konsern	
2021	2020	2021	2020
-	-	5 512	4 499



This file is sealed with a digital signature.
The seal is a guarantee for the authenticity
of the document.

Document ID:
581D6A590G184ED3B9E441B15462521D



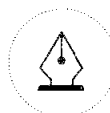
Volstad Maritime Holding AS

Noter til regnskapet for 2021

Beløp vises i tusen kr

Note 8 Skatt
(Beløp i NOK 1000)

Morselskap 2021	2020	Årets skattekostnad fordeler seg på:	Konsern 2021	2020
-	-	Betalbar skatt	142	371
-	-	Endring i utsatt skatt	(43 941)	(30 491)
-	-	Betalt skatt utland	367	740
-	-	Sum skattekostnad	(43 431)	(29 379)
Beregning av årets skattegrunnlag:				
(290 191)	(491)	Resultat før skattekostnad		
289 456	-	Permanente forskjeller		
-	-	Endring i midlertidige forskjeller		
(734)	(491)	Årets foreløpige skattegrunnlag		
734	491	Anvendt fremførbart underskudd		
-	-	Årets skattegrunnlag		
Oversikt over midlertidige forskjeller:				
-	-	Anleggsmidler	465 625	631 662
-	-	Omløpsmidler	5 113	1 529
-	-	Balanseførte leieavtaler	17 062	17 712
-	-	Gevinst- og tapskonto	11 696	14 620
-	-	Regnskapsmessige avsetninger	(61 000)	-
-	-	Pensjonsforpliktelse	(3 009)	(2 516)
-	-	Sum	435 487	663 007
Resultatforskjeller på andeler i				
-	-	deltakerlignende selskaper	564 768	578 131
(1 434)	(699)	Akkumulert fremførbart underskudd	(590 165)	(523 994)
-	-	Begrensning av rentefradrag til framføring	(104 027)	(106 523)
(1 434)	(699)	Netto midlertidige forskjeller pr 31.12	306 063	610 621
1 434	699	Ikke regnskapsført forskjell	128 210	23 356
-	-	Sum midlertidig forskjell pr 31.12	434 272	633 977
-	-	Utsatt skattefordel / Utsatt skatt (22%)	95 540	139 475

This file is sealed with a digital signature.
The seal is a guarantee for the authenticity
of the document.Document ID:
581D6A590G184ED3B9E441B15462521D



Volstad Maritime Holding AS

Noter til regnskapet for 2021

Beløp vises i tusen kr

Note 9 Varige driftsmidler (Beløp i NOK 1000)

Konsern

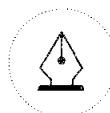
	Skip		Periodisk	Sum
		Kranwire	vedlikehold	
Anskaffelseskost 01.01	5 120 331	19 177	214 255	5 353 763
Tilgang	-	-	11 941	11 941
Anskaffelseskost 31.12	5 120 331	19 177	226 197	5 365 704
Akkumulerte av- og nedskrivninger 01.01	1 594 630	13 162	164 171	1 771 963
Årets avskrivninger	124 569	1 254	21 065	146 888
Årets nedskrivninger	280 375	-	-	280 375
Akkumulerte av- og nedskrivninger 31.12	1 999 574	14 416	185 235	2 199 226
Balanseført pr. 31.12	3 120 757	4 760	40 961	3 166 478
Årets avskrivninger	124 569	1 254	21 065	146 888
Årets nedskrivninger	280 375	-	-	280 375
Økonomisk levetid	20 år	10 år	5 år	
Restverdi 50 % av anskaffelseskost for skip.				
Avskrivningsplan	Lineær	Lineær	Lineær	
	Tomter, bygninger og annen eiendom		Driftsløsøre, inventar, verktøy	Sum total
			mm.	
Anskaffelseskost 01.01	26 692		2 784	5 383 239
Tilgang	-		71	12 012
Anskaffelseskost 31.12	26 692		2 855	5 395 251
Akkumulerte av- og nedskrivninger 01.01	6 881		2 674	1 781 518
Årets avskrivninger	510		60	147 457
Årets nedskrivninger	-		-	280 375
Akkumulerte av- og nedskrivninger 31.12	7 391		2 734	2 209 350
Balanseført pr. 31.12	19 301		121	3 185 901
Årets avskrivninger	510		60	147 457
Årets nedskrivninger	-		-	280 375
Økonomisk levetid	50 år		3-7 år	
Restverdi 50 % av anskaffelseskost for skip.				
Avskrivningsplan	Lineær		Lineær	

Nedskrivningsvurdering er gjennomført ihht reglene i norsk regnskapsstandard. Nedskrivning foretas dersom gjennvinnbart beløp for den aktuelle vurderingsenheten (høyeste av netto salgsverdi og bruksverdi) er lavere enn balanseført verdi.

Gjennvinnbart beløp for konsernets skip er basert på snittet av to innhentede uavhengige meglerslag. Nedskrivningsbehov er identifisert for to av konsernets skip. Det er følgende tatt nedskrivning tilsvarende tNOK 280 375 i 2021 for skipene. (tNOK 201 439 i 2020 for tre av konsernets skip.)

I tillegg har ett av konsernets eldre skip vært i opplag i hele 2021 og 2020. Dette skipet er verdsatt til snittverdi av to innhentede uavhengige meglerslag pr. 31.12.21. Total bokført verdi på skipet er 0 tNOK pr. 31.12.21 (0 tNOK pr. 31.12.20.) Det er inngått avtale om resirkulering av skipet i 2022.

Konsernet har en finansiell leieavtale som er balanseført og inngår i skip. Bokført verdi av balanseført leieavtale er pr 31.12.21 tNOK 17 062. Tilhørende leasingforpliktelse utgjør kr. 0 pr. 31.12.2021.



This file is sealed with a digital signature. The seal is a guarantee for the authenticity of the document.

Document ID:
581D6A590G184ED3B9E441B15462521D



Volstad Maritime Holding AS

Noter til regnskapet for 2021

Beløp vises i tusen kr

Note 10 Datterselskap, tilknyttet selskap m v (Beløp i NOK 1000)

Morselskap

Datterselskap	Kontor	Eierandel	Stemmeandel
Volstad Maritime AS	Ålesund	100 %	100 %
Volstad Maritime Eiendom AS	Ålesund	100 %	100 %

Selskap eid av datterselskap

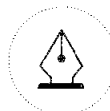
Volstad Offshore AS	Ålesund	100 %	100 %
Volstad Management AS	Ålesund	100 %	100 %
Volstad Maritime Crewing AS	Ålesund	100 %	100 %
Volstad Seismic AS	Ålesund	100 %	100 %
Volstad Subsea AS	Ålesund	100 %	100 %
Volstad Maritime DIS I AS	Ålesund	100 %	100 %
Volantis Operation AS	Ålesund	100 %	100 %
Volstad Maritime DIS II AS	Ålesund	100 %	100 %
Endeavour Operation AS	Ålesund	100 %	100 %
Geo Caspian AS	Ålesund	100 %	100 %
Deep Cygnus KS	Ålesund	100 %	100 %
Deep Cygnus AS	Ålesund	100 %	100 %
Geo Caspian Operation AS	Ålesund	100 %	100 %
Deep Cygnus Operation AS	Ålesund	100 %	100 %
Grand Canyon 2 AS	Ålesund	100 %	100 %
Grand Canyon Operation 2 AS	Ålesund	51 %	51 %
Grand Canyon 2 KS	Ålesund	51 %	51 %
Grand Canyon 3 AS	Ålesund	100 %	100 %
Grand Canyon Operation 3 AS	Ålesund	100 %	100 %
Grand Canyon 3 KS	Ålesund	100 %	100 %

Konsernet har 52,5% av andelen i Volstad Maritime DIS I og 51% av andelen i Volstad Maritime DIS II.

Konsern

Tilknyttede selskap	Kontor	Eierandel	Stemmeandel	Ervervet
Volstad Construction AS	Ålesund	40 %	40 %	14.04.2011
Grand Canyon Operation AS	Ålesund	40 %	40 %	27.11.2014

Anskaffelseskost	42 047
Inngående balanse 01.01	114 595
Andel årets resultat	4 676
Utgående balanse 31.12	119 271



This file is sealed with a digital signature.
The seal is a guarantee for the authenticity
of the document.

Document ID:
581D6A590G184ED3B9E441B15462521D



Volstad Maritime Holding AS

Noter til regnskapet for 2021

Beløp vises i tusen kr

Note 11 Finansiell markedsrisiko (Beløp i NOK 1000)

Selskapet og konsernet benytter seg av ulike finansielle instrumenter i forbindelse med styringen av finansiell risiko.

Renterisiko

Renterisiko oppstår på kort- og mellomlangt sikt som et resultat av konsernets lånefinansiering. Selskapet og konsernet har pr. 31.12.21 ikke inngått rentebytteavtaler for å redusere denne risikoen.

Likviditetsrisiko

Det foreligger covenants i konsernets låneavtaler knyttet til gjeld til kredittinstitusjoner som inneholder lånevilkår relatert til selskapets likviditetsbeholdning. Konsernet oppfylte lånevilkårene pr 31.12.2021, med unntak av et av selskapene i konsernet. Det er inngått waiver knyttet til dette med bank. Se note 20 vedrørende fortsatt drift for ytterligere informasjon.

Valutarisiko

Utvikling i valutakurser innebærer både direkte og indirekte en økonomisk risiko for konsernet, da deler av konsernets salgsinntekter er i utenlandsk valuta. Konsernet har sikret deler av valutainntektene ved hjelp av terminkontrakter, eller opptrekk av lån i samme valuta som salgsinntekten. Konsernet har solgt terminkontrakter på til sammen tGBP 3 900. frem til 25.01.2023. Beregnet urealisert tap pr. 31.12.21 knyttet til disse terminkontraktene er tNOK 3,1. Tapet er ikke regnskapsført da dette er vurdert som ikke regnskapsmessig sikring.

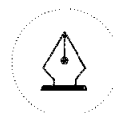
Note 12 Mellomværende med selskap i samme konsern og tilknyttede selskap (Beløp i NOK 1000)

Morselskap 2021	2020 Gjeld	Konsern 2021	2020
1 448	738 Leverandørgjeld	-	-
1 448	738 Sum	-	-

Note 13 Fordringer og gjeld (Beløp i NOK 1000)

Morselskap 2021	2020 Fordringer med forfall senere enn ett år	Konsern 2021	2020
-	- Utlån til forretningsforbindelser	-	50
-	- Sum	-	50

Morselskap 2021	2020 Langsiktig gjeld med forfall senere enn 5 år	Konsern 2021	2020
-	- Gjeld til kredittinstitusjoner	0	435 950
-	- Sum	0	435 950



This file is sealed with a digital signature.
The seal is a guarantee for the authenticity
of the document.

Document ID:
581D6A590G184ED3B9E441B15462521D



Volstad Maritime Holding AS

Noter til regnskapet for 2021

Beløp vises i tusen kr

Note 14 Pant og garantier (Beløp i NOK 1000)

Morselskap 2021	2020	Pantesikret gjeld	Konsern 2021	2020
-	-	Gjeld til kredittinstitusjoner	2 444 342	2 524 550
-	-	Sum	2 444 342	2 524 550

Utestående pantegjeld i konsernet er pr 31.12.2021 TNOK 2 456 10. Differanse på TNOK 12 168 mot bokført gjeld til kredittinstitusjoner tilsvarer aktivert etableringsgebyr som periodiseres over lånets løpetid.

Morselskap 2021	2020	Balanseført verdi av pantsatte eiendeler	Konsern 2021	2020
-	-	Bygg	19 301	19 811
-	-	Skip	3 166 479	3 581 800
-	-	Kundefordringer	63 233	48 511
41	33	Bankinnskudd	181 159	239 501
41	33	Sum	3 430 172	3 889 623

Konsernet refinansierte all langsiktig gjeld til kredittinstitusjoner i 2017. Låneavtalene inneholder finansielle lånevilkår («covenants») som forutsetter oppfyllelse av visse krav til selskapets likviditetsbeholdning og egenkapital-andel. Samtlige selskap i konsernet oppfylte lånevilkårene pr 31.12.2021, med unntak av Volstad Maritime DIS II som mottok waiver knyttet til likviditetsbeholdning per 31.12.2021.

Restruktureringsavtale inngått i 2017 hadde forfall 31.12.2021, og det er i løpet av Juni 2022 inngått et "term sheet" for ny restruktureringsavtale, med endelig forfall 31.12.2024. Restruktureringen inkluderer en "Runway test" hvilket innebærer at selskapene i konsernet skal måle innfrielse av nærmere bestemte vilkår knyttet til selskapets drift/kontantstrøm. Testen skal gjennomføres i løpet av april 2023, og dersom de da gjeldende vilkår ikke innfris kan kreditor kreve at endelig forfall for hele den restrukturerte gjelden endres til 05.05.2023, med mindre annet avtales.

Oceanic Endeavour og Geo Caspian er bokført til under pantegjeld, og långiverne har rettighet til å kreve salg. Konsernet markedsfører skipene for salg og jobber samtidig med andre alternativer for skipene.

Finansielle lånevilkår blir ved restruktureringen endret til å kun omfatte krav til selskapets likviditetsbeholdning.

Se note 20 vedrørende fortsatt drift for ytterligere informasjon.

Øvrige forpliktelser

Konsernets timecharteravtaler og eventuelle forsikringsutbetalinger er også stilt som sikkerhet for konsernets gjeld.

Selskapet Volstad Maritime AS i konsernet har forpliktelser knyttet til uinnkalt kapital i Volstad Maritime DIS I, Volstad Maritime DIS II og Deep Cygnus KS på henholdsvis tNOK 31 500, tNOK 11 220 og tNOK 102 887 pr 31.12.2021. Konsernet eier i tillegg komplementarene som single purpose selskaper.

Selskapet Volstad Maritime AS i konsernet har videre stilt kausjon for lån tatt opp i Volstad Subsea AS (Lånesaldo 31.12.2021: tNOK 196 491) samt kausjon for lån tatt opp i Geo Caspian AS (lånesaldo 31.12.2021: tNOK 322 106) og Deep Cygnus KS (lånesaldo 31.12.2021: tNOK 377 942).



This file is sealed with a digital signature.
The seal is a guarantee for the authenticity
of the document.

Document ID:
581D6A590G184ED3B9E441B15462521D



Volstad Maritime Holding AS

Noter til regnskapet for 2021

Beløp vises i tusen kr

Note 15 Aksjekapital og aksjonærinformasjon

Morselskap

Aksjekapital består av	Antall	Pålydende	Balansført
A-aksjer	1 553 684	0,05792684	90 000

Oversikt over aksjonærene i selskapet pr. 31.12.2020

	Ordinære aksjer	Eierandel	Stemmeandel
Ola Volstad Holding AS	738 000	47,50 %	47,50 %
Sæviking AS	815 684	52,50 %	52,50 %
Total	1 553 684	100,00 %	100,00 %

Note 16 Egenkapital

(Beløp i NOK 1000)

Morselskap

	Aksjekapital	Overkurs	FFV*	Annen EK	Sum
Egenkapital 01.01	90	572 902	-	(699)	572 293
Årsresultat				(290 191)	(290 191)
Egenkapital 31.12	90	572 902	-	(290 890)	282 102

Konsern

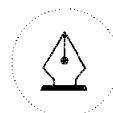
	Aksjekapital	Overkurs	FFV*	Annen EK	Sum
Egenkapital 01.01	90	572 902	72 548	444 559	1 090 099
Andre endringer				2 452	2 452
Årsresultat			4 676	(239 269)	(234 593)
Egenkapital 31.12	90	572 902	77 224	207 742	857 958

*FFV= Fond for vurderingsforskjeller

Note 17 Minoritetsinteresser

(Beløp i NOK 1000)

	2021	2020
Minoritetsinteresser 01.01	186 461	230 925
Årets andel av resultatet	(96 512)	(44 464)
Minoritetsinteresser 31.12	89 949	186 461



This file is sealed with a digital signature.
The seal is a guarantee for the authenticity
of the document.

Document ID:
581D6A590G184ED3B9E441B15462521D



Volstad Maritime Holding AS

Noter til regnskapet for 2021

Beløp vises i tusen kr

Note 18 Pensjoner (Beløp i NOK 1000)

Selskap i konsernet er pliktig til å ha tjenestepensjonsordning etter lov om obligatorisk tjenestepensjon.

Morselskap		Konsern	
2021	2020	2021	2020
-	-	428	384
-	-	44	44
-	-	-	-
-	-	-	-
-	-	22	(75)
-	-	-	-
-	-	493	354

Morselskap		Konsern	
2021	2020	2021	2020
-	-	(2 900)	(2 571)
-	-	-	-
-	-	(110)	55
-	-	-	-
-	-	(3 009)	(2 516)

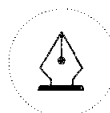
2021	2020	Økonomiske forutsetninger	2021	2020
0,00 %	0,00 %	Diskonteringsrente	1,90 %	1,70 %
0,00 %	0,00 %	Forventet lønnsregulering	1,75 %	1,50 %
0,00 %	0,00 %	Forventet pensjonsregulering	1,75 %	1,50 %
0,00 %	0,00 %	Forventet G-regulering	0,00 %	0,00 %
0,00 %	0,00 %	Forventet avkastning på fondsmidler	0,00 %	0,00 %
0,00 %	0,00 %	Arbeidsgiveravgift	14,10 %	14,1 %

Pensjonsavtalene er definert som pensjonsavtaler over drift og innebærer en driftspensjon fra arbeidstakerene fyller 67 år og 10 år fremover. Forpliktelsen pr. 01.01.2021 og 31.12.21 er aktuarberegnet, og gjelder en ansatt. I tillegg foretar selskapet innbetalinger til forsikringselskap som sikkerhet for arbeidstaker. I ny tariff for sjøfolk gikk en fra ytelsesbasert pensjon til innskuddspensjon, med innføring av tilleggspensjon AFP (Avtalefestet pensjon) fra og med 01.01.2020.

Innskuddspensjon

Selskap i konsernet har innskuddspensjon for de ansatte. Innskuddsplanen omfatter heltidsansatte og utgjør mellom 3% og 25,1% av lønnen. Per 31.12.2021 var det 131 medlemmer i ordningen. (116 medlemmer per 31.12.2020)

Kostnadsført innskudd utgjorde tNOK 4 503 og tNOK 5 538 i henholdsvis 2021 og 2020.



This file is sealed with a digital signature.
The seal is a guarantee for the authenticity
of the document.

Document ID:
581D6A590G184ED3B9E441B15462521D



Volstad Maritime Holding AS

Noter til regnskapet for 2021

Beløp vises i tusen kr

Note 19 Covid-19 (Beløp i NOK 1000)

Covid-19 utbruddet har gitt utfordringer også i 2021. Mannskapsbytter har fortsatt vært utfordrende med stadig endringer i karanteneregler i ulike land og regioner, spesielt for skip som opererer i Asia. Selskapet og de ansatte har løst utfordringene med pandemien på en god måte uten alvorlige hendelser. Pandemien ser ut til å være lagt bak oss, og den har liten påvirkning for konsernet per nåværende tidspunkt.

Note 20 Fortsatt drift (Beløp i NOK 1000)

I samsvar med regnskapslovens §3-3a bekreftes det at forutsetningene til fortsatt drift er til stede for morselskapet og datterselskapene. Vurderingen er basert på de eksisterende kontraktene, inngått "term sheet" for ny restruktureringsavtale samt likviditetsprognoser og inntjeningsmodeller.

Basert på budsjett og prognoser forventes konsernet å være i stand til å dekke sine gjelds/- og renteforpliktelser på kort sikt i henhold til foreliggende "term sheet" for restruktureringsavtalen.

Med dagens bekreftede inntjening budsjetteres det med at finansielle covenants blir overholdt ut 2022 for 8 av 8 skip.

Konsernet har fremforhandlet en ny avtale for restrukturering av konsernets gjeld og "term sheet" er godkjent og undertegnet av respektive parter. Med utgangspunkt i dette "term sheet" vil konsernet og de aktuelle datterselskapenes langsiktige gjeld bli restrukturert og ny avtale inngått for en periode som utløper per 31.12.2024. Denne avtalen regulerer betingelsene for renter, avdrag, endelig forfall og covenants i låneavtalene. Restruktureringen inkluderer en "Runway test" hvilket innebærer en måling av innfrielse av nærmere bestemte vilkår knyttet til drift/kontantstrøm for selskaper som inngår i avtalen. Testen skal gjennomføres i løpet av april 2023, og dersom de da gjeldende vilkår ikke innfris kan kreditor kreve at endelig forfall for hele den restrukturerte gjelden endres til 05.05.2023, med mindre annet avtales.

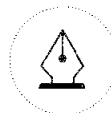
Noen av selskapene i konsernet vil dekke normale avdrag mens andre selskaper vil iht. restruktureringsavtalen dekke kun minimale avdrag dersom inntjeningen er lav. Inngått "term sheet" for ny restruktureringsavtale gir långivere under særskilte omstendigheter rettigheter til å beordre salg av de aktuelle skipene, men ingen slike rettigheter er påberopt eller varslet påberopt fra långiverne per dags dato. Oceanic Endeavour og Geo Caspian er bokført til under pantegjeld, og långiverne har rettighet til å kreve salg. Konsernet markedsfører skipene for salg og jobber samtidig med andre alternativer for disse to skipene.

Note 21 Hendelser etter balansedagen (Beløp i NOK 1000)

Det har vært økt politisk spenning i forholdet mellom Russland og Ukraina siste tiden, som eskalerte i februar 2022 da Russland invaderte Ukraina. Sanksjoner har blitt iverksatt som kan påvirke verdensøkonomien. På kort sikt er det ikke avdekket noen eksponering for konsernet. Konsernets operasjoner påvirkes i liten grad, men situasjonen følges tett og skulle det bryte ut krig mellom stormakter eller med Norge vil konsernet kunne miste viktige kontrakter.

Konsernet har siden balansedagen opplevd et bedre marked og selskapene har signert kontrakter på langt bedre nivå enn vi har sett de siste årene.

Konsernet har i løpet av juni 2022 inngått "term sheet" om ny restruktureringsavtale med sine långivere. Se note 20 for ytterligere informasjon.



This file is sealed with a digital signature.
The seal is a guarantee for the authenticity
of the document.

Document ID:
581D6A590G184ED3B9E441B15462521D



Til generalforsamlingen i Volstad Maritime Holding AS

Uavhengig revisors beretning

Konklusjon

Vi har revidert Volstad Maritime Holding AS' årsregnskap, som består av:

- selskapsregnskapet, som består av balanse per 31. desember 2021, resultatregnskap og kontantstrømoppstilling for regnskapsåret avsluttet per denne datoen og noter til årsregnskapet, herunder et sammendrag av viktige regnskapsprinsipper, og
- konsernregnskapet, som består av balanse per 31. desember 2021, resultatregnskap og kontantstrømoppstilling for regnskapsåret avsluttet per denne datoen og noter til årsregnskapet, herunder et sammendrag av viktige regnskapsprinsipper.

Etter vår mening

- oppfyller årsregnskapet gjeldende lovkrav,
- gir selskapsregnskapet et rettviseende bilde av selskapets finansielle stilling per 31. desember 2021 og av dets resultater og kontantstrømmer for regnskapsåret avsluttet per denne datoen i samsvar med regnskapslovens regler og god regnskapsskikk i Norge, og
- gir konsernregnskapet et rettviseende bilde av konsernets finansielle stilling per 31. desember 2021 og av dets resultater og kontantstrømmer for regnskapsåret avsluttet per denne datoen i samsvar med regnskapslovens regler og god regnskapsskikk i Norge.

Grunnlag for konklusjonen

Vi har gjennomført revisjonen i samsvar med de internasjonale revisjonsstandardene International Standards on Auditing (ISA-ene). Våre oppgaver og plikter i henhold til disse standardene er beskrevet nedenfor under *Revisors oppgaver og plikter ved revisjonen av årsregnskapet*. Vi er uavhengige av selskapet og konsernet slik det kreves i lov, forskrift og International Code of Ethics for Professional Accountants (inkludert internasjonale uavhengighetsstandarder) utstedt av the International Ethics Standards Board for Accountants (IESBA-reglene), og vi har overholdt våre øvrige etiske forpliktelser i samsvar med disse kravene. Innhentet revisjonsbevis er etter vår vurdering tilstrekkelig og hensiktsmessig som grunnlag for vår konklusjon.

Øvrig informasjon

Styret (ledelsen) er ansvarlig for informasjonen i årsberetningen. Øvrig informasjon omfatter informasjon i årsrapporten bortsett fra årsregnskapet og den tilhørende revisjonsberetningen. Vår konklusjon om årsregnskapet ovenfor dekker ikke informasjonen i årsberetningen.

I forbindelse med revisjonen av årsregnskapet er det vår oppgave å lese årsberetningen. Formålet er å vurdere hvorvidt det foreligger vesentlig inkonsistens mellom årsberetningen og årsregnskapet og den kunnskap vi har opparbeidet oss under revisjonen av årsregnskapet, eller hvorvidt informasjon i

PricewaterhouseCoopers AS, Sandviksbodene 2A, Postboks 3984 - Sandviken, NO-5835 Bergen
T: 02316, org. no.: 987 009 713 MVA, www.pwc.no
Statsautoriserte revisorer, medlemmer av Den norske Revisorforening og autorisert regnskapsførerselskap

Uavhengig revisors beretning - Volstad Maritime Holding AS



årsberetningen ellers fremstår som vesentlig feil. Vi har plikt til å rapportere dersom årsberetningen fremstår som vesentlig feil. Vi har ingenting å rapportere i så henseende.

Basert på kunnskapen vi har opparbeidet oss i revisjonen, mener vi at årsberetningen

- er konsistent med årsregnskapet og
- inneholder de opplysninger som skal gis i henhold til gjeldende lovkrav.

Ledelsens ansvar for årsregnskapet

Ledelsen er ansvarlig for å utarbeide årsregnskapet og for at det gir et rettviseende bilde i samsvar med regnskapslovens regler og god regnskapsskikk i Norge. Ledelsen er også ansvarlig for slik intern kontroll som den finner nødvendig for å kunne utarbeide et årsregnskap som ikke inneholder vesentlig feilinformasjon, verken som følge av misligheter eller utilsiktede feil.

Ved utarbeidelsen av årsregnskapet er ledelsen ansvarlig for å ta standpunkt til selskapets og konsernets evne til fortsatt drift og opplyse om forhold av betydning for fortsatt drift. Forutsetningen om fortsatt drift skal legges til grunn for årsregnskapet så lenge det ikke er sannsynlig at virksomheten vil bli avvirket.

Revisors oppgaver og plikter ved revisjonen av årsregnskapet

Vårt mål er å oppnå betryggende sikkerhet for at årsregnskapet som helhet ikke inneholder vesentlig feilinformasjon, verken som følge av misligheter eller utilsiktede feil, og å avgi en revisjonsberetning som inneholder vår konklusjon. Betryggende sikkerhet er en høy grad av sikkerhet, men ingen garanti for at en revisjon utført i samsvar med ISA-ene, alltid vil avdekke vesentlig feilinformasjon som eksisterer. Feilinformasjon kan oppstå som følge av misligheter eller utilsiktede feil. Feilinformasjon blir vurdert som vesentlig dersom den enkeltvis eller samlet med rimelighet kan forventes å påvirke økonomiske beslutninger som brukerne foretar basert på årsregnskapet.

For videre beskrivelse av revisors oppgaver og plikter vises det til:
<https://revisorforeningen.no/revisjonsberetninger>

Bergen, 27. juni 2022
PricewaterhouseCoopers AS

Fredrik Gabrielsen
Statsautorisert revisor
(elektronisk signert)



 Securely signed with Brevio

Revisjonsberetning

Signers:

Name	Method	Date
Gabrielsen, Fredrik	BANKID_MOBILE	2022-06-27 16:16

This document package contains:

- Closing page (this page)
- The original document(s)
- The electronic signatures. These are not visible in the document, but are electronically integrated.



This file is sealed with a digital signature.
The seal is a guarantee for the authenticity
of the document.