



ÅRSREGNSKAPET FOR REGNSKAPSÅRET 2021 - GENERELL INFORMASJON

Enheten

Organisasjonsnummer: 936 661 386
Organisasjonsform: Aksjeselskap
Foretaksnavn: FJORDLAND AS
Forretningsadresse: Brynsengveien 10
0667 OSLO

Regnskapsår

Årsregnskapets periode: 01.01.2021 - 31.12.2021

Konsern

Morselskap i konsern: Ja
Konsernregnskap lagt ved: Nei

Regnskapsregler

Regler for små foretak benyttet: Nei
Benyttet ved utarbeidelsen av årsregnskapet til selskapet: Regnskapslovens alminnelige regler

Årsregnskapet fastsatt av kompetent organ

Bekreftet av representant for selskapet: Victoria T. Øvland
Dato for fastsettelse av årsregnskapet: 08.04.2022

Grunnlag for avgivelse

År 2021: Årsregnskapet er elektronisk innlevert
År 2020: Tall er hentet fra elektronisk innlevert årsregnskap fra 2021

Det er ikke krav til at årsregnskapet m.v. som sendes til Regnskapsregisteret er undertegnet. Kontrollen på at dette er utført ligger hos revisor/enhetens øverste organ. Sikkerheten ivaretas ved at innsender har rolle/rettighet for innsending av årsregnskapet via Altinn, og ved at det bekreftes at årsregnskapet er fastsatt av kompetent organ.

Brønnøysundregistrene, 16.08.2023



Resultatregnskap

Beløp i: NOK	Note	2021	2020
RESULTATREGNSKAP			
Inntekter			
Salgsinntekt		1 833 550 000	1 826 689 000
Annen driftsinntekt		4 195 000	3 889 000
Sum inntekter	2	1 837 745 000	1 830 578 000
Kostnader			
Varekostnad	3	1 278 566 000	1 298 666 000
Lønnskostnad	4, 5	98 424 000	90 753 000
Avskrivning på varige driftsmidler og immaterielle eiendeler	6, 7	4 292 000	4 368 000
Annen driftskostnad	8, 3	331 736 000	332 583 000
Sum kostnader		1 713 018 000	1 726 370 000
Driftsresultat		124 727 000	104 208 000
Finansinntekter og finanskostnader			
Annen finansinntekt		3 827 000	1 453 000
Sum finansinntekter		3 827 000	1 453 000
Annen finanskostnad	11	16 712 000	8 742 000
Sum finanskostnader		16 712 000	8 742 000
Netto finans		-12 885 000	-7 289 000
Ordinært resultat før skattekostnad		111 842 000	96 919 000
Skattekostnad på ordinært resultat	9	27 520 000	22 209 000
Ordinært resultat etter skattekostnad		84 322 000	74 710 000
Årsresultat		84 322 000	74 710 000
Overføringer og disponeringer			
Ordinært utbytte	10	67 482 000	52 297 000
Overføringer til/fra annen egenkapital	10	16 840 000	22 413 000
Sum overføringer og disponeringer		84 322 000	74 710 000



Balanse

Beløp i: NOK	Note	2021	2020
BALANSE - EIENDELER			
Anleggsmidler			
Immaterielle eiendeler			
Konsesjoner, patenter, lisenser, varemerker og lignende rettigheter	6	1 318 000	1 482 000
Utsatt skattefordel	9	16 851 000	14 482 000
Sum immaterielle eiendeler		18 169 000	15 964 000
Varige driftsmidler			
Maskiner og anlegg	7	9 798 000	10 017 000
Sum varige driftsmidler		9 798 000	10 017 000
Finansielle anleggsmidler			
Investering i datterselskap	11	134 447 000	142 533 000
Investeringer i tilknyttet selskap	11	5 394 000	5 393 000
Lån til tilknyttet selskap og felles kontrollert virksomhet	3	30 050 000	30 050 000
Sum finansielle anleggsmidler		169 891 000	177 976 000
Sum anleggsmidler		197 858 000	203 957 000
Omløpsmidler			
Varer			
Varer	12	25 081 000	28 626 000
Sum varer		25 081 000	28 626 000
Fordringer			
Andre fordringer		2 220 000	6 296 000
Konsernfordringer	3	93 116 000	83 658 000
Sum fordringer		95 336 000	89 954 000
Bankinnskudd, kontanter og lignende			
Bankinnskudd, kontanter og lignende		184 871 000	128 615 000
Sum bankinnskudd, kontanter og lignende		184 871 000	128 615 000
Sum omløpsmidler		305 288 000	247 195 000



Balanse

Beløp i: NOK	Note	2021	2020
SUM EIENDELER		503 146 000	451 152 000
BALANSE - EGENKAPITAL OG GJELD			
Egenkapital			
Innskutt egenkapital			
Selskapskapital	10, 13	21 000 000	21 000 000
Sum innskutt egenkapital		21 000 000	21 000 000
Opptjent egenkapital			
Annen egenkapital	10	156 317 000	139 477 000
Sum opptjent egenkapital		156 317 000	139 477 000
Sum egenkapital		177 317 000	160 477 000
Gjeld			
Langsiktig gjeld			
Pensjonsforpliktelser	5	70 704 000	61 250 000
Sum avsetninger for forpliktelser		70 704 000	61 250 000
Annen langsiktig gjeld			
Langsiktig konserngjeld	3	49 000 000	49 000 000
Sum annen langsiktig gjeld		49 000 000	49 000 000
Sum langsiktig gjeld		119 704 000	110 250 000
Kortsiktig gjeld			
Leverandørgjeld	3	21 423 000	19 087 000
Betalbar skatt	9	23 926 000	17 269 000
Skyldige offentlige avgifter		12 110 000	11 067 000
Utbytte		67 483 000	52 297 000
Annen kortsiktig gjeld	3	81 183 000	80 702 000
Sum kortsiktig gjeld		206 125 000	180 422 000
Sum gjeld		325 829 000	290 672 000
SUM EGENKAPITAL OG GJELD		503 146 000	451 149 000



Brønnøysundregistrene

ÅRSREGNSKAP FOR REGNSKAPSÅRET 2021 - GENERELL INFORMASJON

Journalnummer: 2022 680633

Enheten

Organisasjonsnummer: 936 661 386
Organisasjonsform: Aksjeselskap
Foretaksnavn: FJORDLAND AS
Forretningsadresse: Brynsengveien 10
0667 OSLO

Regnskapsår

Årsregnskapets periode: 01.01.2021 - 31.12.2021

Konsern

Morselskap i konsern: Ja
Konsernregnskap lagt ved: Nei

Regnskapsregler

Regler for små foretak benyttet: Nei
Benyttet ved utarbeidelsen av
årsregnskapet til selskapet: Regnskapslovens alminnelige regler

Årsregnskapet fastsatt av kompetent organ

Bekreftet av representant for selskapet: Victoria T. Øvland
Dato for fastsettelse av årsregnskapet: 08.04.2022

Grunnlag for avgivelse

År 2021: Årsregnskap er elektronisk innlevert.
År 2020: Tall er hentet fra elektronisk innlevert årsregnskap fra 2021.

Det er ikke krav til at årsregnskapet m.v. som sendes til Regnskapsregisteret er undertegnet. Kontrollen på at dette er utført ligger hos revisor/enhetens øverste organ. Sikkerheten ivaretas ved at innsender har rolle/rettighet for innsending av årsregnskapet via Altinn, og ved at det bekreftes at årsregnskapet er fastsatt av kompetent organ.

Brønnøysundregistrene, 21.07.2022



Organisasjonsnr: 936 661 386
FJORDLAND AS

RESULTATREGNSKAP

Beløp i: NOK	Note	2021	2020
RESULTATREGNSKAP			
Inntekter			
Salgsinntekt		1 833 550 000	1 826 689 000
Annen driftsinntekt		4 195 000	3 889 000
Sum inntekter	2	1 837 745 000	1 830 578 000
Kostnader			
Varekostnad	3	1 278 566 000	1 298 666 000
Lønnskostnad	4, 5	98 424 000	90 753 000
Avskrivning på varige driftsmidler og immaterielle eiendeler	6, 7	4 292 000	4 368 000
Annen driftskostnad	8, 3	331 736 000	332 583 000
Sum kostnader		1 713 018 000	1 726 370 000
Driftsresultat		124 727 000	104 208 000
Finansinntekter og finanskostnader			
Annen finansinntekt		3 827 000	1 453 000
Sum finansinntekter		3 827 000	1 453 000
Annen finanskostnad	11	16 712 000	8 742 000
Sum finanskostnader		16 712 000	8 742 000
Netto finans		-12 885 000	-7 289 000
Ordinært resultat før skattekostnad			
Skattekostnad på ordinært resultat	9	27 520 000	22 209 000
Ordinært resultat etter skattekostnad		84 322 000	74 710 000
Årsresultat		84 322 000	74 710 000
Overføringer og disponeringer			
Ordinært utbytte	10	67 482 000	52 297 000
Overføringer til/fra annen egenkapital	10	16 840 000	22 413 000
Sum overføringer og disponeringer		84 322 000	74 710 000



Organisasjonsnr: 936 661 386
FJORDLAND AS

BALANSE

Beløp i: NOK	Note	2021	2020
BALANSE - EIENDELER			
Anleggsmidler			
Immaterielle eiendeler			
Konsesjoner, patenter, lisenser, varemerker og lignende rettigheter	6	1 318 000	1 482 000
Utsatt skattefordel	9	16 851 000	14 482 000
Sum immaterielle eiendeler		18 169 000	15 964 000
Varige driftsmidler			
Maskiner og anlegg	7	9 798 000	10 017 000
Sum varige driftsmidler		9 798 000	10 017 000
Finansielle anleggsmidler			
Investering i datterselskap	11	134 447 000	142 533 000
Investeringer i tilknyttet selskap	11	5 394 000	5 393 000
Lån til tilknyttet selskap og felles kontrollert virksomhet	3	30 050 000	30 050 000
Sum finansielle anleggsmidler		169 891 000	177 976 000
Sum anleggsmidler		197 858 000	203 957 000
Omløpsmidler			
Varer			
Varer	12	25 081 000	28 626 000
Sum varer		25 081 000	28 626 000
Fordringer			
Andre fordringer		2 220 000	6 296 000
Konsernfordringer	3	93 116 000	83 658 000
Sum fordringer		95 336 000	89 954 000
Bankinnskudd, kontanter og lignende			
Bankinnskudd, kontanter og lignende		184 871 000	128 615 000
Sum bankinnskudd, kontanter og lignende		184 871 000	128 615 000
Sum omløpsmidler		305 288 000	247 195 000
SUM EIENDELER		503 146 000	451 152 000

BALANSE - EGENKAPITAL OG GJELD



Egenkapital			
Innskutt egenkapital			
Selskapskapital	10, 13	21 000 000	21 000 000
Sum innskutt egenkapital		21 000 000	21 000 000
Opptjent egenkapital			
Annen egenkapital	10	156 317 000	139 477 000
Sum opptjent egenkapital		156 317 000	139 477 000
Sum egenkapital		177 317 000	160 477 000
Gjeld			
Langsiktig gjeld			
Pensjonsforpliktelser	5	70 704 000	61 250 000
Sum avsetninger for forpliktelser		70 704 000	61 250 000
Annen langsiktig gjeld			
Langsiktig konserngjeld	3	49 000 000	49 000 000
Sum annen langsiktig gjeld		49 000 000	49 000 000
Sum langsiktig gjeld		119 704 000	110 250 000
Kortsiktig gjeld			
Leverandørgjeld	3	21 423 000	19 087 000
Betalbar skatt	9	23 926 000	17 269 000
Skyldige offentlige avgifter		12 110 000	11 067 000
Utbytte		67 483 000	52 297 000
Annen kortsiktig gjeld	3	81 183 000	80 702 000
Sum kortsiktig gjeld		206 125 000	180 422 000
Sum gjeld		325 829 000	290 672 000
SUM EGENKAPITAL OG GJELD		503 146 000	451 149 000



Organisasjonsnr: 936 661 386
FJORDLAND AS

NOTEOPPLYSNINGER - SELSKAP - alle poster oppgitt i hele tall

<u>Sum</u>	<u>Beløp</u>
<u>Balanseført verdi 31.12.</u>	<u>Varige driftsmidler Immaterielle eiend.</u>

Konsernregnskap

Virksomheten inngår i konsolideringen til morselskapets konsernregnsk.: Ja

Morselskapet sitt navn

Tine SA

Forretningskontor for morselskapet

Bedriftsveien 7, 0950 Oslo

Begrunnelse for at datterselskap er utelatt fra konsolideringen

<u>Samlet beløp - tilknyttet selskap</u>	<u>Årets</u>	<u>Fjorårets</u>
<u>Samlet beløp - foretak i samme konsern</u>	<u>Årets</u>	<u>Fjorårets</u>
<u>Samlet beløp - foretak i samme konsern</u>	<u>Årets</u>	<u>Fjorårets</u>
<u>Samlet beløp - felles kontrollert virksomhet</u>	<u>Årets</u>	<u>Fjorårets</u>

<u>Pantstillelse</u>	<u>Beløp</u>
----------------------	--------------

Note

Fordringer

Fordringer som forfaller senere enn ett år etter regnskapsårets slutt

Mer om fordringer

<u>Beholdning av egne aksjer</u>	<u>Antall</u>	<u>Pålydende</u>	<u>Andel av aksjek.</u>
----------------------------------	---------------	------------------	-------------------------



[Admincontrol](#)

List of Signatures Page 1/1

Årsberetning Fjordland 2021.pdf

Name	Method	Signed at
SKJELDAL, ALF ROGER	BANKID_MOBILE	2022-02-10 21:11 GMT+01
Fjeldheim, Rolf Gjermund	BANKID_MOBILE	2022-02-10 20:48 GMT+01
Flånes, Ingeborg	BANKID_MOBILE	2022-02-10 20:41 GMT+01
Moss, Frode	BANKID	2022-02-10 18:05 GMT+01
Spakrud, Jørn	BANKID_MOBILE	2022-02-10 17:17 GMT+01
Gobel, Andre	BANKID_MOBILE	2022-02-11 14:50 GMT+01
Garberg, Jon Lasse	BANKID_MOBILE	2022-02-11 09:49 GMT+01
Lyngvær, Mathilde Berg	BANKID_MOBILE	2022-02-10 23:27 GMT+01



This file is sealed with a digital signature. The seal is a guarantee for the authenticity of the document.
External reference: 2F91F04BA0994170BD9CFEB23A232500



ÅRSBERETNING FOR 2021 FJORDLAND AS

1. Virksomhetens art og sted

Selskapets hovedkontor er på Brynseng i Oslo.

Selskapets formål er utvikling, markedsføring og salg av næringsmidler i Norge. Produksjons- og logistiktjenester kjøpes av andre. Selskapet kan i tilknytning til virksomheten også delta i og investere i andre foretak.

2. Redegjørelse om fortsatt drift

Ved utarbeidelsen av årsregnskapet er fortsatt drift lagt til grunn og det bekreftes at grunnlaget for forutsetningen om fortsatt drift er tilstede.

3. Arbeidsmiljø, likestilling og diskriminering

Selskapet hadde 87 ansatte ved utgangen av 2021, 50 kvinner og 37 menn.

Styret vurderer arbeidsmiljøet i selskapet som godt. Selskapets lokaler er lyse og trivelige.

Arbeidsmiljøutvalget (AMU) har avholdt 5 møter i 2021.

Andel kvinner	2021
Totalt i Fjordland	57 %
Leder med personalansvar	50 %
Kontorarbeidere	63 %
Operative selgere	54 %

Fjordlands styre består av 5 menn og 2 kvinner, hvorav de ansatte har 2 representanter. I AMU er det 1 mann og 4 kvinner. Ledergruppa består av 7 personer, hvorav 3 kvinner og 4 menn.

Selskapets sykefravær er 3,97 % (5,9 % i 2020). Det har ikke skjedd noen arbeidsskader/-ulykker i løpet av året.

99% av de ansatte jobber fulltid, og selskapet har ingen som jobber ufrivillig deltid. I 2021 har det vært 3 midlertidig kontrakter for å dekke for ansatte i foreldrepermisjon. Totalt har 4 ansatte tatt ut foreldrepermisjon, like mange menn som kvinner.

Uttak av foreldrepermisjon (antall uker)	2021
Menn	16
Kvinner	28



This file is sealed with a digital signature.
The seal is a guarantee for the authenticity
of the document.

Document ID:
2F91F04BA0994170BD9CFEB23A232500



Fjordland AS baserer seg på individuell lønnsfastsettelse. I snitt ser vi at menn totalt sett ligger med høyere lønn enn kvinner. Noe av forklaringen på dette er at menn i snitt har en høyere alder og flere år i arbeidslivet enn kvinnene i selskapet.

Kvinner lønn som andel av menns	2021
Totalt	93 %
Leder med personalansvar	94 %
Kontorarbeidere	93 %
Operative selgere	94 %

Kartlegging og vurdering av behov for kompetanseutvikling gjøres som en del av vår årlige budsjettprosess, organisasjonsutvikling og ressursvurdering.

Selskapet er grunnleggende positive til at våre ansatte representerer ulik alder, kjønn, etnisitet og funksjonsevne og tilstreber å ivareta dette ved rekruttering.

Fjordland arbeider aktivt, målrettet og planmessig for å fremme diskrimineringslovens formål innenfor vår virksomhet.

Fjordland har som målsetning å være en arbeidsplass hvor det ikke forekommer diskriminering på grunn av nedsatt funksjonsevne. Selskapet arbeider aktivt og målrettet for å tilrettelegge de fysiske forholdene. For arbeidstakere med nedsatt funksjonsevne foretas det individuell tilrettelegging av arbeidsplass og arbeidsoppgaver.

4. Ytre miljø

Selskapet driver kjøp og videresalg av næringsmidler. Produksjon, bearbeiding og pakking m.v. foretas av andre.

5. Redegjørelse for årsregnskapet

Driftsinntektene for Fjordland AS ble MNOK 1.838 i 2021, en økning på MNOK 7 fra 2020, som tilsvarer 0,4 %. Med avtagende pandemieeffekt bremsset veksten innen dagligvaremarkedet i andre halvår i 2021, noe som medførte nedgang i omsetning for flere av Fjordlands produktkategorier. Vekst innen Storhusholdningsmarkedet og innen salg av dagligvarer gjennom netthandel bidro totalt sett til en økning i driftsinntektene.

Regnskapet viser et resultat etter skatt på MNOK 84 (MNOK 75 i 2020). Økte salgsinntekter og forsterket kostnadsfokus bidro til at resultatet bedret seg i 2021.

Selskapet har solid likviditet. Omløpsmidler fordeler seg hovedsakelig på varelager, fordringer og bankinnskudd. Fordringene er i det vesentligste mot TINE-konsernet.

Finansielle anleggsmidler omfatter investeringer i datterselskap og tilknyttet selskap, samt lån til datterselskap.

2



This file is sealed with a digital signature.
The seal is a guarantee for the authenticity
of the document.

Document ID:
2F91F04BA0994170BD9CFEB23A232500

Driftsmidler omfatter kontorutstyr og salgsmateriell utplassert i dagligvarebutikker.

Passivasiden viser en moderat gjeldsgrad. Kortsiktig gjeld er hovedsakelig bestående av leverandørgjeld til produsenter, utbytte, konsernbidrag og betalbar skatt.

På kort sikt har virksomheten lav til moderat risiko. Fjordland distribuerer sine produkter gjennom dagligvaregrossister og TINE. Konkurransen er stor og tiltagende innen alle produktområder.

Det har ikke inntruffet hendelser etter regnskapsårets avslutning som er av vesentlig betydning for selskapets stilling og resultat.

Styret er av den formening at regnskapet gir en rettvise oversikt over utviklingen og resultatet av foretakets virksomhet og dens stilling.

6. Redegjørelse om foretakets framtidige utvikling.

Styret ser for seg fortsatt vekst i omsetningen innen Fjordlands produktområder. Fjordland har betryggende egenkapital og likviditet.

7. Opplysning om finansiell og markedsmessig risiko

Selskapets likviditetsbeholdning pr. 31.12.21 var MNOK 185 mot MNOK 129 pr 31.12.20. Netto kontantstrømmer fra operasjonelle aktiviteter utgjorde MNOK 123 i 2021, en økning fra MNOK 102 i 2020. Driftsresultatet er på MNOK 125. Selskapet har en tilfredsstillende kontantstrøm fra driften. Selskapet selger og kjøper varer og tjenester hovedsakelig i norske kroner.

Kortsiktig gjeld utgjør MNOK 185 per 31.12.2021, mot 31.12.20 MNOK 161. Kortsiktig gjeld representerer i vesentlig grad leverandørgjeld, betalbar skatt, konsernbidrag og avsatt utbytte. Egenkapitalandelen er 35 % per 31.12.2021 mot 36 % per 31.12.2020. Selskapet har en solid finansiell situasjon og en lønnsomhetsutvikling som gir grunnlag for fortsatt nyskaping og vekst.

Da det innen dagligvarehandelen er få innkjøpsgrupperinger, er det på lik linje som hos andre leverandører i bransjen risiko forbundet med at endringer i kjedeavtaler får store konsekvenser for omsetning, produksjon hos Fjordlands underleverandører, bemanning og selskapets økonomi.

8. Forsknings- og utviklingsaktiviteter.

Fjordland driver kontinuerlig produktforbedring og utvikling av nye produkter innenfor eksisterende og nye produktområder. FoU arbeidet drives i nært samarbeid med produksjonsanleggene og ulike FoU miljøer. Fjordland deltar dessuten i flere forskningsprosjekter.

9. Styreansvarsforsikring.

Det bekreftes at selskapet har styreansvarsforsikring. Forsikringen dekker ansvar for formuestap for krav fremsatt mot sikrede i forsikringsperioden som følge av en ansvarsbetingende handling eller unnlattelse hos sikrede i egenskap av daglig leder, styremedlem, medlem av ledelsen eller tilsvarende styreorgan i konsernet. Forsikringen dekker ikke skade på personer eller eiendeler. Forsikringsavtalens hovedforfall er 1. juli og løper i 12 måneder.

3



This file is sealed with a digital signature.
The seal is a guarantee for the authenticity
of the document.

Document ID:
2F91F04BA0994170BD9CFEB23A232500



Det bekreftes at selskapet har styreansvarsforsikring med bransjetyypisk beløpsgrense tilpasset Fjordlands størrelse og omsetning.

10. Forslag til anvendelse av overskudd.

Selskapets overskudd på TNOK 84.322 foreslås disponert således:

Til utbytte	TNOK 67.482
Til annen egenkapital	TNOK 16.840

Oslo, 10. februar 2022
Styret i Fjordland AS

Ingeborg Flønes

Jørn Spakrud
Styreleder

Jon Lasse Garberg

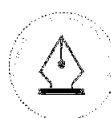
Rolf Gjermund Fjeldheim

Frode Moss

Alf Roger Skjeldal

Mathilde Lyngvær

André Gobel
Daglig leder



This file is sealed with a digital signature.
The seal is a guarantee for the authenticity
of the document.

Document ID:
2F91F04BA0994170BD9CFEB23A232500



Admincontrol

List of Signatures Page 1/1

Årsregnskap Fjordland 2021.pdf

Name	Method	Signed at
SKJELDAL, ALF ROGER	BANKID_MOBILE	2022-02-10 21:12 GMT+01
Fjeldheim, Rolf Gjermund	BANKID_MOBILE	2022-02-10 20:49 GMT+01
Flånes, Ingeborg	BANKID_MOBILE	2022-02-10 20:43 GMT+01
Moss, Frode	BANKID	2022-02-10 18:05 GMT+01
Spakrud, Jørn	BANKID_MOBILE	2022-02-10 17:18 GMT+01
Gobel, Andre	BANKID_MOBILE	2022-02-11 14:51 GMT+01
Garberg, Jon Lasse	BANKID_MOBILE	2022-02-11 09:50 GMT+01
Lyngvær, Mathilde Berg	BANKID_MOBILE	2022-02-10 23:26 GMT+01



This file is sealed with a digital signature. The seal is a guarantee for the authenticity of the document.

External reference: E6FD3AB45188473EBF5B7E250C6E9EB8



Årsregnskap

Fjordland AS

2021



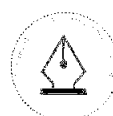
This file is sealed with a digital signature.
The seal is a guarantee for the authenticity
of the document.

Document ID:
E6FD3AB45188473EBF5B7E250C6E9EB8



Fjordland AS Resultatregnskap

(Beløp i NOK 1000)	Note	2021	2020
DRIFTSINNTEKTER			
Salgsinntekt ferdigvarer		1 833 550	1 826 689
Andre driftsinntekter		4 195	3 889
SUM DRIFTSINNTEKTER	2	1 837 746	1 830 578
DRIFTSKOSTNADER			
Vareforbruk og varebeholdningsendringer	3	1 278 566	1 298 666
Personalkostnader	4, 5	98 424	90 753
Ordinære avskrivninger	6, 7	4 292	4 368
Andre driftskostnader	8, 3	331 736	332 583
SUM DRIFTSKOSTNADER		1 713 019	1 726 370
DRIFTSRESULTAT		124 727	104 208
FINANSINNTEKTER OG -KOSTNADER			
Annen finansinntekt		3 827	1 453
Sum finansinntekter		3 827	1 453
Annen finanskostnad	11	16 712	8 742
Sum finanskostnader		16 712	8 742
SUM FINANSINNTEKTER OG -FINANSKOSTNADER		-12 885	-7 288
RESULTAT FØR SKATT		111 842	96 920
Skattekostnad	9	27 520	22 209
ÅRSRESULTAT		84 322	74 710
Avsatt til annen egenkapital	10	16 840	22 413
Foreslått utbytte	10	67 482	52 297
Sum overføringer		84 322	74 710



This file is sealed with a digital signature.
The seal is a guarantee for the authenticity
of the document.

Document ID:
E6FD3AB45188473EBF5B7E250C6E9EB8



Fjordland AS Balanse pr 31. desember

(Beløp i NOK 1000)

	Note	2021	2020
EIENDELER			
ANLEGGSMIDLER			
Immaterielle eiendeler			
Lisenser	6	1 318	1 482
Utsatt skattefordel	9	16 851	14 482
SUM IMMATERIELLE EIENDELER		18 169	15 964
Varige driftsmidler			
Maskiner, inventar og transportmidler	7	9 798	10 017
SUM VARIGE DRIFTSMIDLER		9 798	10 017
Finansielle anleggsmidler			
Investeringer i datterselskap	11	134 447	142 533
Investeringer i tilknyttet selskap	11	5 393	5 393
Lån til foretak i samme konsern	3	30 050	30 050
SUM FINANSIELLE ANLEGGSMIDLER		169 891	177 976
SUM ANLEGGSMIDLER		197 858	203 957
OMLØPSMIDLER			
Varebeholdning	12	25 081	28 626
Kortsiktige fordringer			
Fordringer på konsernselskap	3	93 116	83 658
Andre kortsiktige fordringer		2 220	6 296
SUM KORTSIKTIGE FORDRINGER		95 337	89 954
Bankinnskudd, kontanter og pengemarkedspapirer		184 871	128 615
SUM OMLØPSMIDLER		305 288	247 195
SUM EIENDELER		503 146	451 152



This file is sealed with a digital signature.
The seal is a guarantee for the authenticity
of the document.

Document ID:
E6FD3AB45188473EBF5B7E250C6E9EB8

**Fjordland AS**
Balanse pr 31. desember

	Note	2021	2020
GJELD OG EGENKAPITAL			
EGENKAPITAL			
Innskutt egenkapital			
Aksjekapital	10, 13	21 000	21 000
SUM INNSKUTT EGENKAPITAL		21 000	21 000
Opptjent egenkapital			
Annen egenkapital	10	156 317	139 477
SUM OPPTJENT EGENKAPITAL		156 317	139 477
SUM EGENKAPITAL		177 317	160 477
LANGSIKTIG GJELD			
Avsetning for forpliktelser			
Pensjonsforpliktelser	5	70 704	61 250
SUM AVSETNING FOR FORPLIKTELSE		70 704	61 250
Annen langsiktig gjeld			
Langsiktig gjeld til konsernselskaper	3	49 000	49 000
SUM ANNEN LANGSIKTIG GJELD		49 000	49 000
SUM LANGSIKTIG GJELD		119 704	110 250
KORTSIKTIG GJELD			
Leverandørgjeld			
Leverandørgjeld	3	21 422	19 087
SUM LEVERANDØRGJELD		21 422	19 087
Annen kortsiktig gjeld			
Betalbar skatt	9	23 926	17 269
Skatetrekk, avgifter o.l.		12 109	11 067
Avsatt utbytte		67 482	52 297
Annen kortsiktig gjeld	3	81 182	80 702
SUM ANNEN KORTSIKTIG GJELD		184 699	161 336
SUM KORTSIKTIG GJELD		206 121	180 423
SUM GJELD OG EGENKAPITAL		503 146	451 152

Oslo, 10. februar 2022
Styret for Fjordland AS

Ingeborg Flønes

Jørn Spakrud
Styrets leder

Jon Lasse Garberg

Rolf Gjermund Fjeldheim

Frode Moss

Alf Roger Skjeldal

Mathilde Lyngvær

André Gobel
Daglig leder



This file is sealed with a digital signature.
The seal is a guarantee for the authenticity
of the document.

Document ID:
E6FD3AB45188473EBF5B7E250C6E9EB8



Fjordland AS

Noter til regnskapet 2021

Note 1 Regnskapsprinsipper

Årsregnskapet er satt opp i samsvar med regnskapsloven og god regnskapsskikk i Norge.

Tallene i notene er i hele tusen.

DRIFTSINNETEKTER OG ANDRE INNETEKTER

Driftsinntekter presenteres netto for merverdiavgift, rabatter og andre offentlige avgifter. Inntekt fra salg av varer resultatføres når levering har funnet sted og det vesentligste av risiko og avkastning er overført.

DRIFTSKOSTNADER

Kostnader resultatføres i samme periode som tilhørende inntekt.

HOVEDREGEL FOR KLASSIFISERING AV EIENDELER OG GJELD

Eiendeler bestemt til varig eie eller bruk klassifiseres som anleggsmidler. Fordringer som skal tilbakebetales innen ett år, samt andre eiendeler som knytter seg til varekretsløpet, klassifiseres som omløpsmidler. Ved klassifisering av kortsiktig og langsiktig gjeld er tilsvarende kriterier lagt til grunn.

Omløpsmidler vurderes til laveste av anskaffelseskost og virkelig verdi.

Anleggsmidler vurderes til anskaffelseskost fratrukket av- og nedskrivninger.

Langsiktig gjeld og kortsiktig gjeld er vurdert til pålydende beløp.

IMMATERIELLE EIENDELER

Forsknings- og utviklingskostnader og andre immaterielle eiendeler

Egne forsknings- og utviklingsutgifter kostnadsføres løpende. Utgifter til andre immaterielle eiendeler balanseføres i den utstrekning det er identifisert en fremtidig økonomisk fordel knyttet til utvikling av en identifiserbar immaterielle eiendel og utgiftene kan måles pålitelig. Immaterielle eiendeler med begrenset økonomisk levetid avskrives planmessig. Immaterielle eiendeler nedskrives til virkelig verdi dersom gjenvinnbart beløp er lavere enn sum av balanseført verdi og eventuelle gjenstående tilvirkningsutgifter.

ANLEGGSMIDLER

Varige driftsmidler

Investeringer i varige driftsmidler måles til anskaffelseskost fratrukket akkumulerte av- og nedskrivninger. Anskaffelseskost for varige driftsmidler med begrenset økonomisk levetid avskrives lineært over den økonomiske levetiden. Kostnader forbundet med normalt vedlikehold og reparasjoner blir løpende kostnadsført. Kostnader ved større utskiftninger og fornyelser som øker driftsmidlenes levetid vesentlig, aktiveres og avskrives i takt med driftsmidlet. Dersom gjenvinnbart beløp av driftsmidlet er lavere enn balanseført verdi foretas nedskrivning til gjenvinnbart beløp. Gjenvinnbart beløp er det høyeste av netto salgsverdi og verdi i bruk. Verdi i bruk er nåverdien av de fremtidige kontantstrømmene som eiendelen forventes å generere.

Leieavtaler

Leieavtaler klassifiseres som finansiell eller operasjonell leie etter en konkret vurdering av den enkelte avtale.

Eiendeler som leies på betingelser som i det vesentlige overfører økonomisk risiko og kontroll til selskapet (finansiell leie), balanseføres som varige driftsmidler og tilhørende leieforpliktelser medtas i balanseposten annen langsiktig gjeld til nåverdien av leiebetalingene. Driftsmiddelet avskrives planmessig, og forpliktelsen reduseres med betalt leie etter fradrag for beregnet rentekostnad.

Investeringer i datterselskap og andre aksjer og andeler

Investeringer i anleggsaksjer og andeler balanseføres til anskaffelseskost. Investeringene nedskrives til virkelig verdi ved verdifall som forventes ikke å være forbigående. Mottatt utbytte fra selskapene som representerer avkastning i eiertiden inntektsføres som annen finansinntekt.



This file is sealed with a digital signature.
The seal is a guarantee for the authenticity
of the document.

Document ID:
E6FD3AB45188473EBF5B7E250C6E9EB8



OMLØPSMIDLER

Varer

Beholdninger av varer vurderes til det laveste av anskaffelseskost etter «først inn - først ut» prinsippet og virkelig verdi.

Fordringer

Kundefordringer og andre fordringer oppføres til pålydende etter fradrag for forventede tap. Avsetning til tap gjøres på grunnlag av individuelle vurderinger av de enkelte fordringene. I 2010 ble ordreprosessen for samtlige varer lagt til TINE, som da både utfører ordrebehandling og utfakturerer ved videresalg av disse varene på vegne av Fjordland.

Bankinnskudd og kontanter

Regnskapslinjen bankinnskudd og kontanter inkluderer kontanter, bankinnskudd og andre betalingsmidler med forfallsdato som er kortere enn tre måneder fra anskaffelse. Innskudd i eller gjeld til kosembank presenteres i balansen som bankbeholdning.

PENSJONSORDNINGER

Selskapet har pensjonsordninger som gir de ansatte rett til avtalte fremtidige pensjonsytelser. Forpliktelsen kostnadsføres over opptjeningsperioden i henhold til planens opptjeningsformel. Allokeringmetode tilsvarer planens opptjeningsformel med mindre det vesentlige av opptjeningen skjer mot slutten av opptjeningsperioden. Lineær opptjening legges da til grunn. Pensjonsforpliktelser beregnes på basis av forutsetninger om antall opptjeningsår, diskonteringsrente, fremtidig avkastning på pensjonsmidler, fremtidig regulering av lønn, pensjoner og nivået på folketrygdens grunnbeløp og aktuarmessige forutsetninger om dødelighet, frivillig avgang og uføretariff. Pensjonsmidlene vurderes til virkelig verdi. Netto pensjonsforpliktelse består av brutto pensjonsforpliktelse fratrukket virkelig verdi av pensjonsmidler. Netto pensjonsforpliktelser på underfinansierte ordninger balanseføres som langsiktige finansielle forpliktelser, mens netto pensjonsmidler på overfinansierte ordninger balanseføres som finansielle anleggsmidler dersom det er sannsynlig at overfinansieringen kan utnyttes. Arbeidsgiveravgift inkluderer i tallene for faktisk underfinansierte ordninger.

Endringer i forpliktelser som skyldes endringer i pensjonsplanen, kostnadsføres umiddelbart dersom planendringer er ubetingede på tidspunkt for endring. Eventuelle planendringer som er betinget av fremtidig ansettelse, amortiseres lineært over perioden frem til ytelsen er ubetinget. Endringer i forpliktelsen og pensjonsmidlene som skyldes endringer i og avvik mot beregningsforutsetningene, fordeles over antatt gjennomsnittlig gjenværende opptjeningsstid for den del av avvikene som overstiger 10 % av det høyeste av henholdsvis brutto pensjonsforpliktelse og brutto pensjonsmidler.

Ved deltakelse i ytelsesbaserte flerforetaksordninger, regnskapsfører foretaket sin andel av den ytelsesbaserte pensjonsforpliktelsen, pensjonsmidler og kostnad tilknyttet pensjonsordningen. Når det ikke foreligger tilstrekkelig informasjon til å regnskapsføre en flerforetaksordning som en ytelsesbasert pensjonsordning, regnskapsføres ordningen som om den var en innskuddsordning.

Forpliktelser innenfor den nye Fellesordningen for AFP er en ytelsesbasert flerforetaksordning, men denne regnskapsføres som en innskuddsbasert ordning da den for tiden ikke er målbar og allokert mellom de deltakende foretak.

Netto pensjonskostnad, som er brutto pensjonskostnad fratrukket estimert avkastning på pensjonsmidlene, korrigert for fordelt virkning av estimatavvik og endringer i pensjonsplaner, klassifiseres som ordinær driftskostnad og er presentert sammen med lønn og andre ytelser under personalkostnader i resultatregnskapet.

Innskuddsplaner periodiseres etter sammenstillingsprinsippet. Årets innskudd til innskuddsbaserte pensjonsordninger kostnadsføres når de påløper.

SKATTER

Skattekostnaden sammenstilles med regnskapsmessig resultat før skatt. Skatt knyttet til egenkapitaltransaksjoner føres mot egenkapitalen. Skattekostnaden består av betalbar skatt på skattepliktig inntekt og endringer i utsatt skatt. Utsatt skatt beregnes på bakgrunn av midlertidige forskjeller mellom regnskapsmessige og skattemessige verdier ved utgangen av regnskapsåret, samt eventuelt skattemessig fremførbart underskudd. Ved beregningen benyttes nominell skattesats på 22 %. Positive og negative forskjeller som reverserer i samme periode utlignes. Utsatt skatt og utsatt skattefordel presenteres netto i balansen. Utsatt skattefordel oppstår dersom en har midlertidige forskjeller som gir opphav til skattemessige fradrag i fremtiden. Utsatt skattefordel balanseføres når det er sannsynlig at denne kan utnyttes i fremtidige år.



This file is sealed with a digital signature.
The seal is a guarantee for the authenticity
of the document.

Document ID:
E6FD3AB45188473EBF5B7E250C6E9EB8



BRUK AV ESTIMATER OG INFORMASJON OM BETYDELIGE ESTIMATER

De beskrevne regnskapsprinsippene innebærer at ledelsen i Fjordland har anvendt estimater og forutsetninger som påvirker poster i resultat og balanse. Estimaten baseres på erfaring og en vurdering av underliggende faktorer. Fremtidige hendelser og endringer i rammebetingelser kan medføre at estimater og forutsetninger må endres. Endringer i regnskapsmessige estimater resultatføres i den periode estimatene endres, med mindre utsatt resultatføring følger av god regnskapsskikk. Vurderinger, estimater og forutsetninger som har vesentlig effekt for regnskapet oppsummeres nedenfor.

Avskrivninger

Avskrivninger av varige driftsmidler og immaterielle eiendeler er basert på antatt levetid for disse. Endrede markedsforhold og fremtidige investeringsbeslutninger vil påvirke forventet brukstid. Dette kan gi grunnlag for endrede avskrivningsprofiler og vil påvirke fremtidige resultater.

Nedskrivninger

Fjordland har investeringer i varige driftsmidler. Disse anleggsmidlene testes for nedskrivninger når det foreligger indikatorer på mulige verdifall. Slike indikatorer kan være endringer i markedspriser, avtalestrukturer, negative hendelser eller andre driftsforhold. Ved beregning av gjenvinnbart beløp må det gjøres en rekke estimater vedrørende fremtidige kontantstrømmer der prisbaner, salgsvolum og levetid er blant de viktigste faktorene.

Pensjoner

Beregning av virkelig verdi av pensjonsforpliktelser er basert på flere økonomiske og demografiske forutsetninger. Enhver endring i de anvendte forutsetninger påvirker den beregnede forpliktelsen. Det henvises til note 4 for en nærmere beskrivelse av hvilke forutsetninger som er lagt til grunn.

Utsatt skattefordel

Utsatt skattefordel balanseføres bare i den grad det er sannsynlig at det vil være fremtidig skattepliktig overskudd som er stort nok til å nyttiggjøre seg skattefordelen enten ved at enheten har vist overskudd nylig eller ved at det er identifisert eiendeler med merverdier.

Avsetninger

For enkelte poster avsettes det for forventede fremtidige kostnader basert på estimater og informasjon som er tilgjengelig på regnskapsavleggelsestidspunktet. Disse avsetningene kan avvike fra faktisk fremtidig kostnad. Avsetninger knytter seg eksempelvis til tap på kunder, ukurans på varer og betingede tap som er sannsynlige og kvantifiserbare, herunder omtvistede forhold og rettsaker.

KONTANTSTRØMOPPSTILLING

Kontantstrømoppstillingen utarbeides etter den indirekte metoden. Kontanter og kontantekvivalenter omfatter kontanter, bankinnskudd og andre kortsiktige, likvide plasseringer.

Note 2 Driftsinntekter

	2021	2020
Salgsinntekter ferdigvarer	1 833 550	1 826 689
Andre driftsinntekter	4 195	3 889
Sum	1 837 746	1 830 578

Per geografisk marked:	2021	2020
Norge	1 837 746	1 830 578
Sum	1 837 746	1 830 578



This file is sealed with a digital signature.
The seal is a guarantee for the authenticity
of the document.

Document ID:
E6FD3AB45188473EBF5B7E250C6E9EB8



Note 3 Transaksjoner og mellomværende med nærstående parter

Selskapet er kontrollert av TINE SA som eier 51,1 % av selskapets aksjer. Øvrige eiere er Nortura SA med 38,9 % og HOFF SA med 10 %. Som nærstående parter regnes også andre datterselskap av morselskap TINE SA, MP Pensjon og ledende ansatte.

Ytelser til ledende ansatte er omtalt i note 4. Vedrørende MP Pensjon vises det til note 5.

Resultatmessige transaksjoner med nærstående parter:

Transaksjon/transaksjonsgruppe	Motpart	Forhold til motparten	2021		2020	
Inntekter	Tine	Mor	1 177			927
Kjøp av varer og tjenester	Tine	Mor	1 502 844			1 538 756
Kjøp av varer og tjenester	Matvarehuset	Datter	13 839			5 066
Viderefakturerte kostnader	Matvarehuset	Datter	517			225
Viderefakturerte kostnader	Hallheimslie 12 AS	Datter	30			30

Kjøp og salg av Fjordlands produkter skjer gjennom TINE-konsernet.

Varer og tjenester kjøpes fra nærstående parter til markedsmessige vilkår. Tjenester kjøpes fra morselskapet til kostpris med tillegg av beregnet fortjeneste til markedsmessige vilkår.

Mellomværende med nærstående parter:

Motpart	Forhold til motparten	Kortsiktige fordringer	
		2021	2020
Tine SA	Morselskap	90 030	83 570
Matvarehuset AS	Datterselskap	78	31
Hallheimslie 12 AS	Datterselskap	3 008	57
Nortura SA	Minoriteteier		
Sum		93 116	83 658

Motpart	Forhold til motparten	Leverandørgjeld		Kortsiktig gjeld	
		2021	2020	2021	2020
Tine SA	Morselskap	1 117			
Matvarehuset AS	Datterselskap	608	43	10 500	10 809
Tine Holding AB	Søsterselskap				
Sum		1 725	43	10 500	10 809

Motpart	Forhold til motparten	Langsiktig fordring		Langsiktig gjeld	
		2021	2020	2021	2020
Tine Holding AB	Søsterselskap			49 000	49 000
Hallheimslie 12 AS	Datterselskap	30 050	30 050		
Sum		30 050	30 050	49 000	49 000

Fjordland AS har tatt opp et lån på MNOK 49 fra Tine Holding AB. Lånet løper uten avdrag, og skal tilbakebetales senest innen 2028. Som sikkerhet for lånet er det tatt pant i aksjene i Hallheimslie 12 AS.

Fjordland AS har utstedt lån til Hallheimslie 12 AS på MNOK 30. Lånet løper uten avdrag og skal tilbakebetales senest innen 2028.



This file is sealed with a digital signature. The seal is a guarantee for the authenticity of the document.

Document ID:
E6FD3AB45188473EBF5B7E250C6E9EB8



Note 4 Lønnskostnad, antall ansatte, godtgjørelser, mm

Lønnskostnad	2021	2020
Lønn	68 135	63 273
Folketrygdavgift	10 595	9 279
Pensjonskostnader	17 226	15 857
Andre ytelser	2 468	2 344
Sum	98 424	90 753

Antall årsverk sysselsatt i regnskapsåret 87 86

Ytelser til ledende personer	Lønn	Pensjons- kostnader	Annen godtgjørelse
Daglig leder	2 724	1 417	245
Styret	334	-	-

Daglig leder har avtale om 6 måneders etterlønn ved oppsigelse.

Note 5 Pensjonskostnader, -midler og -forpliktelse

Selskapet har kollektiv pensjonsordning i MP Pensjon i henhold til lov om foretakspensjon. Ordningen tilfredsstiller reglene for Obligatorisk Tjenestepensjon (OTP). Den kollektive pensjonsordningen er ytelsesbasert og ordningen innregnes regnskapsmessig som en ytelsesplan. Ytelsene er i hovedsak avhengig av antall opptjeningsår og lønnsnivå ved oppnådd pensjonsalder. Tjenestepensjonen kommer i tillegg til Folketrygden og er uavhengig av ytelsen fra Folketrygden.

Pensjonsordningen i MP Pensjon gir følgende ytelser ved full opptjeningstid (30 år eller mer):

Pensjon	Beregningsgrunnlag	Pensjonsytelse
Alderspensjon	Inntil 6 G Fra 6 G til 12 G	16 % av pensjonsgrunnlaget 44 % av pensjonsgrunnlaget
Etterlatts pensjon ektefelle / samboer	Beregnet alderspensjon	55 % av beregnet alderspensjon
Etterlatts pensjon barn	Sluttlønn	50 % av beregnet alderspensjon for yngste barn og 25 % for øvrige barn under 21 år. Samlet barnepensjon deles likt mellom barna.
Uføre pensjon		3 % av lønn inntil 12 G. Tillegg på 25 % av G, begrenset til 6 % av lønn. Tillegg på 66 % av lønn mellom 6 G og 12 G. Oppsparte rettigheter fra privat og offentlige tjenestepensjon trekkes fra i beregningen.

Udekkede pensjonsordninger gjelder førtidspensjonsavtale for administrerende direktør samt tidligere direktør, basert på individuelle ansettelsesavtaler. Vedrørende ytelse for daglig leder vises det til note 3.

I tillegg til den kollektive pensjonsordningen har Fjordland en driftspensjonsordning for ansatte med lønn over 12G. Pensjonsytelsen i denne ordningen utgjør 66% av pensjonsgrunnlaget utover 12G og trer i kraft fra fylte 67 år.

Fjordland er innen avtaleområdet LO - NHO. Ansatte i selskapet har, basert på dette, anledning til å søke om AFP-pensjon fra 62 år. Gjeldende AFP-ordning er en ytelsesbasert flerforetaksordning. Selskapene innen avtaleområdet LO-NHO har en reell økonomisk forpliktelse som følge av avtalen om AFP-ordning. Det foreligger imidlertid ikke tilstrekkelig informasjon til å muliggjøre innregning av forpliktelse i årsregnskapet. Dette medfører at ingen forpliktelse for gjeldende AFP-ordning balanseføres.

Folketrygdens ytelser til uføre ble endret som en del av pensjonsreformen. Endringen i folketrygden medførte at uførepensjonen som Fjordland tilbyr sine ansatte også ble endret med virkning fra 1. januar 2017. I tidligere ordning tjente man opp en rettighet basert på medlems tid. Den nye uføreordningen er en risikoordning hvor medlemmene har full uføredekning uavhengig av tjenestetid. Endringen fra en opptjeningsbasert til en risikobasert ordning medfører at det ikke lenger skal avsettes for pensjonsforpliktelser knyttet til uførepensjon.



This file is sealed with a digital signature.
The seal is a guarantee for the authenticity
of the document.

Document ID:
E6FD3AB45188473EBF5B7E250C6E9EB8



For selskapet omfatter ordningene pr. 31.12.2021:	Ansatte	Pensjonister
Ytelsesbaserte ordninger i MP Pensjon	86	13
Udekkede ordninger	7	-

Pensjonskostnad	2021	2020
Nåverdi av årets pensjonsoppføring	15 478	13 974
Rentekostnad av pensjonsforpliktelsen	2 781	4 017
Avkastning på pensjonsmidler	-4 024	-4 758
Resultatført aktuarielt tap (gevinst)	0	-317
Resultatført planendring	0	0
Periodisert arbeidsgiveravgift	2 007	1 866
Øvrige pensjonskostnader	984	1 075
Netto pensjonskostnad	17 226	15 857

Pensjonsforpliktelser og midler	2021	2020
Påløpte pensjonsforpliktelser (DBO) pr 31.12	-218 566	-185 843
Pensjonsmidler (til markedsverdi) pr 31.12	202 677	142 008
Påløpte pensj forpl pr 31.12 ekskl. AGA	-15 889	-43 835
Ikke resultatført virkning av estimatavvik	-51 704	-11 235
Ikke resultatført virkning av planendring	0	0
Periodisert arbeidsgiveravgift	-3 111	-6 181
Netto pensjonsforpliktelse	-70 704	-61 250

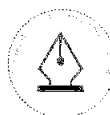
Økonomiske forutsetninger	31.12.21	31.12.20
Diskonteringsrente	1,5 %	1,5 %
Regulering av folketrygdens grunnbeløp (G)	2,3 %	2,5 %
Forventet lønnsregulering	3,0 %	3,0 %
Forventet pensjonsøkning	2,0 %	2,0 %
Forventet avkastning på fondsmidler ¹⁾	3,6 %	3,2 %

Demografiske forutsetninger	31.12.21	31.12.20
Anvendt dødelighetstabell	K2013	K2013
Anvendt uføretariff	Styrket KU	Styrket KU
Forventet uttakshyppighet AFP	-	-
Frivillig avgang (alle aldre)	Gjennomsnitt 3-5 % pr år	

1) Ved beregning av årets pensjonskostnad er det lagt til grunn en forventet avkastning på pensjonsmidler basert på historisk og forventet avkastning i MP Pensjon. Ny dødelighetstariff K2013 er anvendt med virkning fra 31.12.2013 med 5 % margin for startdødeligheten og ingen margin for den dynamiske synkingen.

	31.12.21	31.12.20
Faktisk avkastning på pensjonsmidler i ordningen	12,40 %	15,90 %

Pensjonsmidler i foretakspensjonsordningen har følgende sammensetning	31.12.21	31.12.20
Aksjer	51 %	51 %
Obligasjoner	43 %	41 %
Eiendom	4 %	5 %
Øvrige eiendeler	1 %	3 %
Totalt	100 %	100 %



This file is sealed with a digital signature.
The seal is a guarantee for the authenticity
of the document.

Document ID:
E6FD3AB45188473EBF5B7E250C6E9EB8



Note 6 Immaterielle eiendeler

	Lisenser	Sum
Anskaffelseskost 01.01.21	1 570	1 570
Tilgang / avgang	-	-
Avgang	-	-
Anskaffelseskost 31.12.21	1 570	1 570
Akk. avskrivninger 01.01	88	88
Årets avskrivning	164	164
Akk. avskrivning på avgang	-	-
Akk. ordinære avskr/ nedskr 31.12	252	252
Bokført verdi pr. 31.12.21	1 318	1 318
Økonomisk levetid	10 år	
Avskrivningsplan	lineær	

Note 7 Varige driftsmidler

	Driftsløsøre, inventar, verktøy o l	Kontor- maskiner	Sum
Anskaffelseskost 01.01	30 642	9 369	40 011
Tilgang kjøpte driftsmidler	3 657	251	3 908
Avgang	-	-	-
Anskaffelseskost 31.12	34 299	9 620	43 919
Akk. avskrivninger 01.01	23 470	6 523	29 993
Årets avskrivning	2 897	1 231	4 128
Akk. avskrivning på avgang	-	-	-
Akk. ordinære avskr/ nedskr 31.12	26 367	7 754	34 121
Bokført verdi pr. 31.12	7 932	1 866	9 798
Økonomisk levetid	5 - 10 år	3 - 5 år	
Avskrivningsplan	lineær	lineær	

Selskapet leier 43 motorvogner Disse er ikke balanseført da leieavtalene ihht god regnskapsskikk ikke er å anse som finansiell leasing. Årlig leie utgjør TNOK 6 942.

Note 8 Godtgjørelse til revisor

Godtgjørelse til revisor fordeler seg slik:

	2021	2020
Lovpålagt revisjon	269	165
Annen bistand	-	110



This file is sealed with a digital signature.
The seal is a guarantee for the authenticity
of the document.

Document ID:
E6FD3AB45188473EBF5B7E250C6E9EB8



Note 9 Skattekostnad

Årets skattekostnad fremkommer slik:	2021	2020
Betalbar skatt	29 861	23 689
Endring i utsatt skatt	-2 370	-1 480
For lite avsatt skatt tidligere år	29	-
Skattekostnad	27 520	22 209

Betalbar skatt i balansen fremkommer som følger:

	2021	2020
Betalbar skatt i skattekostnaden	29 861	23 689
Skatteeffekt av avgitt konsernbidrag	-2 310	-2 378
Skattefunn	-3 625	-4 042
Betalbar skatt i balansen	23 926	17 269

Avstemming fra nominell til faktisk skattesats:

	2021	2020
Årsresultat før skatt	111 842	96 920
Forventet inntektskatt etter nominell skattesats (22 %)	24 605	21 322
Skatteeffekten av følgende poster:		
Andre ikke fradragsberettigede kostnader	3 683	1 776
Andre ikke skattepliktige inntekter	-798	-889
For mye betalt skatt tidligere år	29	-
Skattekostnad	27 520	22 210
Effektiv skattesats	24,6 %	22,9 %

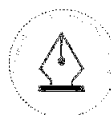
Spesifikasjon av midlertidige forskjeller og underskudd til framføring:

	2021	2020	Endring
Driftsmidler	-4 023	-4 099	-76
Varer	-1 868	-475	1 394
Pensjon	-70 704	-61 250	9 453
Grunnlag utsatt skattefordel	-76 595	-65 824	10 771
Netto utsatt skattefordel i balansen	-16 851	-14 482	
Anvendt skattesats	22 %	22 %	

Utsatt skattefordel er oppført med utgangspunkt i fremtidig inntekt.

Note 10 Egenkapital

	Aksje-kapital	Annen egenkapital	Sum egenkapital
Egenkapital 01.01	21 000	139 477	160 477
Årets endring i egenkapital:			
Årets resultat		84 322	84 322
Avsatt til utbytte		-67 482	-67 482
Egenkapital 31.12	21 000	156 317	177 317



This file is sealed with a digital signature.
The seal is a guarantee for the authenticity
of the document.

Document ID:
E6FD3AB45188473EBF5B7E250C6E9EB8



Note 11 Datterselskap, tilknyttet selskap m.v.

Firma	Forretnings- kontor	Eier- andel	Egenkapital i følge siste årsregnskap	Årsresultat i følge siste årsregnskap
Matvarehuset AS	Bergen	100 %	34 790	-9 237
Safari Næringsmidler AS	Bergen	65 %	2 776	-2 068
Hallheimslie 12 AS	Oslo	100 %	18 797	2 800
Kokkeløren Holding AS	Oslo	35 %	6 104	1 614

Fjordland AS kjøpte 75 % av aksjene i Matvarehuset AS og Transporty AS i 2014, og resterende 25 % i februar 2018. I 2016 kjøpte Fjordland AS 65 % av aksjene i Matlyst AS og Safari Næringsmidler AS. Fjordland kjøpte de resterende 35 % av aksjene i Matlyst AS i 2017. Matvarehuset AS, Transporty AS og Matlyst AS ble fusjonert i 2018 med regnskapsmessig virkning fra 01.01.18 og Matvarehuset AS som overtagende selskap.

I november 2018 kjøpte Fjordland 100 % av aksjene i Hallheimslie 12 AS. I juli 2020 ble det gjennomført en gjeldskonvertering på MNOK 13,5 for å øke egenkapitalen i selskapet. Det ble også gjennom en emisjon oppnådd 35 % eierskap i Kokkeløren Holding AS i 2018.

Fjordland AS og selger har opsjon på kjøp/salg av resterende aksjer i Safari Næringsmidler AS. Kjøpsopsjon kunne tidligst utøves i april 2020 og salgsopsjon tidligst i mai 2020.

Det er i 2020 og 2021 foretatt en nedskrivning på investeringen i Matvarehuset på hhv. MNOK 8 og MNOK 16,3. Gjennom fremtidsutsiktene og planer for videre utvikling i selskapet, er det vurdert at det ikke er ytterligere nedskrivningsbehov.

Note 12 Varer

	2021	2020
Ferdigvarer til anskaffelseskost	26 950	29 101
Avsetning for ukurans	-1 868	-475
Sum	25 081	28 626

Note 13 Aksjekapital og aksjonærinformasjon

Selskap	Antall	Pålydende	Bokført
Fjordland AS	35 000	600	21 000
Sum	35 000		21 000

Fordelt på følgende aksjonærer:

	Antall aksjer	Eier- andel
Tine SA	17 890	51,1 %
Nortura SA	13 600	38,9 %
Hoff SA	3 510	10,0 %
Totalt antall aksjer	35 000	100 %

Ved salg av aksjer har øvrige aksjonærer forkjøpsrett til den kurs det foreligger reelt kjøpstilbud på.



This file is sealed with a digital signature.
The seal is a guarantee for the authenticity
of the document.

Document ID:
E6FD3AB45188473EBF5B7E250C6E9EB8

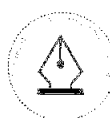


Note 14 Garantier

Handelsbanken har stilt garanti for leiekontrakt med beløp MNOK 2,5 og skattetrekksgaranti med beløp MNOK 5.

Note 15 Konsernregnskap

Det utarbeides ikke konsernregnskap for Fjordland AS da selskapet inklusive datterselskap inngår i konsernregnskapet til Tine SA. Informasjon vedrørende konsernregnskapet kan fås ved henvendelse til Tine SA.



This file is sealed with a digital signature.
The seal is a guarantee for the authenticity
of the document.

Document ID:
E6FD3AB45188473EBF5B7E250C6E9EB8



Fjordland AS

Kontantstrømoppstilling

(Beløp i NOK 1000)

	2021	2020
KONTANTSTRØMMER FRA OPERASJONELLE AKTIVITETER:		
Årsresultat før skattekostnad	111 842	96 920
Periodens betalte skatt	-17 298	-17 455
Ordinære avskrivninger	4 292	4 368
Nedskrivning varige driftsmidler	16 277	8 000
Pensjonskostnad uten kontanteffekt	9 453	6 997
Endring i varelager	3 545	-2 188
Endring i kundefordringer og annen kortsiktige fordringer	4 076	2 921
Endring i leverandørgjeld	2 335	161
Endringer i konsemmellomværender	-9 458	-11 105
Endring i annen kortsiktig gjeld	-1 795	13 741
Netto kontantstrømmer fra operasjonelle aktiviteter	123 269	102 360
KONTANTSTRØMMER FRA INVESTERINGSAKTIVITETER:		
Utbetalinger ved kjøp av varige driftsmidler	-3 908	-5 177
Innbetalinger fra investeringer i finansielle anleggsmidler	0	-350
Netto kontantstrøm fra investeringsaktiviteter	-3 908	-5 527
KONTANTSTRØMMER FRA FINANSIERINGSAKTIVITETER:		
Utbetalinger av utbytte	-52 297	-46 954
Utbetaling av konsernbidrag	-10 809	-9 823
Netto kontantstrøm fra finansieringsaktiviteter	-63 106	-56 777
Netto endring i bankinnskudd, kontanter og lignende	56 255	40 056
Beholdning av bankinnskudd, kontanter og lignende pr 01.01.	128 616	88 560
Beholdning av bankinnskudd, kontanter og lignende pr 31.12.	184 871	128 616



This file is sealed with a digital signature.
The seal is a guarantee for the authenticity
of the document.

Document ID:
E6FD3AB45188473EBF5B7E250C6E9EB8



Building a better
working world

Statsautoriserte revisorer
Ernst & Young AS

Dronning Eufemias gate 6a, 0191 Oslo
Postboks 1156 Sentrum, 0107 Oslo

Foretaksregisteret: NO 976 389 387 MVA
Tlf: +47 24 00 24 00

www.ey.no
Medlemmer av Den norske Revisorforening

UAVHENGIG REVISORS BERETNING

Til generalforsamlingen i Fjordland AS

Konklusjon

Vi har revidert årsregnskapet for Fjordland AS som består av balanse per 31. desember 2021, resultatregnskap og kontantstrømoppstilling for regnskapsåret avsluttet per denne datoen og noter til årsregnskapet, herunder et sammendrag av viktige regnskapsprinsipper.

Etter vår mening oppfylder årsregnskapet gjeldende lovkrav og gir et rettviseende bilde av selskapets finansielle stilling per 31. desember 2021 og av dets resultater og kontantstrømmer for regnskapsåret avsluttet per denne datoen i samsvar med regnskapslovens regler og god regnskapsskikk i Norge.

Grunnlag for konklusjon

Vi har gjennomført revisjonen i samsvar med International Standards on Auditing (ISA-ene). Våre oppgaver og plikter i henhold til disse standardene er beskrevet nedenfor under *Revisors oppgaver og plikter ved revisjonen av årsregnskapet*. Vi er uavhengige av selskapet i samsvar med kravene i relevante lover og forskrifter i Norge og *International Code of Ethics for Professional Accountants* (inkludert internasjonale uavhengighetsstandarder) utstedt av International Ethics Standards Board for Accountants (IESBA-reglene), og vi har overholdt våre øvrige etiske forpliktelser i samsvar med disse kravene. Innhentet revisjonsbevis er etter vår vurdering tilstrekkelig og hensiktsmessig som grunnlag for vår konklusjon.

Øvrig informasjon

Øvrig informasjon omfatter informasjon i selskapets årsrapport bortsett fra årsregnskapet og den tilhørende revisjonsberetningen. Styret og daglig leder (ledelsen) er ansvarlig for den øvrige informasjonen. Vår konklusjon om revisjonen av årsregnskapet dekker ikke den øvrige informasjonen, og vi attesterer ikke den øvrige informasjonen.

I forbindelse med revisjonen av årsregnskapet er det vår oppgave å lese den øvrige informasjonen med det formål å vurdere om årsberetningen inneholder de opplysninger som skal gis i henhold til gjeldende lovkrav og hvorvidt det foreligger vesentlig inkonsistens mellom den øvrige informasjonen og årsregnskapet eller kunnskap vi har opparbeidet oss under revisjonen, eller hvorvidt den tilsynelatende inneholder vesentlig feilinformasjon. Dersom vi konkluderer med at den øvrige informasjonen inneholder vesentlig feilinformasjon eller ikke inneholder de opplysninger som skal gis i henhold til gjeldende lovkrav, er vi pålagt å rapportere det.

Vi har ingenting å rapportere i så henseende, og vi mener at årsberetningen er konsistent med årsregnskapet og inneholder de opplysninger som skal gis i henhold til gjeldende lovkrav.

Ledelsens ansvar for årsregnskapet

Ledelsen er ansvarlig for å utarbeide årsregnskapet og for at det gir et rettviseende bilde i samsvar med regnskapslovens regler og god regnskapsskikk i Norge. Ledelsen er også ansvarlig for slik intern kontroll som den finner nødvendig for å kunne utarbeide et årsregnskap som ikke inneholder vesentlig feilinformasjon, verken som følge av misligheter eller feil.

Ved utarbeidelsen av årsregnskapet må ledelsen ta standpunkt til selskapets evne til fortsatt drift og opplyse om forhold av betydning for fortsatt drift. Forutsetningen om fortsatt drift skal legges til grunn for årsregnskapet med mindre ledelsen enten har til hensikt å avvikle selskapet eller virksomheten, eller ikke har noe annet realistisk alternativ.



Building a better
working world

Revisors oppgaver og plikter ved revisjonen av årsregnskapet

Vårt mål er å oppnå betryggende sikkerhet for at årsregnskapet som helhet ikke inneholder vesentlig feilinformasjon, verken som følge av misligheter eller feil, og å avgi en revisjonsberetning som inneholder vår konklusjon. Betryggende sikkerhet er en høy grad av sikkerhet, men ingen garanti for at en revisjon utført i samsvar med ISA-ene, alltid vil avdekke vesentlig feilinformasjon. Feilinformasjon kan skyldes misligheter eller feil og er å anse som vesentlig dersom den enkeltvis eller samlet med rimelighet kan forventes å påvirke de økonomiske beslutningene som brukerne foretar på grunnlag av årsregnskapet.

Som del av en revisjon i samsvar med ISA-ene, utøver vi profesjonelt skjønn og utviser profesjonell skepsis gjennom hele revisjonen. I tillegg:

- identifiserer og vurderer vi risikoen for vesentlig feilinformasjon i årsregnskapet, enten det skyldes misligheter eller feil. Vi utformer og gjennomfører revisjonshandlinger for å håndtere slike risikoer, og innhenter revisjonsbevis som er tilstrekkelig og hensiktsmessig som grunnlag for vår konklusjon. Risikoen for at vesentlig feilinformasjon som følge av misligheter ikke blir avdekket, er høyere enn for feilinformasjon som skyldes feil, siden misligheter kan innebære samarbeid, forfalskning, bevisste utelatelser, uriktige fremstillinger eller overstyring av intern kontroll.
- opparbeider vi oss en forståelse av den interne kontrollen som er relevant for revisjonen, for å utforme revisjonshandlinger som er hensiktsmessige etter omstendighetene, men ikke for å gi uttrykk for en mening om effektiviteten av selskapets interne kontroll.
- evaluerer vi om de anvendte regnskapsprinsippene er hensiktsmessige og om regnskapsestimater og tilhørende noteopplysninger utarbeidet av ledelsen er rimelige.
- konkluderer vi på om ledelsens bruk av fortsatt drift-forutsetningen er hensiktsmessig, og, basert på innhentede revisjonsbevis, hvorvidt det foreligger vesentlig usikkerhet knyttet til hendelser eller forhold som kan skape betydelig tvil om selskapets evne til fortsatt drift. Dersom vi konkluderer med at det eksisterer vesentlig usikkerhet, kreves det at vi i revisjonsberetningen henleder oppmerksomheten på tilleggsopplysningene i årsregnskapet, eller, dersom slike tilleggsopplysninger ikke er tilstrekkelige, at vi modifierer vår konklusjon om årsregnskapet og årsberetningen. Våre konklusjoner er basert på revisjonsbevis innhentet frem til datoen for revisjonsberetningen. Etterfølgende hendelser eller forhold kan imidlertid medføre at selskapet ikke kan fortsette driften.
- evaluerer vi den samlede presentasjonen, strukturen og innholdet i årsregnskapet, inkludert tilleggsopplysningene, og hvorvidt årsregnskapet gir uttrykk for de underliggende transaksjonene og hendelsene på en måte som gir et rettviseende bilde.

Vi kommuniserer med styret blant annet om det planlagte omfanget av og tidspunktet for revisjonsarbeidet og eventuelle vesentlige funn i revisjonen, herunder vesentlige svakheter i den interne kontrollen som vi avdekker gjennom revisjonen.

Oslo, 11. februar 2022
ERNST & YOUNG AS

Revisjonsberetningen er signert elektronisk

Asbjørn Ler
statsautorisert revisor

Uavhengig revisors beretning - Fjordland AS 2021

A member firm of Ernst & Young Global Limited

Pennco Dokumentnøkkelt: DEIZY-2UO2V-ACE72-8N5T-Q8G1B-3VX7B



PENNEO

Signaturene i dette dokumentet er juridisk bindende. Dokument signert med "Penneo"™ - sikker digital signatur.
De signerende parter sin identitet er registrert, og er listet nedenfor.

"Med min signatur bekrefter jeg alle datoer og innholdet i dette dokument."

Asbjørn Ler

Statsautorisert revisor

På vegne av: EY

Serienummer: 9578-5997-4-395226

IP: 213.52.xxx.xxx

2022-02-11 17:13:55 UTC



Penneo Dokumentnøkkel: DEIZY-2UO2V-ACE72-8VJST-Q8G1B-3VX7B

Dokumentet er signert digitalt, med **Penneo.com**. Alle digitale signatur-data i dokumentet er sikret og validert av den datamaskin-utregnede hash-verdien av det opprinnelige dokument. Dokumentet er låst og tids-stemplet med et sertifikat fra en betrodd tredjepart. All kryptografisk bevis er integrert i denne PDF, for fremtidig validering (hvis nødvendig).

Hvordan bekrefter at dette dokumentet er originalen?

Dokumentet er beskyttet av ett Adobe CDS sertifikat. Når du åpner dokumentet i

Adobe Reader, skal du kunne se at dokumentet er sertifisert av **Penneo e-signature service <penneo@penneo.com>**. Dette garanterer at innholdet i dokumentet ikke har blitt endret.

Det er lett å kontrollere de kryptografiske beviser som er lokalisert inne i dokumentet, med Penneo validator - <https://penneo.com/validate>