



ÅRSREGNSKAPET FOR REGNSKAPSÅRET 2017 - GENERELL INFORMASJON

Enheten

Organisasjonsnummer: 915 809 790
Organisasjonsform: Aksjeselskap
Foretaksnavn: KFL ELEKTRO OG INDUSTRI AS
Forretningsadresse: Nedre Kongerød 20
3737 SKIEN

Regnskapsår

Årsregnskapets periode: 01.01.2017 - 31.12.2017

Konsern

Morselskap i konsern: Nei

Regnskapsregler

Regler for små foretak benyttet: Ja
Benyttet ved utarbeidelsen av årsregnskapet til selskapet: Regnskapslovens alminnelige regler

Årsregnskapet fastsatt av kompetent organ

Bekreftet av representant for selskapet: R8 CONSULTING AS
Dato for fastsettelse av årsregnskapet: 26.06.2018

Grunnlag for avgivelse

År 2017: Årsregnskapet er elektronisk innlevert
År 2016: Tall er hentet fra elektronisk innlevert årsregnskap fra 2017

Det er ikke krav til at årsregnskapet m.v. som sendes til Regnskapsregisteret er undertegnet. Kontrollen på at dette er utført ligger hos revisor/enhetens øverste organ. Sikkerheten ivaretas ved at innsender har rolle/rettighet for innsending av årsregnskapet via Altinn, og ved at det bekreftes at årsregnskapet er fastsatt av kompetent organ.

Brønnøysundregistrene, 19.11.2020



Resultatregnskap

Beløp i: NOK	Note	2017	2016
RESULTATREGNSKAP			
Inntekter			
Salgsinntekt		14 440 047	2 425 652
Sum inntekter		14 440 047	2 425 652
Kostnader			
Varekostnad		950 335	390 047
Lønnskostnad	2	10 034 595	1 239 689
Avskrivning på varige driftsmidler og immaterielle eiendeler	6	132 550	12 600
Annen driftskostnad	2	3 305 586	1 041 723
Sum kostnader		14 423 066	2 684 058
Driftsresultat		16 981	-258 406
Finansinntekter og finanskostnader			
Annen renteinntekt		3 979	167
Sum finansinntekter		3 979	167
Annen rentekostnad		51 095	11 028
Sum finanskostnader		51 095	11 028
Netto finans		-47 116	-10 861
Ordinært resultat før skattekostnad		-30 135	-269 267
Skattekostnad på ordinært resultat	3		-4 462
Ordinært resultat etter skattekostnad		-30 135	-264 805
Årsresultat	4	-30 135	-264 805
Årsresultat etter minoritetsinteresser		-30 135	-264 805
Totalresultat		-30 135	-264 805
Overføringer og disponeringer			
Udekket tap		-30 135	-264 805
Sum overføringer og disponeringer		-30 135	-264 805



Resultatregnskap

Beløp i: NOK	Note	2017	2016
---------------------	-------------	-------------	-------------



Balanse

Beløp i: NOK	Note	2017	2016
BALANSE - EIENDELER			
Anleggsmidler			
Immaterielle eiendeler			
Varige driftsmidler			
Driftsløsøre, inventar, verktøy, kontormaskiner og lignende	6	491 825	292 488
Sum varige driftsmidler	6	491 825	292 488
Finansielle anleggsmidler			
Lån til foretak i samme konsern	10	1 224 360	
Andre fordringer		62 304	25 506
Sum finansielle anleggsmidler		1 286 664	25 506
Sum anleggsmidler		1 778 489	317 994
Omløpsmidler			
Varer			
Sum varer		330 000	
Fordringer			
Kundefordringer	7	1 685 571	229 115
Andre fordringer		147 971	83 070
Sum fordringer		1 833 542	312 185
Bankinnskudd, kontanter og lignende			
Bankinnskudd, kontanter og lignende	5	768 410	392 413
Sum bankinnskudd, kontanter og lignende		768 410	392 413
Sum omløpsmidler		2 931 952	704 598
SUM EIENDELER		4 710 442	1 022 592

BALANSE - EGENKAPITAL OG GJELD

Egenkapital



Balanse

Beløp i: NOK	Note	2017	2016
Innskutt egenkapital			
Selskapskapital	9	100 050	100 050
Sum innskutt egenkapital		100 050	100 050
Opptjent egenkapital			
Udekket tap		264 015	233 880
Sum opptjent egenkapital		-264 015	-233 880
Sum egenkapital	4	-163 965	-133 830
Gjeld			
Langsiktig gjeld			
Annen langsiktig gjeld			
Gjeld til kredittinstitusjoner		407 181	286 379
Sum annen langsiktig gjeld		407 181	286 379
Sum langsiktig gjeld		407 181	286 379
Kortsiktig gjeld			
Leverandørgjeld		1 372 370	152 361
Skyldige offentlige avgifter		1 843 672	401 464
Annen kortsiktig gjeld	8	1 251 183	316 217
Sum kortsiktig gjeld		4 467 225	870 043
Sum gjeld		4 874 406	1 156 422
SUM EGENKAPITAL OG GJELD		4 710 442	1 022 592



Årsregnskap 2017
Kfl Elektro Og Industri AS

Resultatregnskap
Balanse
Noter til regnskapet

Org.nr.: 915 809 790


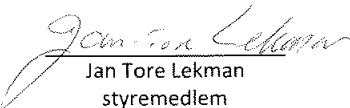



Resultatregnskap			
Kfl Elektro Og Industri AS			
	Note	2017	2016
Driftsinntekter og driftskostnader			
Salgsinntekt		14 440 047	2 425 652
Sum driftsinntekter		14 440 047	2 425 652
Varekostnad		950 335	390 047
Lønnskostnad	2	10 034 595	1 239 689
Avskrivning av driftsmidler og immaterielle eiendeler	6	132 550	12 600
Annen driftskostnad	2	3 305 586	1 041 723
Sum driftskostnader		14 423 066	2 684 058
Driftsresultat		16 981	-258 406
Finansinntekter og finanskostnader			
Annen renteinntekt		3 979	167
Annen rentekostnad		51 095	11 028
Resultat av finansposter		-47 116	-10 861
Ordinært resultat før skattekostnad		-30 135	-269 267
Skattekostnad på ordinært resultat	3	0	-4 462
Ordinært resultat		-30 135	-264 805
Ekstraordinære inntekter og kostnader			
Årsresultat	4	-30 135	-264 805
Overføringer			
Overført til udekket tap		30 135	264 805
Sum overføringer		-30 135	-264 805



Balanse			
Kfl Elektro Og Industri AS			
Eiendeler	Note	2017	2016
Anleggsmidler			
Immaterielle eiendeler			
Varige driftsmidler			
Driftsløsøre, inventar o.a. utstyr	6	491 825	292 488
Sum varige driftsmidler	6	491 825	292 488
Finansielle anleggsmidler			
Lån til foretak i samme konsern	10	1 224 360	0
Andre langsiktige fordringer		62 304	25 506
Sum finansielle anleggsmidler		1 286 664	25 506
Sum anleggsmidler		1 778 489	317 994
Omløpsmidler			
Lager av varer og annen beholdning		330 000	0
Fordringer			
Kundefordringer	7	1 685 571	229 115
Andre kortsiktige fordringer		147 971	83 070
Sum fordringer		1 833 542	312 185
Investeringer			
Bankinnskudd, kontanter o.l.	5	768 410	392 413
Sum omløpsmidler		2 931 952	704 598
Sum eiendeler		4 710 442	1 022 592



Balanse			
Kfl Elektro Og Industri AS			
Egenkapital og gjeld	Note	2017	2016
Egenkapital			
Innskutt egenkapital			
Aksjekapital	9	100 050	100 050
Sum innskutt egenkapital		100 050	100 050
Opptjent egenkapital			
Udekket tap		-264 015	-233 880
Sum opptjent egenkapital		-264 015	-233 880
Sum egenkapital	4	-163 965	-133 830
Gjeld			
Avsetning for forpliktelser			
Annen langsiktig gjeld			
Gjeld til kredittinstitusjoner		407 181	286 379
Sum annen langsiktig gjeld		407 181	286 379
Kortsiktig gjeld			
Leverandørgjeld		1 372 370	152 361
Skyldig offentlige avgifter		1 843 672	401 464
Annen kortsiktig gjeld	8	1 251 183	316 217
Sum kortsiktig gjeld		4 467 225	870 043
Sum gjeld		4 874 406	1 156 422
Sum egenkapital og gjeld		4 710 442	1 022 592
26.06.2018 Styret i Kfl Elektro Og Industri AS			
 Bjørn Egil Brattberg styreleder	 Jan Tore Lekman styremedlem	 Kristoffer Fåland Lekman styremedlem/daglig leder	
Kfl Elektro Og Industri AS			Side 4



REGNSKAPSPRINSIPPER

Årsregnskapet er satt opp i samsvar med regnskapsloven. Det er utarbeidet etter norske regnskapsstandarder for små foretak.

DRIFTSINNETEKTER OG KOSTNADER

Inntektsføring skjer etter opptjeningsprinsippet. Leieinntekter inntektsføres i takt med leieforholdet. Kostnader medtas etter sammenstillingsprinsippet, dvs. at kostnader medtas i samme periode som tilhørende inntekter inntektsføres.

HOVEDREGEL FOR VURDERING OG KLASSIFISERING AV EIENDELER OG GJELD

Eiendeler bestemt til varig eie eller bruk er klassifisert som anleggsmidler. Andre eiendeler er klassifisert som omløpsmidler. Fordringer som skal tilbakebetales innen et år er uansett klassifisert som omløpsmidler. Ved klassifisering av kortsiktig og langsiktig gjeld er analoge kriterier lagt til grunn.

Anleggsmidler vurderes til anskaffelseskost, men nedskrives til virkelig verdi når verdifallet forventes ikke å være forbigående. Anleggsmidler med begrenset økonomisk levetid avskrives planmessig. Langsiktig gjeld balanseføres til nominelt mottatt beløp på etableringstidspunktet.

Omløpsmidler vurderes til laveste av anskaffelseskost og virkelig verdi. Kortsiktig gjeld balanseføres til nominelt mottatt beløp på etableringstidspunktet.

Enkelte poster er vurdert etter andre regler. Postene det gjelder vil være blant de postene som omhandles nedenfor.

VARELAGER

Varer er vurdert til det laveste av anskaffelseskost og netto salgsverdi.

VARIGE DRIFTSMIDLER

Varige driftsmidler avskrives over forventet økonomisk levetid.

FORDRINGER

Andre fordringer oppføres til pålydende.

SKATT

Skattekostnaden i resultatregnskapet omfatter både periodens betalbare skatt og endring i utsatt skatt. Utsatt skatt er beregnet med 23% / 24% på grunnlag av de midlertidige forskjeller som eksisterer mellom regnskapsmessige og skattemessige verdier, samt ligningsmessig underskudd til fremføring ved utgangen av regnskapsåret. Skatteøkende og skattereduserende midlertidige forskjeller som reverserer eller kan reversere i samme periode er utlignet og nettoført. Netto utsatt skattefordel balanseføres i den grad det er sannsynlig at denne kan bli nyttegjørt.



NOTE 2 LØNSKOSTNADER OG YTELSER, GODTGJØRELSER TIL DAGLIG LEDER, STYRET OG REVISOR

Lønnskostnader	2017	2016
Lønninger	8 614 768	1 101 856
Arbeidsgiveravgift	1 165 814	137 961
Andre ytelser	254 012	-128
Sum	10 034 595	1 239 689

Selskapet har i 2017 sysselsatt 17 årsverk.

Ytelser til ledende personer	Daglig leder	Styret
Lønn	595 000	0
Annen godtgjørelse	3 294	0
Sum	598 294	0

REVISOR

Det har ikke vært utgifter til revisor i 2017.



Note 3 Skatt

Årets skattekostnad	2017	2016
Resultatført skatt på ordinært resultat:		
Betalbar skatt	0	0
Endring i utsatt skattefordel	0	-4 462
Skattekostnad ordinært resultat	0	-4 462
Skattepliktig inntekt:		
Ordinært resultat før skatt	-30 135	-269 267
Permanente forskjeller	27 533	23
Endring i midlertidige forskjeller	46 887	-69 161
Anvendelse av fremførbart underskudd	-44 286	0
Skattepliktig inntekt	0	-338 405
Betalbar skatt i balansen:		
Betalbar skatt på årets resultat	0	0
Sum betalbar skatt i balansen	0	0

Skatteeffekten av midlertidige forskjeller og underskudd til fremføring som har gitt opphav til utsatt skatt og utsatte skattefordeler, spesifisert på typer av midlertidige forskjeller:

	2017	2016	Endring
Varige driftsmidler	40 124	87 011	46 887
Sum	40 124	87 011	46 887
Akkumulert fremførbart underskudd	-294 119	-338 405	-44 286
Inngår ikke i beregningen av utsatt skatt	253 996	251 394	-2 602
Grunnlag for beregning av utsatt skatt	0	0	0
Utsatt skattefordel (23 % / 24 %)	0	0	0

I henhold til God regnskapsskikk for små foretak balanseføres ikke utsatt skattefordel.

NOTE 4 EGENKAPITAL

	Aksjekapital	Annen egenkapital	Sum egenkapital
Pr. 31.12.2016	100 050	-233 880	-133 830
Pr 01.01.2017	100 050	-233 880	-133 830
Årets resultat		-30 135	-30 135
Pr 31.12.2017	100 050	-264 015	-163 965



NOTE 5 BANKINNSKUDD

Innestående midler på skattetrekkskonto (bundne midler) er på kr. 207 278. Beløpet er tilstrekkelig for dekning av skyldig skattetrekk.

Note 6 Anleggsmidler

	Driftsløsøre, inventar ol.	Sum
Anskaffelseskost pr. 01.01.17	306 138	306 138
+ Tilgang kjøpte anleggsmidler	500 867	500 867
- Avgang i året	183 361	183 361
= Anskaffelseskost 31.12.17	623 644	623 644
Akkumulerte avskrivninger 31.12.17	131 819	131 819
= Bokført verdi 31.12.17	491 825	491 825
Årets ordinære avskrivninger	132 550	132 550
Økonomisk levetid	0-3 år	

NOTE 7 KUNDEFORDRINGER

	2017	2016
Kundefordringer til pålydende	1 642 891	229 115
Avsetning til tap	0	-48 418
Balanseført verdi av kundefordringer 31.12	1 642 891	277 533
Realiserte tap	27 056	0
Sum resultatførte tap på krav	27 056	0

NOTE 8 ANNEN KORTSIKTIG GJELD

Gjeld som forfaller mindre enn 1 år	2017	2016
Skyldig lønn	450 000	123 412
Avsetning feriepenger	781 183	91 584
Annen kortsiktig gjeld	20 000	101 221
Sum annen langsiktig gjeld	1 251 183	316 217



Note 9 Aksjonærer

Aksjekapitalen i Kfl Elektro Og Industri AS pr. 31.12 består av:

	<u>Antall</u>	<u>Pålydende</u>	<u>Bokført</u>
Ordinære aksjer	3 335	30,00	100 050
Sum	3 335		100 050

Eierstruktur

De største aksjonærene i % pr. 31.12 var:

	<u>Ordinære</u>	<u>Eierandel</u>	<u>Stemmeandel</u>
VESLEMYR HOLDING AS	3 335	100,0	100,0
Totalt antall aksjer	3 335	100,0	100,0

NOTE 10 MELLOMVÆRENDE MED SELSKAP I SAMME KONSERN M.V.

Selskapet har en fordring på morselskapet på kr. 1 224 360.

Nebetalingstid er 10 år fra 31.12.2017 og renteberegnes med 4% p.a