



## ÅRSREGNSKAPET FOR REGNSKAPSÅRET 2020 - GENERELL INFORMASJON

### Enheten

Organisasjonsnummer: 913 630 602  
Organisasjonsform: Aksjeselskap  
Foretaksnavn: NORDIC SCREENS AS  
Forretningsadresse: Gjerdrums vei 10G  
0484 OSLO

### Regnskapsår

Årsregnskapets periode: 01.01.2020 - 31.12.2020

### Konsern

Morselskap i konsern: Nei

### Regnskapsregler

Regler for små foretak benyttet: Ja  
Benyttet ved utarbeidelsen av årsregnskapet til selskapet: Regnskapslovens alminnelige regler

### Årsregnskapet fastsatt av kompetent organ

Bekreftet av representant for selskapet: Nils Ketil Andresen  
Dato for fastsettelse av årsregnskapet: 11.05.2021

### Grunnlag for avgivelse

År 2020: Årsregnskapet er elektronisk innlevert  
År 2019: Tall er hentet fra elektronisk innlevert årsregnskap fra 2020

*Det er ikke krav til at årsregnskapet m.v. som sendes til Regnskapsregisteret er undertegnet. Kontrollen på at dette er utført ligger hos revisor/enhetens øverste organ. Sikkerheten ivaretas ved at innsender har rolle/rettighet for innsending av årsregnskapet via Altinn, og ved at det bekreftes at årsregnskapet er fastsatt av kompetent organ.*

Brønnøysundregistrene, 29.05.2022



## Resultatregnskap

Beløp i: NOK	Note	2020	2019
<b>RESULTATREGNSKAP</b>			
<b>Inntekter</b>			
Salgsinntekt	2	23 350 307	19 776 647
<b>Sum inntekter</b>		<b>23 350 307</b>	<b>19 776 647</b>
<b>Kostnader</b>			
Varekostnad	3	12 183 836	11 201 370
Lønn prosjekter	3	2 670 906	4 412 424
Lønnskostnad	3	4 845 874	6 588 353
Avskrivning av driftsmidler og immaterielle eiendeler	5	139 907	149 976
Annen driftskostnad	3	2 939 580	2 898 504
<b>Sum kostnader</b>		<b>22 780 102</b>	<b>25 250 628</b>
<b>Driftsresultat</b>		<b>570 205</b>	<b>-5 473 981</b>
<b>Finansinntekter og finanskostnader</b>			
Annen renteinntekt		3 927	5 896
Annen finansinntekt		9 706	1 258
<b>Sum finansinntekter</b>		<b>13 633</b>	<b>7 155</b>
Annen rentekostnad		82 283	58 233
Annen finanskostnad		16 348	51 064
<b>Sum finanskostnader</b>		<b>98 631</b>	<b>109 297</b>
<b>Netto finans</b>		<b>-84 998</b>	<b>-102 142</b>
<b>Ordinært resultat før skattekostnad</b>		<b>485 207</b>	<b>-5 576 123</b>
Skattekostnad på ordinært resultat	4		
<b>Ordinært resultat etter skattekostnad</b>		<b>485 207</b>	<b>-5 576 123</b>
<b>Årsresultat</b>		<b>485 207</b>	<b>-5 576 123</b>
<b>Årsresultat etter minoritetsinteresser</b>		<b>485 207</b>	<b>-5 576 123</b>
<b>Totalresultat</b>		<b>485 207</b>	<b>-5 576 123</b>



## Resultatregnskap

<b>Beløp i: NOK</b>	<b>Note</b>	<b>2020</b>	<b>2019</b>
<b>Overføringer og disponeringer</b>			
Overført til overkurs	9		-3 362 537
Ordinært utbytte	9		
Konsernbidrag	9, 9		
Udekket tap	9, 9	485 207	-2 213 586
Avsatt til annen egenkapital	9		
Overført fra annen egenkapital	9		
<b>Sum overføringer og disponeringer</b>		<b>485 207</b>	<b>-5 576 123</b>



## Balanse

Beløp i: NOK	Note	2020	2019
<b>BALANSE - EIENDELER</b>			
<b>Anleggsmidler</b>			
<b>Immaterielle eiendeler</b>			
Konsesjoner, patenter o.l.	5	66 660	116 664
Utsatt skattefordel	4		
<b>Sum immaterielle eiendeler</b>		<b>66 660</b>	<b>116 664</b>
<b>Varige driftsmidler</b>			
Tomter, bygninger o.a. fast eiendom	5		
Maskiner og anlegg	5		
Skip og flytende installasjoner	5		
Driftsløsøre, inventar o.a. utstyr	5	155 361	245 256
<b>Sum varige driftsmidler</b>		<b>155 361</b>	<b>245 256</b>
<b>Finansielle anleggsmidler</b>			
Investering i annet foretak i samme konsern	6		
Investeringer i tilknyttet selskap	6, 6	50 000	50 000
Investeringer i aksjer og andeler	6		
Obligasjoner	6		
Andre langsiktige fordringer	6		
<b>Sum finansielle anleggsmidler</b>		<b>50 000</b>	<b>50 000</b>
<b>Sum anleggsmidler</b>		<b>272 021</b>	<b>411 920</b>
<b>Omløpsmidler</b>			
<b>Varer</b>			
<b>Fordringer</b>			
Kundefordringer		2 690 345	1 917 234
Andre kortsiktige fordringer		59 811	48 534
<b>Sum fordringer</b>		<b>2 750 157</b>	<b>1 965 767</b>
Andre finansielle instrumenter			
<b>Bankinnskudd, kontanter og lignende</b>			
Bankinnskudd, kontanter o.l.	7	2 088 614	1 710 344
<b>Sum bankinnskudd, kontanter og lignende</b>		<b>2 088 614</b>	<b>1 710 344</b>



## Balanse

Beløp i: NOK	Note	2020	2019
Sum omløpsmidler		4 838 770	3 676 112
<b>SUM EIENDELER</b>		<b>5 110 792</b>	<b>4 088 031</b>
<b>BALANSE - EGENKAPITAL OG GJELD</b>			
<b>Egenkapital</b>			
<b>Innskutt egenkapital</b>			
Aksjekapital	8, 9	255 698	205 698
Overkurs	9		
<b>Sum innskutt egenkapital</b>		<b>255 698</b>	<b>205 698</b>
<b>Opptjent egenkapital</b>			
Annen egenkapital	9, 11, 12		
Udekket tap	9	278 379	2 213 586
<b>Sum opptjent egenkapital</b>		<b>-278 379</b>	<b>-2 213 586</b>
<b>Sum egenkapital</b>		<b>-22 681</b>	<b>-2 007 888</b>
<b>Gjeld</b>			
<b>Langsiktig gjeld</b>			
Utsatt skatt	4		
<b>Annen langsiktig gjeld</b>			
Øvrig langsiktig gjeld	10	187 500	187 500
<b>Sum annen langsiktig gjeld</b>		<b>187 500</b>	<b>187 500</b>
<b>Sum langsiktig gjeld</b>		<b>187 500</b>	<b>187 500</b>
<b>Kortsiktig gjeld</b>			
Leverandørgjeld		1 683 058	1 219 602
Betalbar skatt	4		
Skyldig offentlige avgifter		492 193	822 978
Utbytte	9		
Kortsiktig konserngjeld	10		
Annen kortsiktig gjeld	10	2 770 722	3 865 839



## Balanse

<b>Beløp i: NOK</b>	<b>Note</b>	<b>2020</b>	<b>2019</b>
Sum kortsiktig gjeld		4 945 973	5 908 419
Sum gjeld		5 133 473	6 095 919
<b>SUM EGENKAPITAL OG GJELD</b>		<b>5 110 792</b>	<b>4 088 031</b>



## Brønnøysundregistrene

### ÅRSREGNSKAP FOR REGNSKAPSÅRET 2020 - GENERELL INFORMASJON

Journalnummer: 2021 305524

#### Enheten

Organisasjonsnummer: 913 630 602  
Organisasjonsform: Aksjeselskap  
Foretaksnavn: NORDIC SCREENS AS  
Forretningsadresse: Gjerdrums vei 10G  
0484 OSLO

#### Regnskapsår

Årsregnskapets periode: 01.01.2020 - 31.12.2020

#### Konsern

Morselskap i konsern: Nei

#### Regnskapsregler

Regler for små foretak benyttet: Ja  
Benyttet ved utarbeidelsen av  
årsregnskapet til selskapet: Regnskapslovens alminnelige regler

#### Årsregnskapet fastsatt av kompetent organ

Bekreftet av representant for selskapet: Nils Ketil Andresen  
Dato for fastsettelse av årsregnskapet: 11.05.2021

#### Revisjon

Ekstern autorisert regnskapsfører har i løpet av regnskapsåret bistått ved den løpende regnskapsføringen eller utført andre tjenester for selskapet enn å utarbeide årsregnskapet: Ja

#### Grunnlag for avgivelse

År 2020: Årsregnskap er elektronisk innlevert.  
År 2019: Tall er hentet fra elektronisk innlevert årsregnskap fra 2020.

*Det er ikke krav til at årsregnskapet m.v. som sendes til Regnskapsregisteret er undertegnet. Kontrollen på at dette er utført ligger hos revisor/enhetens øverste organ. Sikkerheten ivaretas ved at innsender har rolle/rettighet for innsending av årsregnskapet via Altinn, og ved at det bekreftes at årsregnskapet er fastsatt av kompetent organ.*

Brønnøysundregistrene, 14.06.2021



Organisasjonsnr: 913 630 602  
NORDIC SCREENS AS

## RESULTATREGNSKAP

<b>Beløp i: NOK</b>	<b>Note</b>	<b>2020</b>	<b>2019</b>
<b>RESULTATREGNSKAP</b>			
<b>Inntekter</b>			
Salgsinntekt	2	23 350 307	19 776 647
<b>Sum inntekter</b>		<b>23 350 307</b>	<b>19 776 647</b>
<b>Kostnader</b>			
Varekostnad	3	12 183 836	11 201 370
Lønn prosjekter	3	2 670 906	4 412 424
Lønnskostnad	3	4 845 874	6 588 353
Avskrivning av driftsmidler og immaterielle eiendeler	5	139 907	149 976
Annen driftskostnad	3	2 939 580	2 898 504
<b>Sum kostnader</b>		<b>22 780 102</b>	<b>25 250 628</b>
<b>Driftsresultat</b>		<b>570 205</b>	<b>-5 473 981</b>
<b>Finansinntekter og finanskostnader</b>			
Annen renteinntekt		3 927	5 896
Annen finansinntekt		9 706	1 258
<b>Sum finansinntekter</b>		<b>13 633</b>	<b>7 155</b>
Annen rentekostnad		82 283	58 233
Annen finanskostnad		16 348	51 064
<b>Sum finanskostnader</b>		<b>98 631</b>	<b>109 297</b>
<b>Netto finans</b>		<b>-84 998</b>	<b>-102 142</b>
<b>Ordinært resultat før skattekostnad</b>			
<b>Skattekostnad på ordinært resultat</b>	4	<b>485 207</b>	<b>-5 576 123</b>
<b>Ordinært resultat etter skattekostnad</b>		<b>485 207</b>	<b>-5 576 123</b>
<b>Årsresultat</b>		<b>485 207</b>	<b>-5 576 123</b>
<b>Årsresultat etter minoritetsinteresser</b>		<b>485 207</b>	<b>-5 576 123</b>
<b>Totalresultat</b>		<b>485 207</b>	<b>-5 576 123</b>
<b>Overføringer og disponeringer</b>			
Overført til overkurs	9		-3 362 537
Ordinært utbytte	9		
Konsernbidrag	9, 9		
Udekket tap	9, 9	485 207	-2 213 586



Avsatt til annen egenkapital	9		
Overført fra annen egenkapital	9		
<b>Sum overføringer og disponeringer</b>		<b>485 207</b>	<b>-5 576 123</b>



Organisasjonsnr: 913 630 602  
NORDIC SCREENS AS

## BALANSE

<u>Beløp i: NOK</u>	<u>Note</u>	<u>2020</u>	<u>2019</u>
<b>BALANSE - EIENDELER</b>			
<b>Anleggsmidler</b>			
<b>Immaterielle eiendeler</b>			
Konsesjoner, patenter o.l.	5	66 660	116 664
Utsatt skattefordel	4		
<b>Sum immaterielle eiendeler</b>		<b>66 660</b>	<b>116 664</b>
<b>Varige driftsmidler</b>			
Tomter, bygninger o.a. fast eiendom	5		
Maskiner og anlegg	5		
Skip og flytende installasjoner	5		
Driftsløsøre, inventar o. a. utstyr	5	155 361	245 256
<b>Sum varige driftsmidler</b>		<b>155 361</b>	<b>245 256</b>
<b>Finansielle anleggsmidler</b>			
Investering i annet foretak i samme konsern	6		
Investeringer i tilknyttet selskap	6, 6	50 000	50 000
Investeringer i aksjer og andeler	6		
Obligasjoner	6		
Andre langsiktige fordringer	6		
<b>Sum finansielle anleggsmidler</b>		<b>50 000</b>	<b>50 000</b>
<b>Sum anleggsmidler</b>		<b>272 021</b>	<b>411 920</b>
<b>Omløpsmidler</b>			
<b>Varer</b>			
<b>Fordringer</b>			
Kundefordringer		2 690 345	1 917 234
Andre kortsiktige fordringer		59 811	48 534
<b>Sum fordringer</b>		<b>2 750 157</b>	<b>1 965 767</b>
Andre finansielle instrumenter			
<b>Bankinnskudd, kontanter og lignende</b>			
Bankinnskudd, kontanter o. l.	7	2 088 614	1 710 344
<b>Sum bankinnskudd, kontanter og lignende</b>		<b>2 088 614</b>	<b>1 710 344</b>



Sum omløpsmidler		4 838 770	3 676 112
<b>SUM EIENDELER</b>		<b>5 110 792</b>	<b>4 088 031</b>
<b>BALANSE - EGENKAPITAL OG GJELD</b>			
<b>Egenkapital</b>			
<b>Innskutt egenkapital</b>			
Aksjekapital	8, 9	255 698	205 698
Overkurs	9		
<b>Sum innskutt egenkapital</b>		<b>255 698</b>	<b>205 698</b>
<b>Opptjent egenkapital</b>			
Annen egenkapital	9, 11, 12		
Udekket tap	9	278 379	2 213 586
<b>Sum opptjent egenkapital</b>		<b>-278 379</b>	<b>-2 213 586</b>
<b>Sum egenkapital</b>		<b>-22 681</b>	<b>-2 007 888</b>
<b>Gjeld</b>			
<b>Langsiktig gjeld</b>			
Utsatt skatt	4		
<b>Annen langsiktig gjeld</b>			
Øvrig langsiktig gjeld	10	187 500	187 500
<b>Sum annen langsiktig gjeld</b>		<b>187 500</b>	<b>187 500</b>
<b>Sum langsiktig gjeld</b>		<b>187 500</b>	<b>187 500</b>
<b>Kortsiktig gjeld</b>			
Leverandørgjeld		1 683 058	1 219 602
Betalbar skatt	4		
Skyldig offentlige avgifter		492 193	822 978
Utbytte	9		
Kortsiktig konserngjeld	10		
Annen kortsiktig gjeld	10	2 770 722	3 865 839
<b>Sum kortsiktig gjeld</b>		<b>4 945 973</b>	<b>5 908 419</b>
<b>Sum gjeld</b>		<b>5 133 473</b>	<b>6 095 919</b>
<b>SUM EGENKAPITAL OG GJELD</b>		<b>5 110 792</b>	<b>4 088 031</b>



Organisasjonsnr: 913 630 602  
NORDIC SCREENS AS

NOTEOPPLYSNINGER - SELSKAP - alle poster oppgitt i hele tall

Note

Regnskapsprinsipper

Note

8

Antall aksjer og aksjeeiere

<u>Aksjeklasse</u>	<u>Ant. aksjer</u>	<u>Pålydende</u>	<u>Bokført verdi</u>
Ordinære aksjer	255698.00	1.00	255698.00

<u>Aksjeeiere - fritekst</u>	<u>Antall</u>	<u>Eierandel</u>	<u>Aksjeklasse</u>
Dag J. Skattum	4942.00	1.93%	Ordinære aksjer
Biovisjon Holding AS	37282.00	14.58%	Ordinære aksjer
Dataselskapet AS	1000.00	0.39%	Ordinære aksjer
Espen Huseby	840.00	0.33%	Ordinære aksjer
Tina Falster	1000.00	0.39%	Ordinære aksjer
Hank AS	72259.00	28.26%	Ordinære aksjer
Jazz Invest AS	460.00	0.18%	Ordinære aksjer
John Ranelagh	1215.00	0.48%	Ordinære aksjer
Kasper AS	460.00	0.18%	Ordinære aksjer
Ken Arber	157.00	0.06%	Ordinære aksjer
Prosjektstyring og Event AS	2500.00	0.98%	Ordinære aksjer
SI Media AS	21503.00	8.41%	Ordinære aksjer
Skattum Eiendom A/s	21000.00	8.21%	Ordinære aksjer
So What AS	10025.00	3.92%	Ordinære aksjer
SRB Production AS	350.00	0.14%	Ordinære aksjer
Helga Steen-Johnsen	806.00	0.32%	Ordinære aksjer
Sva Eie AS	12500.00	4.89%	Ordinære aksjer
Lagesen & Haavik A/s	67399.00	26.36%	Ordinære aksjer
<u>Sum</u>	<u>Sum antall</u>	<u>Sum eierandel</u>	
	255698.00	100.00%	



**Note**  
3

**Ytelser til ledende personer**

**Ytelser til daglig leder**

<u>Ytelser</u>	<u>Lønn</u>	<u>Pensj.forpl.</u>	<u>Andre godtgj.</u>
	334571.00		4392.00

Daglig leder har en bonusavtale, se note 3.

Ikke aktuelt

**Note**  
3

**Antall årsverk i regnskapsåret**

**Virksomheten har hatt følgende antall årsverk:**  
17.00

**Note**  
3

**Lån og sikkerhetsstillelse til ledende personer og aksjeeiere**

Er det gitt lån eller sikkerhetsstillelse til ledende personer: Nei

Ikke aktuelt



BDO AS  
Malmskriverveien 18  
1337 Sandvika

## Uavhengig revisors beretning

Til generalforsamlingen i Nordic Screens AS

Uttalelse om revisjonen av årsregnskapet

### Konklusjon

Vi har revidert årsregnskapet til Nordic Screens AS.

Årsregnskapet består av:

- Balanse per 31. desember 2020
- Resultatregnskap for 2020
- Noter til årsregnskapet, herunder et sammendrag av viktige regnskapsprinsipper.

Etter vår mening:

Er årsregnskapet avgitt i samsvar med lov og forskrifter og gir et rettviseende bilde av selskapets finansielle stilling per 31. desember 2020 og av dets resultater for regnskapsåret avsluttet per denne datoen i samsvar med regnskapslovens regler og god regnskapsskikk i Norge.

### Grunnlag for konklusjonen

Vi har gjennomført revisjonen i samsvar med lov, forskrift og god revisjonsskikk i Norge, herunder de internasjonale revisjonsstandardene International Standards on Auditing (ISA-ene). Våre oppgaver og plikter i henhold til disse standardene er beskrevet i Revisors oppgaver og plikter ved revisjon av årsregnskapet. Vi er uavhengige av selskapet slik det kreves i lov og forskrift, og har overholdt våre øvrige etiske forpliktelser i samsvar med disse kravene. Etter vår oppfatning er innhentet revisjonsbevis tilstrekkelig og hensiktsmessig som grunnlag for vår konklusjon.

### Styret og daglig leders ansvar for årsregnskapet

Styret og daglig leder (ledelsen) er ansvarlig for å utarbeide årsregnskapet i samsvar med lov og forskrifter, herunder for at det gir et rettviseende bilde i samsvar med regnskapslovens regler og god regnskapsskikk i Norge. Ledelsen er også ansvarlig for slik internkontroll som den finner nødvendig for å kunne utarbeide et årsregnskap som ikke inneholder vesentlig feilinformasjon, verken som følge av misligheter eller utilsiktede feil.

Ved utarbeidelsen av årsregnskapet må ledelsen ta standpunkt til selskapets evne til fortsatt drift og opplyse om forhold av betydning for fortsatt drift. Forutsetningen om fortsatt drift skal legges til grunn for årsregnskapet så lenge det ikke er sannsynlig at virksomheten vil bli avviklet.

### Revisors oppgaver og plikter ved revisjonen av årsregnskapet

Vårt mål er å oppnå betryggende sikkerhet for at årsregnskapet som helhet ikke inneholder vesentlig feilinformasjon, verken som følge av misligheter eller utilsiktede feil, og å avgi en revisjonsberetning som inneholder vår konklusjon. Betryggende sikkerhet er en høy grad av sikkerhet, men ingen garanti for at en revisjon utført i samsvar med lov, forskrift og god revisjonsskikk i Norge, herunder ISA-ene, alltid vil avdekke vesentlig feilinformasjon som eksisterer. Feilinformasjon kan oppstå som følge av misligheter eller utilsiktede feil. Feilinformasjon blir vurdert som vesentlig dersom den enkeltvis eller samlet med rimelighet kan forventes å påvirke økonomiske beslutninger som brukerne foretar basert på årsregnskapet.



For videre beskrivelse av revisors oppgaver og plikter vises det til:  
<https://revisorforeningen.no/revisjonsberetninger>

#### Uttalelse om andre lovmessige krav

##### Konklusjon om registrering og dokumentasjon

Basert på vår revisjon av årsregnskapet som beskrevet ovenfor, og kontrollhandlinger vi har funnet nødvendig i henhold til internasjonal standard for attestasjonsoppdrag (ISAE) 3000 «Attestasjonsoppdrag som ikke er revisjon eller forenklet revisorkontroll av historisk finansiell informasjon», mener vi at ledelsen har oppfylt sin plikt til å sørge for ordentlig og oversiktlig registrering og dokumentasjon av selskapets regnskapsopplysninger i samsvar med lov og god bokføringskikk i Norge.

BDO AS

Roald Haugland  
statsautorisert revisor  
(elektronisk signert)

Penneo DokumentID: 8BKVQ-DN6ZH-HZBHC-BKBFV-MNYG4-VOWN6



# PENNEO

Signaturene i dette dokumentet er juridisk bindende. Dokument signert med "Penneo™ - sikker digital signatur".  
De signerende parter sin identitet er registrert, og er listet nedenfor.

"Med min signatur bekrefter jeg alle datoer og innholdet i dette dokument."

## Roald Haugland

Partner

Serienummer: 9578-5993-4-877037

IP: 188.95.xxx.xxx

2021-04-22 18:58:31Z



Penneo Dokumentnøkkel: 8BKVQ-DN6ZHHZBHC-BKBFV-MNYG4-Y0WN6

Dokumentet er signert digitalt, med **Penneo.com**. Alle digitale signatur-data i dokumentet er sikret og validert av den datamaskin-utregnede hash-verdien av det opprinnelige dokument. Dokumentet er låst og tids-stemplet med et sertifikat fra en betrodd tredjepart. All kryptografisk bevis er integrert i denne PDF, for fremtidig validering (hvis nødvendig).

### Hvordan bekrefter at dette dokumentet er originalen?

Dokumentet er beskyttet av ett Adobe CDS sertifikat. Når du åpner dokumentet i

Adobe Reader, skal du kunne se at dokumentet er sertifisert av **Penneo e-signature service <penneo@penneo.com>**. Dette garanterer at innholdet i dokumentet ikke har blitt endret.

Det er lett å kontrollere de kryptografiske beviser som er lokalisert inne i dokumentet, med Penneo validator - <https://penneo.com/validate>



**Årsregnskap 2020**  
**Nordic Screens AS**



## Resultatregnskap

Driftsinntekter og driftskostnader	Note	2020	2019
Salgsinntekt	2	23 350 307	19 776 647
<b>Sum driftsinntekter</b>		<b>23 350 307</b>	<b>19 776 647</b>
Varekostnad	3	12 183 836	11 201 370
Lønn prosjekter	3	2 670 906	4 412 424
Lønnskostnad	3	4 845 874	6 588 353
Avskrivning av driftsmidler og immaterielle eiendeler	5	139 907	149 976
Annen driftskostnad	3	2 939 580	2 898 504
<b>Sum driftskostnader</b>		<b>22 780 102</b>	<b>25 250 628</b>
<b>Driftsresultat</b>		<b>570 205</b>	<b>-5 473 981</b>
<b>Finansinntekter og finanskostnader</b>			
Annen renteinntekt		3 927	5 896
Annen finansinntekt		9 706	1 258
Annen rentekostnad		82 283	58 233
Annen finanskostnad		16 348	51 064
<b>Resultat av finansposter</b>		<b>-84 998</b>	<b>-102 142</b>
<b>Ordinært resultat før skattekostnad</b>		<b>485 207</b>	<b>-5 576 123</b>
Skattekostnad på ordinært resultat	4	0	0
<b>Årsresultat</b>		<b>485 207</b>	<b>-5 576 123</b>
<b>Overføringer</b>			
Avsatt til dekning av tidligere udekket tap	9	-485 207	0
Overført til overkurs	9	0	3 362 537
Overført til udekket tap	9	0	2 213 586
<b>Sum overføringer</b>		<b>485 207</b>	<b>-5 576 123</b>




## Balanse


Eiendeler	Note	2020	2019
<b>Anleggsmidler</b>			
Konsesjoner, patenter o.l.	5	66 660	116 664
<b>Sum immaterielle eiendeler</b>		<u>66 660</u>	<u>116 664</u>
<b>Varige driftsmidler</b>			
Driftsløsøre, inventar o.a. utstyr	5	155 361	245 256
<b>Sum varige driftsmidler</b>		<u>155 361</u>	<u>245 256</u>
<b>Finansielle anleggsmidler</b>			
Investeringer i tilknyttet selskap	6	50 000	50 000
<b>Sum finansielle anleggsmidler</b>		<u>50 000</u>	<u>50 000</u>
<b>Sum anleggsmidler</b>		<u>272 021</u>	<u>411 920</u>
<b>Omløpsmidler</b>			
<b>Fordringer</b>			
Kundefordringer		2 690 345	1 917 234
Andre kortsiktige fordringer		59 811	48 534
<b>Sum fordringer</b>		<u>2 750 157</u>	<u>1 965 767</u>
<b>Bankinnskudd, kontanter o.l.</b>			
Bankinnskudd, kontanter o.l.	7	2 088 614	1 710 344
<b>Sum bankinnskudd, kontanter o.l.</b>		<u>2 088 614</u>	<u>1 710 344</u>
<b>Sum omløpsmidler</b>		<u>4 838 770</u>	<u>3 676 112</u>
<b>Sum eiendeler</b>		<u>5 110 792</u>	<u>4 088 031</u>




## Balanse


Egenkapital og gjeld	Note	2020	2019
<b>Egenkapital</b>			
<b>Innskutt egenkapital</b>			
Aksjekapital	8, 9	255 698	205 698
<b>Sum innskutt egenkapital</b>		<b>255 698</b>	<b>205 698</b>
Udekket tap	9	-278 379	-2 213 586
<b>Sum opptjent egenkapital</b>		<b>-278 379</b>	<b>-2 213 586</b>
<b>Sum egenkapital</b>		<b>-22 681</b>	<b>-2 007 888</b>
<b>Gjeld</b>			
Øvrig langsiktig gjeld	10	187 500	187 500
<b>Sum annen langsiktig gjeld</b>		<b>187 500</b>	<b>187 500</b>
<b>Kortsiktig gjeld</b>			
Leverandørgjeld		1 683 058	1 219 602
Skyldig offentlige avgifter		492 193	822 978
Annen kortsiktig gjeld	10	2 770 722	3 865 839
<b>Sum kortsiktig gjeld</b>		<b>4 945 973</b>	<b>5 908 419</b>
<b>Sum gjeld</b>		<b>5 133 473</b>	<b>6 095 919</b>
<b>Sum egenkapital og gjeld</b>		<b>5 110 792</b>	<b>4 088 031</b>

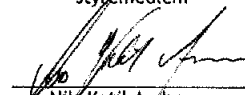
  
Sverre Andresen  
styreleder


  
Per Magne Jensen  
styremedlem


Osto, 8/4..... 2021  
Styret i Nordic Screens AS

  
Ted Halvard Skattum  
styremedlem

  
Karoline Hegnar Hoff  
styremedlem

  
Nils Ketil Andresen  
styremedlem/daglig leder

  
Ivar Steen-Johnsen  
styremedlem

  
Andreas Wangensten Hatlevik  
styremedlem



## Noter til regnskapet 2020

### Noteopplysninger 2020

#### Regnskapsprinsipper

Årsregnskapet er satt opp i samsvar med regnskapsloven og god regnskapsskikk for små foretak. Styre har avlagt årsregnskapet under forutsetning om fortsatt drift.

#### Bruk av estimater

Utarbeidelse av regnskap i samsvar med regnskapsloven krever bruk av estimater. Videre krever anvendelse av selskapets regnskapsprinsipper at ledelsen må utøve skjønn.

#### Salgsinntekter

Inntektsføring ved salg av varer skjer på leveringstidspunktet. Tjenester inntektsføres etter hvert som de leveres.

#### Offentlig tilskudd

Tilskudd inntektsføres i den perioden det er bevilget for.

#### Immaterielle eiendeler

Utgifter til egen utvikling av immaterielle eiendeler kostnadsføres løpende. Utgifter til andre immaterielle eiendeler balanseføres i den grad det kan identifiseres en fremtidig økonomisk fordel knyttet til utvikling av en identifiserbar immateriell eiendel og utgiftene kan måles pålitelig. I motsatt fall kostnadsføres slike utgifter løpende. Balanseført utvikling avskrives lineært over økonomisk levetid.

#### Varige driftsmidler

Varige driftsmidler balanseføres og avskrives lineært til restverdi over driftsmidlenes forventede utnyttbare levetid. Ved endring i avskrivningsplan fordeles virkningen over gjenværende avskrivningstid ("knekkpunktmetoden"). Vedlikehold av driftsmidler kostnadsføres løpende. Påkostninger eller forbedringer tillegges driftsmidlets kostpris og avskrives i takt med driftsmidlet.

#### Investeringer i tilknyttet selskap

Aksjer som er oppført i regnskapet er ført til kostpris. I de tilfeller der den virkelige verdien er lavere enn kostprisen og dette ikke er forbigående, er det foretatt nedskrivning.

#### Fordringer

Kundefordringer og andre fordringer er oppført i balansen til pålydende etter fradrag for avsetning til forventet tap. Avsetning for tap gjøres på grunnlag av individuelle vurderinger av de enkelte fordringene.

#### Pensjoner

Innskuddsplaner periodiseres etter sammenstillingsprinsippet. Årets innskudd til pensjonsordningen kostnadsføres.

#### Skatt

Skattekostnaden i resultatregnskapet omfatter både periodens betalbare skatt og endring i utsatt skatt. Utsatt skatt beregnes med 22 % på grunnlag av de midlertidige forskjeller som eksisterer mellom regnskapsmessige og skattemessige verdier, samt eventuelt ligningsmessig underskudd til fremføring ved utgangen av regnskapsåret. Skatteøkende og skattereduserende midlertidige forskjeller som reverserer eller kan reversere i samme periode er utlignet og nettoført.

Netto utsatt skattefordel balanseføres ikke, i samsvar med unntaksreglene for små foretak.



## Noter til regnskapet 2020

### Note 2 Offentlig tilskudd

Selskapet har mottatt kr. 1 100 000 i tilskudd i 2020.

### Note 3 Lønnskostnader, antall ansatte, godtgjørelser, lån til ansatte mm

<u>Lønnskostnader</u>	<u>2020</u>	<u>2019</u>
Lønninger	6 399 937	9 942 354
Arbeidsgiveravgift	938 031	1 363 577
Pensjonskostnader	133 312	123 704
Andre ytelser	45 500	84 189
<b>Sum</b>	<b>7 516 780</b>	<b>11 513 824</b>

Gjennomsnittlig antall årsverk sysselsatt i regnskapsåret	17	23
---	----	----

<u>Ytelser til ledende personer</u>	<u>Daglig leder</u>	<u>Styret</u>
Lønn	334 571	0
Annen godtgjørelse	4 392	0
<b>Sum</b>	<b>338 963</b>	<b>0</b>

Daglig leder har en bonusavtale hvor bonus opptjenes ved definert finansiell måloppnåelse. Det er ikke gitt lån/sikkerhetsstillelse til daglig leder, styrets leder eller andre nærstående parter.

### OTP

Selskapet er pliktig til å ha tjenstepensjonsordning etter lov om obligatorisk tjenstepensjon. Selskapets pensjonsordninger tilfredsstiller kravene i denne lov.

### Revisor

Kostnadsført honorar til revisor for 2020 utgjør kr 70 745,- eksl.mva.

Løypålagt revisjon	46 550
Andre tjenester	25 462
<b>Sum honorar til revisor</b>	<b>72 012</b>



## Noter til regnskapet 2020

### Note 4 Skatt

<u>Årets skattekostnad</u>	<u>2020</u>	<u>2019</u>
Resultatført skatt på ordinært resultat:		
Betalbar skatt	0	0
Endring i utsatt skattefordel	0	0
<b>Skattekostnad ordinært resultat</b>	<b>0</b>	<b>0</b>
Skattepliktig inntekt:		
Ordinært resultat før skatt	485 207	-5 576 123
Permanente forskjeller	39 075	41 084
Endring i midlertidige forskjeller	-110 834	11 133
Anvendelse av fremførbart underskudd	-413 448	0
<b>Skattepliktig inntekt</b>	<b>0</b>	<b>-5 523 906</b>
Betalbar skatt i balansen:		
Betalbar skatt på årets resultat	0	0
<b>Sum betalbar skatt i balansen</b>	<b>0</b>	<b>0</b>

Skatteeffekten av midlertidige forskjeller og underskudd til fremføring som har gitt opphav til utsatt skatt og utsatte skattefordeler, spesifisert på typer av midlertidige forskjeller

	<u>2020</u>	<u>2019</u>	<u>Endring</u>
Varige driftsmidler	-45 527	-22 388	23 139
Fordringer	0	-133 974	-133 974
<b>Sum</b>	<b>-45 527</b>	<b>-156 362</b>	<b>-110 834</b>
Akkumulert fremførbart underskudd	-31 816 172	-32 229 620	-413 448
Inngår ikke i beregningen av utsatt skatt	31 861 699	32 385 982	524 282
<b>Utsatt skattefordel (22 %)</b>	<b>0</b>	<b>0</b>	<b>0</b>

I henhold til God regnskapsskikk for små foretak balanseføres ikke utsatt skattefordel.



## Noter til regnskapet 2020

### Note 5 Varige driftsmidler

	Konsesjoner, patenter, o.l.	Driftsløsøre, inventar o.a utstyr	Totalt
Anskaffelseskost 01.01	150 000	588 078	738 078
Tilgang	0	0	0
Avgang	0	0	0
Anskaffelseskost 31.12	150 000	588 078	738 078
Akk. av-/nedskrivninger 31.12	-83 340	-432 717	-516 057
<b>Balanseført verdi 31.12</b>	<b>66 660</b>	<b>155 361</b>	<b>222 021</b>
Årets avskrivninger	50 004	89 903	139 907
Avskrivningsplan	Lineær	Lineær	
Økonomisk levetid	3 år	3-5 år	

### Note 6 Tilknyttet selskap

Selskap	Eierandel	Balanseført verdi	Resultat 31.12.19	EK 31.12.19
Bærekraftkanalen AS	50 %	50 000	0	94 000
<b>Balanseført verdi 31.12</b>		<b>50 000</b>	<b>0</b>	<b>94 000</b>

Ved avleggelse av regnskapet er ikke regnskapstall Bærekraftkanalen AS for 2020 klare. Resultat og egenkapital gjelder 2019.

### Note 7 Bankinnskudd

	2020	2019
Bundne skattetrekkmidler	252 548	342 142



## Noter til regnskapet 2020

### Note 8 Antall aksjer, aksjeeiere m

Aksjekapital	Antall	Pålydende	Balanseført
Ordinære aksjer	255 698	1	255 698

Aksjonærer:		Antall aksjer	Eierandel
Hank AS	Daglig leder/styremedlem /Nils Ketil Andresen	72 259	28,3 %
Lagesen & Haavik AS		67 399	26,4 %
Biovisjon Holding AS	Styremedlem Per Magne Jensen	37 282	14,6 %
SI Media AS	Styremedlem Ivar Steen-Johnsen	21 503	8,4 %
Skattum Eiendom AS	Styremedlem Ted Skattum	21 000	8,2 %
Sva Eie AS	Styreleder Sverre Andresen	12 500	4,9 %
So What AS	Styremedlem Andreas W. Hatlevik	10 025	3,9 %
Dag J. Skattum		4 942	1,9 %
Prosjektstyring og Event AS		2 500	1,0 %
<b>Sum</b>		<b>249 410</b>	<b>97,54 %</b>
Øvrige (eierandel < 1 %)		6 288	2,5 %
<b>Totalt antall aksjer</b>		<b>255 698</b>	<b>100,00 %</b>

### Note 9 Egenkapital

	Aksjekapital	Udekket tap	Sum egenkapital
Pr. 01.01	205 698	-2 213 586	-2 007 888
Kapitalforhøyelse	50 000	1 450 000	1 500 000
Årets resultat		485 207	485 207
<b>Pr 31.12</b>	<b>255 698</b>	<b>-278 379</b>	<b>-22 681</b>



## Noter til regnskapet 2020

### Note 10 Mellomværende med nærstående parter

<u>Mellomværende med nærstående parter</u>	<u>2020</u>
--	-------------

**Kortsiktig gjeld:**

Aksjonærer	544 314
------------	---------

Gjelden er renteberegnet.

Selskapet har kjøpt tjenester fra styreleders selskapet tilsvarende kr. 29 700 i året.

### Note 11 Fortsatt drift

Selskapet årsregnskap for 2020 viser et overskudd med kr 485 207 og en negativ bokført egenkapital på kr 22 681 pr 31.12.2020. Salgsinntektene i 2020 viser en vekst målt opp mot 2019. Styret erkjenner at selskapets egenkapital i henhold til det avlagte regnskapet er tapt. Styret følger den løpende utviklingen tett og vurderer løpende tiltak for å sikre selskapets fortsatte drift. Selskapets kostnader er blitt redusert, bl.a. gjennom permitteringer. Selskapet har i første kvartal av 2021 hatt et god utvikling med positive resultater. Selskapets egenkapital er nå positiv og det er p.t. ikke behov for tilførsel av ny egenkapital. Selskapets ordresituasjon vurderes som tilfredsstillende. Basert på dette vurderer styret at det er grunnlag for fortsatt drift.

### Note 12 Hendelser etter balansedagen

Selskapet har, til tross for koronapandemien, hatt en jevn god utvikling så langt i 2021 med positive resultater hvor egenkapitalen er blitt styrket. Ordresituasjonen vurderes som god. For øvrig er det ikke spesielle hendelser etter siste balansedag.