



ÅRSREGNSKAPET FOR REGNSKAPSÅRET 2021 - GENERELL INFORMASJON

Enheten

Organisasjonsnummer: 924 361 360
Organisasjonsform: Aksjeselskap
Foretaksnavn: CHIRON AS
Forretningsadresse: Stiklestadveien 1
7041 TRONDHEIM

Regnskapsår

Årsregnskapets periode: 01.01.2021 - 31.12.2021

Konsern

Morselskap i konsern: Ja
Konsernregnskap lagt ved: Nei

Regnskapsregler

Regler for små foretak benyttet: Ja
Benyttet ved utarbeidelsen av årsregnskapet til selskapet: Regnskapslovens alminnelige regler

Årsregnskapet fastsatt av kompetent organ

Bekreftet av representant for selskapet: Jon Eigill Johansen
Dato for fastsettelse av årsregnskapet: 25.03.2022

Grunnlag for avgivelse

År 2021: Årsregnskapet er elektronisk innlevert
År 2020: Tall er hentet fra elektronisk innlevert årsregnskap fra 2021

Det er ikke krav til at årsregnskapet m.v. som sendes til Regnskapsregisteret er undertegnet. Kontrollen på at dette er utført ligger hos revisor/enhetens øverste organ. Sikkerheten ivaretas ved at innsender har rolle/rettighet for innsending av årsregnskapet via Altinn, og ved at det bekreftes at årsregnskapet er fastsatt av kompetent organ.

Brønnøysundregistrene, 05.07.2023



Resultatregnskap

Beløp i: NOK	Note	2021	2020
RESULTATREGNSKAP			
Inntekter			
Salgsinntekt		17 071 339	20 428 583
Offentlige tilskudd	4	3 858 535	2 792 000
Sum inntekter		20 929 874	23 220 583
Kostnader			
Varekostnad		3 714 599	4 784 054
Lønnskostnad	2, 4	13 514 448	11 584 238
Avskrivning på driftsmidler	3	608 218	265 277
Nedskrivning av varige driftsmidler og immaterielle eiendeler	3		
Annen driftskostnad	4	4 508 644	-2 343 494
Sum kostnader		22 345 909	14 290 075
Driftsresultat		-1 416 035	8 930 508
Finansinntekter og finanskostnader			
Inntekt på investering i datterselskap			150 942
Annen renteinntekt			12 511
Annen finansinntekt		293 704	591 672
Sum finansinntekter		293 704	755 125
Annen rentekostnad		17 838	49 548
Annen finanskostnad		443 916	7 793 794
Sum finanskostnader		461 754	7 843 342
Netto finans		-168 050	-7 088 218
Ordinært resultat før skattekostnad		-1 584 085	1 842 291
Skattekostnad på ordinært resultat	5	-749 392	276 468
Ordinært resultat etter skattekostnad		-834 693	1 565 823
Årsresultat	9	-834 693	1 565 823
Årsresultat etter minoritetsinteresser		-834 693	1 565 823



Resultatregnskap

Beløp i: NOK	Note	2021	2020
Totalresultat		-834 693	1 565 823
Overføringer og disponeringer			
Overført fra overkursfond		-718 365	
Avsatt til annen egenkapital			1 565 823
Overført fra annen egenkapital		-116 328	
Sum overføringer og disponeringer		-834 693	1 565 823



Balanse

Beløp i: NOK	Note	2021	2020
BALANSE - EIENDELER			
Anleggsmidler			
Immaterielle eiendeler			
Forskning og utvikling	3		
Konsesjoner, patenter o.l.	3	25 000	25 000
Utsatt skattefordel	3, 5	755 299	5 907
Goodwill	3		
Sum immaterielle eiendeler		780 299	30 907
Varige driftsmidler			
Tomter, bygninger o.a. fast eiendom	3		
Maskiner og anlegg	3		
Skip og flytende installasjoner	3		
Driftsløsøre, inventar o.a. utstyr	3	1 798 004	2 288 681
Sum varige driftsmidler	4	1 798 004	2 288 681
Finansielle anleggsmidler			
Investering i datterselskap	6	4 087 450	4 087 450
Investering i annet foretak i samme konsern	6		
Sum finansielle anleggsmidler		4 087 450	4 087 450
Sum anleggsmidler		6 665 753	6 407 038
Omløpsmidler			
Varer			
Sum varer		7 372 193	7 065 391
Fordringer			
Kundefordringer		2 046 572	2 111 219
Andre kortsiktige fordringer	4	5 614 998	5 804 292
Sum fordringer		7 661 570	7 915 510
Investeringer			
Aksjer og andeler i foretak i samme konsern	6		
Bankinnskudd, kontanter og lignende			



Balanse

Beløp i: NOK	Note	2021	2020
Sum gjeld		26 045 104	22 986 267
SUM EGENKAPITAL OG GJELD		34 230 784	32 006 640



Brønnøysundregistrene

ÅRSREGNSKAP FOR REGNSKAPSÅRET 2021 - GENERELL INFORMASJON

Journalnummer: 2022 270744

Enheten

Organisasjonsnummer: 924 361 360
Organisasjonsform: Aksjeselskap
Foretaksnavn: CHIRON AS
Forretningsadresse: Stiklestadveien 1
7041 TRONDHEIM

Regnskapsår

Årsregnskapets periode: 01.01.2021 - 31.12.2021

Konsern

Morselskap i konsern: Ja
Konsernregnskap lagt ved: Nei

Regnskapsregler

Regler for små foretak benyttet: Ja
Benyttet ved utarbeidelsen av
årsregnskapet til selskapet: Regnskapslovens alminnelige regler

Årsregnskapet fastsatt av kompetent organ

Bekreftet av representant for selskapet: Jon Eigill Johansen
Dato for fastsettelse av årsregnskapet: 25.03.2022

Revisjon

Årsregnskapet er utarbeidet av ekstern
autorisert regnskapsfører: Ja
Ekstern autorisert regnskapsfører har i
løpet av regnskapsåret bistått ved den
løpende regnskapsføringen eller utført
andre tjenester for selskapet enn å
utarbeide årsregnskapet: Ja

Grunnlag for avgivelse

År 2021: Årsregnskap er elektronisk innlevert.
År 2020: Tall er hentet fra elektronisk innlevert årsregnskap fra 2021.

Det er ikke krav til at årsregnskapet m.v. som sendes til Regnskapsregisteret er undertegnet. Kontrollen på at dette er utført ligger hos revisor/enhetens øverste organ. Sikkerheten ivaretas ved at innsender har rolle/rettighet for innsending av årsregnskapet via Altinn, og ved at det bekreftes at årsregnskapet er fastsatt av kompetent organ.

Brønnøysundregistrene, 25.05.2022

Brønnøysundregistrene
Postadresse: Postboks 900, 8910 Brønnøysund
Telefon: 75 00 75 00
E-post: firmapost@brreg.no Internett: www.brreg.no
Organisasjonsnummer: 974 760 673



Organisasjonsnr: 924 361 360
CHIRON AS

RESULTATREGNSKAP

Beløp i: NOK	Note	2021	2020
RESULTATREGNSKAP			
Inntekter			
Salgsinntekt		17 071 339	20 428 583
Offentlige tilskudd	4	3 858 535	2 792 000
Sum inntekter		20 929 874	23 220 583
Kostnader			
Varekostnad		3 714 599	4 784 054
Lønnskostnad	2, 4	13 514 448	11 584 238
Avskrivning på driftsmidler	3	608 218	265 277
Nedskrivning av varige driftsmidler og immaterielle eiendeler	3		
Annen driftskostnad	4	4 508 644	-2 343 494
Sum kostnader		22 345 909	14 290 075
Driftsresultat		-1 416 035	8 930 508
Finansinntekter og finanskostnader			
Inntekt på investering i datterselskap			150 942
Annen renteinntekt			12 511
Annen finansinntekt		293 704	591 672
Sum finansinntekter		293 704	755 125
Annen rentekostnad		17 838	49 548
Annen finanskostnad		443 916	7 793 794
Sum finanskostnader		461 754	7 843 342
Netto finans		-168 050	-7 088 218
Ordinært resultat før skattekostnad		-1 584 085	1 842 291
Skattekostnad på ordinært resultat	5	-749 392	276 468
Ordinært resultat etter skattekostnad		-834 693	1 565 823
Årsresultat	9	-834 693	1 565 823
Årsresultat etter minoritetsinteresser		-834 693	1 565 823
Totalresultat		-834 693	1 565 823
Overføringer og disponeringer			
Overført fra overkursfond		-718 365	



Avsatt til annen egenkapital		1 565 823
Overført fra annen egenkapital	-116 328	
Sum overføringer og disponeringer	-834 693	1 565 823



Organisasjonsnr: 924 361 360
CHIRON AS

BALANSE

Beløp i: NOK	Note	2021	2020
BALANSE - EIENDELER			
Anleggsmidler			
Immaterielle eiendeler			
Forskning og utvikling	3		
Konsesjoner, patenter o.l.	3	25 000	25 000
Utsatt skattefordel	3, 5	755 299	5 907
Goodwill	3		
Sum immaterielle eiendeler		780 299	30 907
Varige driftsmidler			
Tomter, bygninger o.a. fast eiendom	3		
Maskiner og anlegg	3		
Skip og flytende installasjoner	3		
Driftsløsøre, inventar o. a. utstyr	3	1 798 004	2 288 681
Sum varige driftsmidler	4	1 798 004	2 288 681
Finansielle anleggsmidler			
Investering i datterselskap	6	4 087 450	4 087 450
Investering i annet foretak i samme konsern	6		
Sum finansielle anleggsmidler		4 087 450	4 087 450
Sum anleggsmidler		6 665 753	6 407 038
Omløpsmidler			
Varer			
Sum varer		7 372 193	7 065 391
Fordringer			
Kundefordringer		2 046 572	2 111 219
Andre kortsiktige fordringer	4	5 614 998	5 804 292
Sum fordringer		7 661 570	7 915 510
Investeringer			
Aksjer og andeler i foretak i samme konsern	6		
Bankinnskudd, kontanter og lignende			
Bankinnskudd, kontanter o. l.	7	12 531 267	10 618 701
Sum bankinnskudd, kontanter og lignende		12 531 267	10 618 701



Sum omløpsmidler		27 565 030	25 599 602
SUM EIENDELER		34 230 784	32 006 640
BALANSE - EGENKAPITAL OG GJELD			
Egenkapital			
Innskutt egenkapital			
Aksjekapital	8	174 121	174 121
Overkurs		8 011 559	8 729 924
Sum innskutt egenkapital		8 185 680	8 904 045
Opptjent egenkapital			
Fond for vurderingsforskjeller	9		
Annen egenkapital	9		116 328
Udekket tap	9		
Sum opptjent egenkapital			116 328
Sum egenkapital		8 185 680	9 020 373
Gjeld			
Langsiktig gjeld			
Utsatt skatt	5		
Annen langsiktig gjeld			
Sum langsiktig gjeld		0	0
Kortsiktig gjeld			
Leverandørgjeld		954 023	1 407 210
Betalbar skatt	4, 5		
Skyldig offentlige avgifter		1 106 221	838 122
Annen kortsiktig gjeld	6	23 984 859	20 740 934
Sum kortsiktig gjeld		26 045 104	22 986 267
Sum gjeld		26 045 104	22 986 267
SUM EGENKAPITAL OG GJELD		34 230 784	32 006 640



Organisasjonsnr: 924 361 360
CHIRON AS

NOTEOPPLYSNINGER - SELSKAP - alle poster oppgitt i hele tall

Note

Antall aksjer og aksjeeiere

Note
5

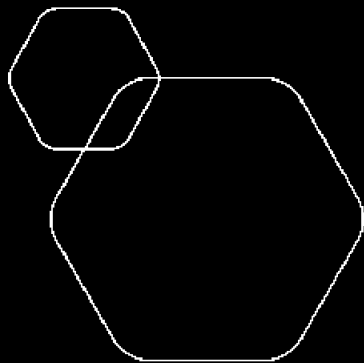
Antall årsverk i regnskapsåret

Virksomheten har hatt følgende antall årsverk:
23.00

Omløpsmidler Startdato Sluttdato Endring

Skattemessig fremf.undersk. Startdato Sluttdato Endring

Kortsiktig gjeld Startdato Sluttdato Endring



Årsregnskap 2021 Chiron AS

Resultatregnskap
Balanse
Noter til regnskapet



Org.nr.: 924 361 360



Resultatregnskap Chiron AS

	Note	2021	2020
Driftsinntekter og driftskostnader			
Salgsinntekt		17 071 339	20 428 583
Offentlige tilskudd	4	3 858 535	2 792 000
Sum driftsinntekter		20 929 874	23 220 583
Varekostnad		3 714 599	4 784 054
Lønnskostnad	2, 4	13 514 448	11 584 238
Avskrivning på driftsmidler	3	608 218	265 277
Annen driftskostnad	4	4 508 644	-2 343 494
Sum driftskostnader		22 345 909	14 290 075
Driftsresultat		-1 416 035	8 930 508
Finansinntekter og finanskostnader			
Inntekt på investering i datterselskap		0	150 942
Annen renteinntekt		0	12 511
Annen finansinntekt		293 704	591 672
Annen rentekostnad		17 838	49 548
Annen finanskostnad		443 916	7 793 794
Resultat av finansposter		-168 050	-7 088 218
Ordinært resultat før skattekostnad		-1 584 085	1 842 291
Skattekostnad på ordinært resultat	5	-749 392	276 468
Ordinært resultat		-834 693	1 565 823
Årsoverskudd	9	-834 693	1 565 823
Overføringer			
Avsatt til annen egenkapital		0	1 565 823
Overført fra overkursfond		718 365	0
Overført fra annen egenkapital		116 328	0
Sum overføringer		-834 693	1 565 823



Balanse pr 31.12

Chiron AS

Eiendeler	Note	2021	2020
Anleggsmidler			
Immaterielle eiendeler			
Konsesjoner, patenter o.l.	3	25 000	25 000
Utsatt skattefordel	3, 5	755 299	5 907
Sum immaterielle eiendeler		780 299	30 907
Varige driftsmidler			
Driftsløsøre, inventar o.a. utstyr	3	1 798 004	2 288 681
Sum varige driftsmidler	4	1 798 004	2 288 681
Finansielle driftsmidler			
Investeringer i datterselskap	6	4 087 450	4 087 450
Sum finansielle anleggsmidler		4 087 450	4 087 450
Sum anleggsmidler		6 665 753	6 407 038
Omløpsmidler			
Lager av varer og annen beholdning		7 372 193	7 065 391
Fordringer			
Kundefordringer		2 046 572	2 111 219
Andre kortsiktige fordringer	4	5 614 998	5 804 292
Sum fordringer		7 661 570	7 915 510
Bankinnskudd, kontanter o.l.	7	12 531 267	10 618 701
Sum omløpsmidler		27 565 030	25 599 602
Sum eiendeler		34 230 784	32 006 640





Balanse pr 31.12
Chiron AS

Egenkapital og gjeld	Note	2021	2020
Innskutt egenkapital			
Aksjekapital	8	174 121	174 121
Overkurs		8 011 559	8 729 924
Sum innskutt egenkapital		8 185 680	8 904 045
Opptjent egenkapital			
Annen egenkapital	9	0	116 328
Sum opptjent egenkapital		0	116 328
Sum egenkapital		8 185 680	9 020 373
Gjeld			
Kortsiktig gjeld			
Leverandørgjeld		954 023	1 407 210
Skyldig offentlige avgifter		1 106 221	838 122
Annen kortsiktig gjeld	6	23 984 859	20 740 934
Sum kortsiktig gjeld		26 045 104	22 986 267
Sum gjeld		26 045 104	22 986 267
Sum gjeld og egenkapital		34 230 784	32 006 640


Jon Eigill Johansen
styrets leder/daglig leder


Trondheim, 25.03.2022
Styret i Chiron AS


Jon Borge Finset
styremedlem


Marianne Sinnes
styremedlem


Hailing Liu
styremedlem


Cathinka Mæhlum
styremedlem


Jennifer Sarah Button
styremedlem



Regnskapsprinsipper

Årsregnskapet er satt opp i samsvar med regnskapsloven og NRS 8 - God regnskapsskikk for små foretak.

Driftsinntekter

Inntektsføring ved salg av varer skjer på leveringstidspunktet. Tjenester inntektsføres etter hvert som de leveres.

Skatt

Skattekostnaden i resultatregnskapet omfatter både periodens betalbare skatt og endring i utsatt skatt. Utsatt skatt er beregnet med 22% på grunnlag av de midlertidige forskjeller som eksisterer mellom regnskapsmessige og skattemessige verdier, samt ligningsmessig underskudd til fremføring ved utgangen av regnskapsåret. Skatteøkende og skattereduserende midlertidige forskjeller som reverserer eller kan reverseres i samme periode er utlignet og nettoført.

Klassifisering og vurdering av balanseposter

Eiendeler bestemt til varig eie eller bruk er klassifisert som anleggsmidler. Eiendeler som er knyttet til varekretsløpet er klassifisert som omløpsmidler. Fordringer klassifiseres som omløpsmidler hvis de skal tilbakebetales i løpet av ett år. For gjeld er analoge kriterier lagt til grunn. Første års avdrag på langsiktige fordringer og langsiktig gjeld klassifiseres likevel ikke som omløpsmiddel og kortsiktig gjeld.

Immaterielle eiendeler

Utgifter til egen utvikling av immaterielle eiendeler kostnadsføres løpende.

Varige driftsmidler

Tomter avskrives ikke. Varige driftsmidler balanseføres og avskrives lineært over driftsmidlenes forventede levetid dersom de har antatt levetid over 3 år og har en kostpris som overstiger kr 15 000. Vedlikehold av driftsmidler kostnadsføres løpende. Påkostninger eller forbedringer tillegges driftsmidlets kostpris og avskrives i takt med driftsmidlet. Skillet mellom vedlikehold og påkostning/forbedring regnes i forhold til driftsmidlets stand ved kjøp av driftsmidlet. Utgifter til leie av driftsmidler kostnadsføres. Forskuddsbetalinger balanseføres som forskuddsbetalt kostnad, og fordeles over leieperioden.

Aksjer i datterselskap

Investeringer i datterselskap er vurdert etter kostmetoden ettersom konsernet samlet ikke overstiger grensen for små foretak.

Varer

Varer er vurdert til det laveste av anskaffelseskost og netto salgsverdi.

Fordringer

Kundefordringer og andre fordringer oppføres til pålydende etter fradrag for avsetning til forventet tap. Avsetning til tap gjøres på grunnlag av en individuell vurdering av de enkelte fordringene.

Note 2 Lønnskostnader, antall ansatte, godtgjørelser, lån til ansatte mm.

Lønnskostnader	2021	2020
Lønninger	9 853 970	8 755 633
Arbeidsgiveravgift	2 004 913	1 588 922
Pensjonskostnader	1 225 189	1 051 101
Andre ytelser	430 376	188 581
Sum	13 514 448	11 584 238



Sysselsatte årsverk 22 23

Daglig leder er ansatt og mottar sin lønn fra datterselskapet Chiron Pharmasynth AS.

Selskapets pensjonsordninger tilfredsstiller kravene i lov om obligatorisk tjenestepensjon.

Det er ikke gitt lån/sikkerhetsstillelse til daglig leder, styrets leder eller andre nærstående parter.

Kostnadsført godtgjørelse til revisor	2021	2020
Lovpålagt revisjon (inkl. teknisk bistand med årsregnskap)	198 902	291 463
Andre attestasjonstjenester	29 500	45 500
Skatterådgivning (inkl. teknisk bistand med ligningspapirer)	32 482	0
Annen bistand	20 000	72 472
Sum	280 884	409 435

Note 3 Varige driftsmidler og immaterielle eiendeler

	Konsesjoner, patenter o.l	Driftsløsøre, inventar o.a utstyr	Sum
Anskaffelseskost 01.01.2021	25 000	8 492 641	8 517 641
Tilgang	0	117 541	117 541
Avgang	0	0	0
Anskaffelseskost 31.12.2021	25 000	8 610 182	8 635 182
Akkumulerte avskrivninger	0	6812 177	6812 177
Bokført verdi 31.12.2021	25 000	1 798 005	1798 005

Årets avskrivninger 0 608 218 608 218

Forventet økonomisk levetid år 5 år
Avskrivningsplan Lineær Lineær

Note 4 Offentlige tilskudd

Chiron AS er i 2021 bevilget NOK 2 406 000 i tilskudd fra Norsk Forskningsråd, til utviklingsprosjekt vedrørende utvikling av teknologi for effektivisering av produksjon og NOK 1 452 535 fra EU. I 2020 mottok Chiron AS NOK 2 792 000 i tilskudd fra Norsk Forskningsråd.

I 2021 er det inntektsført tilskudd til forsknings- og utviklingsprosjekter via SkatteFUNN ordningen på NOK 1 845 228. Beløpet er i sin helhet ført som reduksjon av kostnader tilknyttet prosjektet. I 2020 mottok selskapet NOK 2 042 993 i tilskudd.



Note 5 Skatt

Skatteeffekten av midlertidige forskjeller og underskudd til fremføring som har gitt opphav til utsatt skatt og utsatte skattefordeler, spesifisert på typer av midlertidige forskjeller:

	2021	2020	Endring
Varige driftsmidler	258 712	382 516	123 804
Sum	258 712	382 516	123 804
Akkumulert fremførbart underskudd	-3 691 890	-409 366	3 282 523
Grunnlag for beregning av utsatt skatt	-3 433 177	-26 850	3 406 327
Utsatt skattefordel (22 %)	-755 299	-5 907	749 392
Årets skattekostnad		2021	2020
Skattepliktig inntekt:			
Ordinært resultat før skatt		-1 584 085	1 842 291
Permanente forskjeller		-1 822 243	2 973 718
Endring i midlertidige forskjeller		123 804	-694 747
Anvendelse av fremførbart underskudd		0	-4 121 262
Skattepliktig inntekt		-3 282 523	0
Resultatført skatt på ordinært resultat:			
Betalbar skatt		0	0
Endring i utsatt skattefordel		-749 392	276 468
Skattekostnad ordinært resultat		-749 392	276 468
Beregning av effektiv skattesats			
Resultat før skatt		-1 584 085	1 842 291
Beregnet skatt av resultat før skatt		-348 499	405 304
Skatteeffekt av permanente forskjeller		-400 893	654 218
Sum		-749 392	1 059 522
Effektiv skattesats		47,3 %	57,5 %
Betalbar skatt i balansen:			
Betalbar skatt på årets resultat		0	0
Sum betalbar skatt i balansen		0	0

Note 6 Langsiktige investeringer i andre selskaper

	Forretnings- kontor	Eierandel/ stemmeandel	Egenkapital siste år (100%)	Resultat siste år (100%)
Datterselskap				
Chiron Pharmasynth AS	Trondheim, Norge	100%	15 772 451	3 292 183
Chiron Oil Well Technologies AS	Trondheim, Norge	100%	3 429 572	-72 430



Mellomværende med selskap i samme konsern m.v.:

	Kundefordringer		Andre fordringer	
	2021	2020	2021	2020
Foretak i samme konsern	0	0	3 549 685	3 241 179
Sum			3 549 685	3 241 179

	Leverandørgjeld		Annen kortsiktig gjeld	
	2021	2020	2021	2020
Foretak i samme konsern	0	0	20 883 091	17 373 283
Sum	0	0	20 883 091	17 373 283

Selskapets kortsiktige fordring er mot Chiron Oil Well Technologies AS, Chiron Holding AS og Chiron UK.
Selskapets kortsiktige gjeld er mot Chiron Pharmasynt AS.

Note 7 Bundne midler

	2021	2020
Herav bundne bankinnskudd	916 474	799 577

Note 8 Aksjekapital og aksjonærinformasjon

Aksjekapitalen på kr. 174 121 består av 174 121 aksjer à kr. 1.

Oversikt over de største aksjonærene 31.12.2021

Navn	Antall aksjer	Eierandel
Chiron Holding AS	174 121	100%
Sum	174 121	100%

Note 9 Egenkapital

	Aksjekapital	Overkurs	Annen innskutt egenkapital	Annen egenkapital	Sum egenkapital
Egenkapital 01.01.2021	174 121	8 729 924	0	116 328	9 020 373
Årets resultat	0	-718 366	0	-116 328	-834 694
Egenkapital 31.12.2021	174 121	8 011 558	0	0	8 185 679



Til generalforsamlingen i Chiron AS

Uavhengig revisors beretning

Konklusjon

Vi har revidert Chiron AS' årsregnskap som består av balanse per 31. desember 2021, resultatregnskap for regnskapsåret avsluttet per denne datoen og noter til årsregnskapet, herunder et sammendrag av viktige regnskapsprinsipper.

Etter vår mening

- oppfyller årsregnskapet gjeldende lovkrav, og
- gir årsregnskapet et rettviseende bilde av selskapets finansielle stilling per 31. desember 2021, og av dets resultater for regnskapsåret avsluttet per denne datoen i samsvar med regnskapslovens regler og god regnskapsskikk i Norge.

Grunnlag for konklusjonen

Vi har gjennomført revisjonen i samsvar med de internasjonale revisjonsstandardene International Standards on Auditing (ISA-ene). Våre oppgaver og plikter i henhold til disse standardene er beskrevet nedenfor under *Revisors oppgaver og plikter ved revisjonen av årsregnskapet*. Vi er uavhengige av selskapet slik det kreves i lov, forskrift og International Code of Ethics for Professional Accountants (inkludert internasjonale uavhengighetsstandarder) utstedt av the International Ethics Standards Board for Accountants (IESBA-reglene), og vi har overholdt våre øvrige etiske forpliktelser i samsvar med disse kravene. Innhentet revisjonsbevis er etter vår vurdering tilstrekkelig og hensiktsmessig som grunnlag for vår konklusjon.

Styrets og daglig leders ansvar for årsregnskapet

Styret og daglig leder (ledelsen) er ansvarlige for å utarbeide årsregnskapet og for at det gir et rettviseende bilde i samsvar med regnskapslovens regler og god regnskapsskikk i Norge. Ledelsen er også ansvarlig for slik internkontroll som den finner nødvendig for å kunne utarbeide et årsregnskap som ikke inneholder vesentlig feilinformasjon, verken som følge av misligheter eller utilsiktede feil.

Ved utarbeidelsen av årsregnskapet må ledelsen ta standpunkt til selskapets evne til fortsatt drift og opplyse om forhold av betydning for fortsatt drift. Forutsetningen om fortsatt drift skal legges til grunn for årsregnskapet så lenge det ikke er sannsynlig at virksomheten vil bli avviklet.

Revisors oppgaver og plikter ved revisjonen av årsregnskapet

Vårt mål er å oppnå betryggende sikkerhet for at årsregnskapet som helhet ikke inneholder vesentlig feilinformasjon, verken som følge av misligheter eller utilsiktede feil, og å avgi en revisjonsberetning som inneholder vår konklusjon. Betryggende sikkerhet er en høy grad av sikkerhet, men ingen garanti for at en revisjon utført i samsvar med ISA-ene, alltid vil avdekke vesentlig feilinformasjon som eksisterer. Feilinformasjon kan oppstå som følge av misligheter eller utilsiktede feil. Feilinformasjon

PricewaterhouseCoopers AS, Brattørkaia 17B, Postboks 6365 Torgard, NO-7492 Trondheim

T: 02316, org. no.: 987 009 713 MVA, www.pwc.no

Statsautoriserte revisorer, medlemmer av Den norske Revisorforening og autorisert regnskapsførererselskap



Uavhengig revisors beretning - Chiron AS



blir vurdert som vesentlig dersom den enkeltvis eller samlet med rimelighet kan forventes å påvirke økonomiske beslutninger som brukerne foretar basert på årsregnskapet.

For videre beskrivelse av revisors oppgaver og plikter vises det til:
<https://revisorforeningen.no/revisjonsberetninger>

Trondheim, 05. april 2022
PricewaterhouseCoopers AS

Kristin By Farstad
Statsautorisert revisor
(elektronisk signert)



Revisjonsberetning

Signers:

Name	Method	Date
Farstad, Kristin By	BANKID	2022-04-05 09:49

This document package contains:

- Closing page (this page)
- The original document(s)
- The electronic signatures. These are not visible in the document, but are electronically integrated.



This file is sealed with a digital signature.
The seal is a guarantee for the authenticity
of the document.