



ÅRSREGNSKAPET FOR REGNSKAPSÅRET 2025 - GENERELL INFORMASJON

Enheten

Organisasjonsnummer: 990 494 223
Organisasjonsform: Aksjeselskap
Foretaksnavn: CHRISTIANE CONSULTING AS
Forretningsadresse: c/o Engebretsen
Furusetlia 21
1341 SLEPENDEN

Regnskapsår

Årsregnskapets periode: 01.01.2025 - 31.12.2025

Konsern

Morselskap i konsern: Nei

Regnskapsregler

Regler for små foretak benyttet: Ja
Benyttet ved utarbeidelsen av årsregnskapet til selskapet: Regnskapslovens alminnelige regler

Årsregnskapet fastsatt av kompetent organ

Bekreftet av representant for selskapet: Tor Geir Engebretsen
Dato for fastsettelse av årsregnskapet: 20.05.2026

Grunnlag for avgivelse

År 2025: Årsregnskapet er elektronisk innlevert
År 2024: Tall er hentet fra elektronisk innlevert årsregnskap fra 2025

Det er ikke krav til at årsregnskapet m.v. som sendes til Regnskapsregisteret er undertegnet. Kontrollen på at dette er utført ligger hos revisor/enhetens øverste organ. Sikkerheten ivaretas ved at innsender har rolle/rettighet for innsending av årsregnskapet via Altinn, og ved at det bekreftes at årsregnskapet er fastsatt av kompetent organ.

Brønnøysundregistrene, 24.05.2026



Resultatregnskap

Beløp i: NOK	Note	2025	2024
RESULTATREGNSKAP			
Inntekter			
Salgsinntekt		4 166	3 829 582
Avkastning på finansinvesteringer	2	978 366	1 437 642
Sum inntekter		982 533	5 267 224
Kostnader			
Lønnskostnad	3	16 218	619
Negativ avkastning på finansinvesteringer	2		
Annen driftskostnad		310 454	274 129
Sum kostnader		326 672	274 748
Driftsresultat		655 861	4 992 476
Finansinntekter og finanskostnader			
Annen renteinntekt		30 779	57 283
Annen finansinntekt		1 216 655	
Sum finansinntekter		1 247 434	57 283
Annen rentekostnad		49 914	18 512
Sum finanskostnader		49 914	18 512
Netto finans		1 197 520	38 771
Resultat før skattekostnad		1 853 381	5 031 247
Skattekostnad på resultat	4	-16 762	814 117
Årsresultat		1 870 143	4 217 130
Årsresultat etter minoritetsinteresser		1 870 143	4 217 130
Totalresultat		1 870 143	4 217 130
Overføringer og disponeringer			
Ordinært utbytte		1 000 000	2 000 000
Avsatt til annen egenkapital		870 143	2 217 130



Resultatregnskap

Beløp i: NOK	Note	2025	2024
Overført fra annen egenkapital	5		
Sum overføringer og disponeringer	5	1 870 143	4 217 130



Balanse

Beløp i: NOK	Note	2025	2024
BALANSE - EIENDELER			
Anleggsmidler			
Immaterielle eiendeler			
Utsatt skattefordel	4		
Finansielle anleggsmidler			
Investering i datterselskap	6		
Investering i annet foretak i samme konsern	6		
Lån til foretak i samme konsern	6		
Investeringer i tilknyttet selskap	6		
Investeringer i aksjer og andeler	6	942 026	716 726
Andre langsiktige fordringer	6		
Sum finansielle anleggsmidler		942 026	716 726
Sum anleggsmidler		942 026	716 726
Omløpsmidler			
Varer			
Fordringer			
Kundefordringer			812 500
Andre kortsiktige fordringer		3 110	
Sum fordringer		3 110	812 500
Investeringer			
Omløpsaksjer og -aksjefond	7	7 656 773	7 127 847
Andeler i deltakerligende selskaper	7		
Obligasjoner og pengemarkedsfond	7	4 190 521	4 074 697
Andre finansielle instrumenter	7		
Sum investeringer		11 847 294	11 202 544
Bankinnskudd, kontanter og lignende			
Bankinnskudd, kontanter o.l.		370 685	1 357 037
Sum bankinnskudd, kontanter og lignende		370 685	1 357 037
Sum omløpsmidler		12 221 088	13 372 081



Balanse

Beløp i: NOK	Note	2025	2024
SUM EIENDELER		13 163 114	14 088 807
BALANSE - EGENKAPITAL OG GJELD			
Egenkapital			
Innskutt egenkapital			
Aksjekapital	5	33 500	33 500
Overkurs	5	16 874	16 874
Sum innskutt egenkapital		50 374	50 374
Opptjent egenkapital			
Annen egenkapital	5	11 002 753	10 132 610
Sum opptjent egenkapital		11 002 753	10 132 610
Sum egenkapital		11 053 127	10 182 984
Gjeld			
Langsiktig gjeld			
Utsatt skatt	4		16 762
Sum avsetninger for forpliktelser			16 762
Annen langsiktig gjeld			
Øvrig langsiktig gjeld			658 574
Sum annen langsiktig gjeld			658 574
Sum langsiktig gjeld			675 336
Kortsiktig gjeld			
Leverandørgjeld			2 307
Betalbar skatt	4		818 307
Skyldige offentlige avgifter		3 712	246 204
Utbytte	5	1 000 000	2 000 000
Annen kortsiktig gjeld		1 106 275	163 669
Sum kortsiktig gjeld		2 109 987	3 230 487
Sum gjeld		2 109 987	3 905 823



Balanse

Beløp i: NOK	Note	2025	2024
SUM EGENKAPITAL OG GJELD		13 163 114	14 088 807



Brønnøysundregistrene

ÅRSREGNSKAP FOR REGNSKAPSÅRET 2025 - GENERELL INFORMASJON

Journalnummer: 2026 464951

Virksomheten

Organisasjonsnummer: 990 494 223
Organisasjonsform: Aksjeselskap
Foretaksnavn: CHRISTIANE CONSULTING AS
Forretningsadresse: c/o Engebretsen
Furusetlia 21
1341 SLEPENDEN

Regnskapsår

Årsregnskapets periode: 01.01.2025 - 31.12.2025

Konsern

Morselskap i konsern: Nei

Regnskapsregler

Regler for små foretak benyttet: Ja
Benyttet ved utarbeidelsen av årsregnskapet: Regnskapslovens alminnelige regler

Årsregnskapet fastsatt av kompetent organ

Bekreftet av: Tor Geir Engebretsen
Dato for fastsettelse av årsregnskapet: 20.05.2026

Revisjon

Selskapet har besluttet at årsregnskapet ikke skal revideres: Ja
Årsregnskapet er utarbeidet av ekstern autorisert regnskapsfører: Ja
Ekstern autorisert regnskapsfører har i løpet av regnskapsåret bistått ved den løpende regnskapsføringen eller utført andre tjenester for selskapet enn å utarbeide årsregnskapet: Ja

Grunnlag for avgivelse

År 2025: Årsregnskap er elektronisk innlevert.
År 2024: Tall er hentet fra elektronisk innlevert årsregnskap fra 2025.

Virksomheten sitt øverste organ er ansvarlig for at årsregnskapet er signert. Det er mulig å levere årsregnskap uten signatur fordi sikkerheten for rett rapportering er ivarettatt ved at innsenderen har rolle/rettighet for innsending i Altinn. Navnet på representanten, som bekrefter at årsregnskapet er godkjent, er i tillegg oppgitt.

Brønnøysundregistrene, 23.05.2026

Brønnøysundregistrene
Postadresse: Postboks 900, 8910 Brønnøysund
Telefon: 75 00 75 00
E-post: firmapost@brreg.no Internett: www.brreg.no
Organisasjonsnummer: 974 760 673



Organisasjonsnr: 990 494 223
CHRISTIANE CONSULTING AS

RESULTATREGNSKAP

Beløp i: NOK	Note	2025	2024
RESULTATREGNSKAP			
Inntekter			
Salgsinntekt		4 166	3 829 582
Avkastning på finansinvesteringer	2	978 366	1 437 642
Sum inntekter		982 533	5 267 224
Kostnader			
Lønnskostnad	3	16 218	619
Negativ avkastning på finansinvesteringer	2		
Annen driftskostnad		310 454	274 129
Sum kostnader		326 672	274 748
Driftsresultat		655 861	4 992 476
Finansinntekter og finanskostnader			
Annen renteinntekt		30 779	57 283
Annen finansinntekt		1 216 655	
Sum finansinntekter		1 247 434	57 283
Annen rentekostnad		49 914	18 512
Sum finanskostnader		49 914	18 512
Netto finans		1 197 520	38 771
Resultat før skattekostnad		1 853 381	5 031 247
Skattekostnad på resultat	4	-16 762	814 117
Årsresultat		1 870 143	4 217 130
Årsresultat etter minoritetsinteresser		1 870 143	4 217 130
Totalresultat		1 870 143	4 217 130
Overføringer og disponeringer			
Ordinært utbytte		1 000 000	2 000 000
Avsatt til annen egenkapital		870 143	2 217 130
Overført fra annen egenkapital	5		
Sum overføringer og disponeringer	5	1 870 143	4 217 130



Organisasjonsnr: 990 494 223
CHRISTIANE CONSULTING AS

BALANSE

Beløp i: NOK	Note	2025	2024
BALANSE - EIENDELER			
Anleggsmidler			
Immaterielle eiendeler			
Utsatt skattefordel	4		
Finansielle anleggsmidler			
Investering i datterselskap	6		
Investering i annet foretak i samme konsern	6		
Lån til foretak i samme konsern	6		
Investeringer i tilknyttet selskap	6		
Investeringer i aksjer og andeler	6	942 026	716 726
Andre langsiktige fordringer	6		
Sum finansielle anleggsmidler		942 026	716 726
Sum anleggsmidler		942 026	716 726
Omløpsmidler			
Varer			
Fordringer			
Kundefordringer			812 500
Andre kortsiktige fordringer		3 110	
Sum fordringer		3 110	812 500
Investeringer			
Omløpsaksjer og -aksjefond	7	7 656 773	7 127 847
Andeler i deltakerligende selskaper	7		
Obligasjoner og pengemarkedsfond	7	4 190 521	4 074 697
Andre finansielle instrumenter	7		
Sum investeringer		11 847 294	11 202 544
Bankinnskudd, kontanter og lignende			
Bankinnskudd, kontanter o. l.		370 685	1 357 037
Sum bankinnskudd, kontanter og lignende		370 685	1 357 037
Sum omløpsmidler		12 221 088	13 372 081



SUM EIENDELER		13 163 114	14 088 807
BALANSE - EGENKAPITAL OG GJELD			
Egenkapital			
Innskutt egenkapital			
Aksjekapital	5	33 500	33 500
Overkurs	5	16 874	16 874
Sum innskutt egenkapital		50 374	50 374
Opptjent egenkapital			
Annen egenkapital	5	11 002 753	10 132 610
Sum opptjent egenkapital		11 002 753	10 132 610
Sum egenkapital		11 053 127	10 182 984
Gjeld			
Langsiktig gjeld			
Utsatt skatt	4		16 762
Sum avsetninger for forpliktelseser			16 762
Annen langsiktig gjeld			
Øvrig langsiktig gjeld			658 574
Sum annen langsiktig gjeld			658 574
Sum langsiktig gjeld			675 336
Kortsiktig gjeld			
Leverandørgjeld			2 307
Betalbar skatt	4		818 307
Skyldige offentlige avgifter		3 712	246 204
Utbytte	5	1 000 000	2 000 000
Annen kortsiktig gjeld		1 106 275	163 669
Sum kortsiktig gjeld		2 109 987	3 230 487
Sum gjeld		2 109 987	3 905 823
SUM EGENKAPITAL OG GJELD		13 163 114	14 088 807



Organisasjonsnr: 990 494 223
CHRISTIANE CONSULTING AS

NOTEOPPLYSNINGER - SELSKAP

- alle poster oppgitt i hele tall

Note

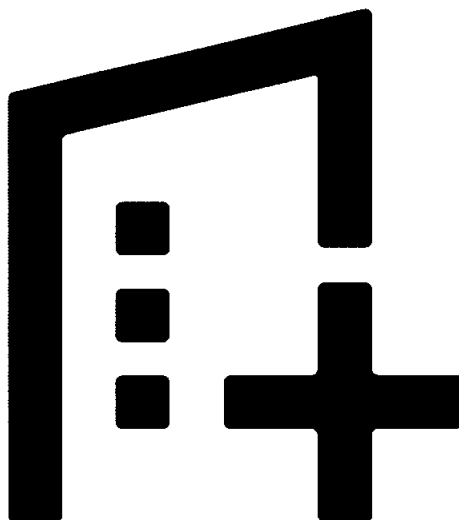
Antall årsverk i regnskapsåret
0.00



Årsregnskap 2025

Christiane Consulting AS

org. nr. 990 494 223



Utarbeidet av Formue Accounting AS



Christiane Consulting AS

RESULTATREGNSKAP 01.01. - 31.12.

	Note	2025	2024
DRIFTSINNEKTER			
Salgsinntekt		4 166	3 829 582
Avkastning på finansinvesteringer	2	978 366	1 437 642
SUM DRIFTSINNEKT		982 533	5 267 224
DRIFTSKOSTNADER			
Lønnskostnad	3	(16 218)	(619)
Annen driftskostnad		(310 454)	(274 129)
SUM DRIFTSKOSTNAD		(326 672)	(274 748)
DRIFTSRESULTAT		655 861	4 992 476
FINANSPOSTER			
Annen renteinntekt		30 779	57 283
Annen finansinntekt		1 216 655	0
Annen rentekostnad		(49 914)	(18 512)
SUM FINANSPOSTER		1 197 520	38 771
ORDINÆRT RESULTAT FØR SKATTEKOSTNAD		1 853 381	5 031 247
Skattekostnad på resultat	4	16 762	(814 117)
ÅRSRESULTAT		1 870 143	4 217 130
DISPONERING (DEKNING) AV ÅRSRESULTATET			
Foreslått utbytte		1 000 000	2 000 000
Avsatt til annen egenkapital		870 143	2 217 130
SUM DISPONERT (DEKKET)	5	1 870 143	4 217 130



Christiane Consulting AS

BALANSE PR. 31.12.

	Note	2025	2024
EIENDELER			
Finansielle anleggsmidler			
Investeringer i aksjer og andeler	6	942 026	716 726
Sum finansielle anleggsmidler		942 026	716 726
SUM ANLEGGSMIDLER		942 026	716 726
OMLØPSMIDLER			
Fordringer			
Kundefordringer		0	812 500
Andre kortsiktige fordringer		3 110	0
Sum fordringer		3 110	812 500
Finansielle omløpsmidler			
Omløpsaksjer og -aksjefond	7	7 656 773	7 127 847
Obligasjoner og pengemarkedsfond	7	4 190 521	4 074 697
Sum finansielle omløpsmidler		11 847 294	11 202 544
Bankinnskudd, kontanter o.l.		370 685	1 357 037
SUM OMLØPSMIDLER		12 221 088	13 372 081
SUM EIENDELER		13 163 114	14 088 807



Christiane Consulting AS

BALANSE PR. 31.12.


	Note	2025	2024
EGENKAPITAL OG GJELD			
EGENKAPITAL			
Innskutt egenkapital			
Aksjekapital	5	33 500	33 500
Overkurs	5	16 874	16 874
Sum innskutt egenkapital		50 374	50 374
Opptjent egenkapital			
Annen egenkapital	5	11 002 753	10 132 610
Sum opptjent egenkapital		11 002 753	10 132 610
SUM EGENKAPITAL		11 053 127	10 182 984
GJELD			
Avsetning for forpliktelser			
Utsatt skatt	4	0	16 762
Sum avsetning for forpliktelser		0	16 762
Annen langsiktig gjeld			
Øvrig langsiktig gjeld		0	658 574
Sum annen langsiktig gjeld		0	658 574
Kortsiktig gjeld			
Leverandørgjeld		0	2 307
Betalbar skatt	4	0	818 307
Skyldige offentlige avgifter		3 712	246 204
Utbytte	5	1 000 000	2 000 000
Annen kortsiktig gjeld		1 106 275	163 669
Sum kortsiktig gjeld		2 109 987	3 230 487
SUM GJELD		2 109 987	3 905 823
SUM EGENKAPITAL OG GJELD		13 163 114	14 088 807

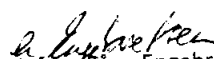


Christiane Consulting AS

BALANSE PR. 31.12.

Slependen, 20.05.2026


for Geir Engebretsen
styreleder


Aslaug Fane Engebretsen
styremedlem/daglig leder



Zenith Medical AS

NOTER TIL ÅRSREGNSKAPET 2025

REGNSKAPSPRINSIPPER

Årsregnskapet er satt opp i samsvar med regnskapsloven og god regnskapsskikk for små foretak.

Eiendeler bestemt til varig eie eller bruk er klassifisert som anleggsmidler. Andre eiendeler er klassifisert som omløpsmidler. Fordringer som skal tilbakebetales innen ett år, er uansett klassifisert som omløpsmidler. Ved klassifisering av kortsiktig og langsiktig gjeld er tilsvarende kriterier lagt til grunn.

Omløpsmidler

Omløpsmidler vurderes til laveste av anskaffelseskost og virkelig verdi. Kortsiktig gjeld balanseføres til nominelt mottatt beløp på etableringstidspunktet.

Investeringer i aksjer, andeler og andre finansielle instrumenter

Kortsiktige plasseringer (aksjer, andeler mv. vurdert som omløpsmidler) vurderes til laveste av anskaffelseskost og virkelig verdi på balansedagen. For verdipapirer som er en del av en veldiversifisert portefølje med innslag av ulike aktivaklasser der porteføljen forvaltes samlet med hensyn på risiko og avkastning, benyttes laveste verdis prinsipp samlet for porteføljen.

Inntektsføring av avkastning på investeringer

Avkastning på investering i aksjer, andeler og andre finansielle instrumenter, samt mottatt utbytte og andre utdelinger, inngår i avkastning på finansinvesteringer under driftsinntekter. Avkastning inkluderer både realiserte og urealiserte resultatførte beløp, renter på obligasjoner og pengemarkedsfond og valutaendringer knyttet til investeringer. Negativ avkastning (resultatførte tap og nedskrivning) kommer til fradrag. Netto negativ avkastning inngår i negativ avkastning på finansinvesteringer under driftskostnader.

Skatt

Skattekostnaden i resultatregnskapet omfatter både periodens betalbare skatt og endring i utsatt skatt. Utsatt skatt/skattefordel er beregnet med 22% på grunnlag av de midlertidige forskjeller som eksisterer mellom regnskapsmessige og skattemessige verdier. Skatteøkende og skattereduserende midlertidige forskjeller som reverserer eller kan reversere i samme periode er utlignet. Utsatt skattefordel er i samsvar med god regnskapsskikk for små foretak unnlatt balanseført.



Christiane Consulting AS

NOTER TIL ÅRSREGNSKAPET 2025

Skatt

Skattekostnaden i resultatregnskapet omfatter både periodens betalbare skatt og endring i utsatt skatt. Utsatt skatt/skattefordel er beregnet med 22% på grunnlag av de midlertidige forskjeller som eksisterer mellom regnskapsmessige og skattemessige verdier. Skatteøkende og skattereduserende midlertidige forskjeller som reverserer eller kan reversere i samme periode er utlignet. Utsatt skattefordel er i samsvar med god regnskapsskikk for små foretak unnlatt balanseført.

NOTE 1 VIRKSOMHETEN

Selskapets virksomhet er investering i verdipapirer, andre selskap og hva som naturlig faller inn under dette. Selskapets hovedkontor er i Slependen.

NOTE 2 SAMMENSLÅTTE POSTER

Positiv / Negativ avkastning finansinvesteringer	2025	2024
Mottatt utbytte / renter obligasjoner og pengemarkedsfond	12 684	1 128 419
Realisert gevinst / tap finansinvesteringer	965 682	309 224
Sum	978 366	1 437 643

NOTE 3 LØNSKOSTNADER, GODTGJØRELSE MM

Lønnskostnader	2025	2024
Lønninger	0	0
Arbeidsgiveravgift	693	619
Andre ytelser	15 525	0
Sum	16 218	619

Selskapet har i 2025 sysselsatt 0 årsverk.



Christiane Consulting AS

NOTER TIL ÅRSREGNSKAPET 2025

NOTE 4 SKATT

	2025	2024
Årets skattekostnad		
Resultatført skatt på ordinært resultat:		
Betalbar skatt	0	818 307
Endring i utsatt skatt	-16 762	-4 190
Skattekostnad ordinært resultat	-16 762	814 117
Skattepliktig inntekt:		
Resultat før skatt	1 853 381	5 031 247
Permanente forskjeller	-2 110 353	-1 330 716
Endring i midlertidige forskjeller	35 560	19 048
Skattepliktig inntekt	-221 412	3 719 578
Betalbar skatt i balansen:		
Betalbar skatt på årets resultat	0	818 307
Sum betalbar skatt i balansen	0	818 307

Skatteeffekten av midlertidige forskjeller og underskudd til fremføring som har gitt opphav til utsatt skatt og utsatte skattefordeler, spesifisert på typer av midlertidige forskjeller

	2025	2024	Endring
Varige driftsmidler	0	25 403	25 403
Gevinst – og tapskonto	40 630	50 788	10 158
Sum	40 630	76 190	35 560
Akkumulert fremførbart underskudd	-221 412	0	221 412
Inngår ikke i beregningen av utsatt skatt	180 782	0	-180 782
Grunnlag for utsatt skattefordel / skatt	0	76 190	76 190
Utsatt skattefordel / skatt (22 %)	0	16 762	16 762

I henhold til God regnskapsskikk for små foretak balanseføres ikke utsatt skattefordel.



Christiane Consulting AS

NOTER TIL ÅRSREGNSKAPET 2025

NOTE 5 EGENKAPITAL

Egenkapital	Aksjekapital	Overkurs	Annen egenkapital	Sum egenkapital
01.01.2025	33 500	16 874	10 132 610	10 182 984
Årets resultat	0	0	1 870 143	1 870 143
Avsatt utbytte	0	0	-1 000 000	-1 000 000
31.12.2025	33 500	16 874	11 002 753	11 053 127

NOTE 6 LANGSIKTIGE VERDIPAPIRER

	Anskaffelses kost	Markeds verdi	Balanseført verdi
Anleggsmidler			
Aksjer Nordvest Bygginredning AS (25 %)	225 300	225 300	225 300
Hydra Component AB	12 500	12 500	12 500
Raufoss Aluminium AS	704 226	704 226	704 226
Sum	942 026	942 026	942 026

NOTE 7 INVESTERINGER I AKSJER, ANDELER OG ANDRE FINANSIELLE INSTRUMENTER

Investeringer	Anskaffelses kost	Balanseført verdi 31.12.2025	Virkelig verdi 31.12.2025	Uinnkalt ansvar*)
Omløpsaksjer og -aksjefond	7 656 773	7 656 773	9 456 653	909 543
Obligasjoner og pengemarkedsfond	4 190 521	4 190 521	4 556 691	0
Sum	11 847 294	11 847 294	14 013 344	909 543

*) Uinnkalt ansvar er på tidspunktet for avleggelse av regnskapet.