



## ÅRSREGNSKAPET FOR REGNSKAPSÅRET 2023 - GENERELL INFORMASJON

### Enheten

Organisasjonsnummer: 918 720 529  
Organisasjonsform: Aksjeselskap  
Foretaksnavn: JARE HOLDING AS  
Forretningsadresse: Særvollsvegen 4  
5217 HAGAVIK

### Regnskapsår

Årsregnskapets periode: 01.01.2023 - 31.12.2023

### Konsern

Morselskap i konsern: Nei

### Regnskapsregler

Regler for små foretak benyttet: Ja  
Benyttet ved utarbeidelsen av årsregnskapet til selskapet: Regnskapslovens alminnelige regler

### Årsregnskapet fastsatt av kompetent organ

Bekreftet av representant for selskapet: JARLE REMME  
Dato for fastsettelse av årsregnskapet: 13.05.2024

### Grunnlag for avgivelse

År 2023: Årsregnskapet er elektronisk innlevert  
År 2022: Tall er hentet fra elektronisk innlevert årsregnskap fra 2023

*Det er ikke krav til at årsregnskapet m.v. som sendes til Regnskapsregisteret er undertegnet. Kontrollen på at dette er utført ligger hos revisor/enhetens øverste organ. Sikkerheten ivaretas ved at innsender har rolle/rettighet for innsending av årsregnskapet via Altinn, og ved at det bekreftes at årsregnskapet er fastsatt av kompetent organ.*

Brønnøysundregistrene, 15.07.2025



## Resultatregnskap

Beløp i: NOK	Note	2023	2022
<b>RESULTATREGNSKAP</b>			
<b>Kostnader</b>			
Lønnskostnad	1		
Annen driftskostnad		6 265	5 005
<b>Sum kostnader</b>		<b>6 265</b>	<b>5 005</b>
<b>Driftsresultat</b>		<b>-6 265</b>	<b>-5 005</b>
<b>Finansinntekter og finanskostnader</b>			
Annen renteinntekt		6 276	434
Annen finansinntekt			389 094
<b>Sum finansinntekter</b>		<b>6 276</b>	<b>389 528</b>
Annen finanskostnad		40 450	
<b>Sum finanskostnader</b>		<b>40 450</b>	
<b>Netto finans</b>		<b>-34 174</b>	<b>389 528</b>
<b>Ordinært resultat før skattekostnad</b>		<b>-40 439</b>	<b>384 523</b>
Skattekostnad på resultat	2		
<b>Ordinært resultat etter skattekostnad</b>		<b>-40 439</b>	<b>384 523</b>
<b>Årsresultat</b>	3	<b>-40 439</b>	<b>384 523</b>
<b>Årsresultat etter minoritetsinteresser</b>		<b>-40 439</b>	<b>384 523</b>
<b>Totalresultat</b>		<b>-40 439</b>	<b>384 523</b>
<b>Overføringer og disponeringer</b>			
Avsatt til annen egenkapital		-40 439	384 523
<b>Sum overføringer og disponeringer</b>		<b>-40 439</b>	<b>384 523</b>



## Balanse

Beløp i: NOK	Note	2023	2022
<b>BALANSE - EIENDELER</b>			
<b>Anleggsmidler</b>			
<b>Immaterielle eiendeler</b>			
Utsatt skattefordel	2		
<b>Finansielle anleggsmidler</b>			
Investering i datterselskap	4		
Investeringer i tilknyttet selskap	4	18 000	18 000
Investeringer i aksjer og andeler	4	411 673	207 951
Andre langsiktige fordringer		5 000	5 000
<b>Sum finansielle anleggsmidler</b>		<b>434 673</b>	<b>230 951</b>
<b>Sum anleggsmidler</b>		<b>434 673</b>	<b>230 951</b>
<b>Omløpsmidler</b>			
<b>Varer</b>			
<b>Fordringer</b>			
Andre kortsiktige fordringer			204 172
<b>Sum fordringer</b>			<b>204 172</b>
<b>Investeringer</b>			
Markedsbaserte aksjer	4		
Markedsbaserte obligasjoner	4		
Andre markedsbaserte finansielle instrumenter	4		
<b>Bankinnskudd, kontanter og lignende</b>			
Bankinnskudd, kontanter o.l.		413 182	453 171
<b>Sum bankinnskudd, kontanter og lignende</b>		<b>413 182</b>	<b>453 171</b>
<b>Sum omløpsmidler</b>		<b>413 182</b>	<b>657 343</b>
<b>SUM EIENDELER</b>		<b>847 856</b>	<b>888 295</b>

## BALANSE - EGENKAPITAL OG GJELD



## Balanse

Beløp i: NOK	Note	2023	2022
<b>Egenkapital</b>			
<b>Innskutt egenkapital</b>			
Aksjekapital	5	30 000	30 000
Beholdning av egne aksjer	5		
<b>Sum innskutt egenkapital</b>		<b>30 000</b>	<b>30 000</b>
<b>Opptjent egenkapital</b>			
Annen egenkapital		817 856	858 295
<b>Sum opptjent egenkapital</b>		<b>817 856</b>	<b>858 295</b>
<b>Sum egenkapital</b>	3	<b>847 856</b>	<b>888 295</b>
<b>Gjeld</b>			
<b>Langsiktig gjeld</b>			
Utsatt skatt	2		
<b>Annen langsiktig gjeld</b>			
<b>Sum langsiktig gjeld</b>		<b>0</b>	<b>0</b>
Betalbar skatt	2		
<b>Sum gjeld</b>		<b>0</b>	<b>0</b>
<b>SUM EGENKAPITAL OG GJELD</b>		<b>847 856</b>	<b>888 295</b>



## Brønnøysundregistrene

### ÅRSREGNSKAP FOR REGNSKAPSÅRET 2023 - GENERELL INFORMASJON

Journalnummer: 2024 415854

#### Enheten

Organisasjonsnummer: 918 720 529  
Organisasjonsform: Aksjeselskap  
Foretaksnavn: JARE HOLDING AS  
Forretningsadresse: Særvollsvegen 4  
5217 HAGAVIK

#### Regnskapsår

Årsregnskapets periode: 01.01.2023 - 31.12.2023

#### Konsern

Morselskap i konsern: Nei

#### Regnskapsregler

Regler for små foretak benyttet: Ja  
Benyttet ved utarbeidelsen av  
årsregnskapet til selskapet: Regnskapslovens alminnelige regler

#### Årsregnskapet fastsatt av kompetent organ

Bekreftet av representant for selskapet: JARLE REMME  
Dato for fastsettelse av årsregnskapet: 13.05.2024

#### Revisjon

Selskapet har besluttet at årsregnskapet  
ikke skal revideres: Ja  
Årsregnskapet er utarbeidet av ekstern  
autorisert regnskapsfører: Ja  
Ekstern autorisert regnskapsfører har i  
løpet av regnskapsåret bistått ved den  
løpende regnskapsføringen eller utført  
andre tjenester for selskapet enn å  
utarbeide årsregnskapet: Ja

#### Grunnlag for avgivelse

År 2023: Årsregnskap er elektronisk innlevert.  
År 2022: Tall er hentet fra elektronisk innlevert årsregnskap fra 2023.

*Det er ikke krav til at årsregnskapet m.v. som sendes til Regnskapsregisteret er undertegnet. Kontrollen på at dette er utført ligger hos revisor/enhetens øverste organ. Sikkerheten ivaretas ved at innsender har rolle/rettighet for innsending av årsregnskapet via Altinn, og ved at det bekreftes at årsregnskapet er fastsatt av kompetent organ.*

Brønnøysundregistrene, 15.05.2024

---

Brønnøysundregistrene  
Postadresse: Postboks 900, 8910 Brønnøysund  
Telefon: 75 00 75 00  
E-post: firmapost@brreg.no Internett: www.brreg.no  
Organisasjonsnummer: 974 760 673



Organisasjonsnr: 918 720 529  
JARE HOLDING AS

## RESULTATREGNSKAP

<b>Beløp i: NOK</b>	<b>Note</b>	<b>2023</b>	<b>2022</b>
<b>RESULTATREGNSKAP</b>			
<b>Kostnader</b>			
Lønnskostnad	1		
Annen driftskostnad		6 265	5 005
<b>Sum kostnader</b>		<b>6 265</b>	<b>5 005</b>
<b>Driftsresultat</b>		<b>-6 265</b>	<b>-5 005</b>
<b>Finansinntekter og finanskostnader</b>			
Annen renteinntekt		6 276	434
Annen finansinntekt			389 094
<b>Sum finansinntekter</b>		<b>6 276</b>	<b>389 528</b>
Annen finanskostnad		40 450	
<b>Sum finanskostnader</b>		<b>40 450</b>	
<b>Netto finans</b>		<b>-34 174</b>	<b>389 528</b>
<b>Ordinært resultat før skattekostnad</b>			
Skattekostnad på resultat	2	-40 439	384 523
<b>Ordinært resultat etter skattekostnad</b>		<b>-40 439</b>	<b>384 523</b>
<b>Årsresultat</b>	3	<b>-40 439</b>	<b>384 523</b>
<b>Årsresultat etter minoritetsinteresser</b>		<b>-40 439</b>	<b>384 523</b>
<b>Totalresultat</b>		<b>-40 439</b>	<b>384 523</b>
<b>Overføringer og disponeringer</b>			
Avsatt til annen egenkapital		-40 439	384 523
<b>Sum overføringer og disponeringer</b>		<b>-40 439</b>	<b>384 523</b>



Organisasjonsnr: 918 720 529  
JARE HOLDING AS

## BALANSE

Beløp i: NOK	Note	2023	2022
--------------	------	------	------

### BALANSE - EIENDELER

#### Anleggsmidler

##### Immaterielle eiendeler

Utsatt skattefordel 2

##### Finansielle anleggsmidler

Investering i datterselskap 4

Investeringer i  
tilknyttet selskap 4

18 000 18 000

Investeringer i aksjer og  
andeler 4

411 673 207 951

Andre langsiktige  
fordringer

5 000 5 000

**Sum finansielle  
anleggsmidler**

**434 673 230 951**

**Sum anleggsmidler**

**434 673 230 951**

#### Omløpsmidler

##### Varer

##### Fordringer

Andre kortsiktige  
fordringer

204 172

**Sum fordringer**

**204 172**

##### Investeringer

Markedsbaserte aksjer 4

Markedsbaserte obligasjoner 4

Andre markedsbaserte  
finansielle instrumenter 4

#### Bankinnskudd, kontanter og lignende

Bankinnskudd, kontanter o.  
l.

413 182 453 171

**Sum bankinnskudd,  
kontanter og lignende**

**413 182 453 171**

**Sum omløpsmidler**

**413 182 657 343**

**SUM EIENDELER**

**847 856 888 295**

### BALANSE - EGENKAPITAL OG GJELD

#### Egenkapital

Innskutt egenkapital



Aksjekapital	5	30 000	30 000
Beholdning av egne aksjer	5		
<b>Sum innskutt egenkapital</b>		<b>30 000</b>	<b>30 000</b>
<b>Opptjent egenkapital</b>			
Annen egenkapital		817 856	858 295
<b>Sum opptjent egenkapital</b>		<b>817 856</b>	<b>858 295</b>
<b>Sum egenkapital</b>	<b>3</b>	<b>847 856</b>	<b>888 295</b>
<b>Gjeld</b>			
<b>Langsiktig gjeld</b>			
Utsatt skatt	2		
<b>Annen langsiktig gjeld</b>			
<b>Sum langsiktig gjeld</b>		<b>0</b>	<b>0</b>
Betalbar skatt	2		
<b>Sum gjeld</b>		<b>0</b>	<b>0</b>
<b>SUM EGENKAPITAL OG GJELD</b>		<b>847 856</b>	<b>888 295</b>



Organisasjonsnr: 918 720 529  
JARE HOLDING AS

NOTEOPPLYSNINGER - SELSKAP - alle poster oppgitt i hele tall

## Note

Antall årsverk i regnskapsåret  
0.00

Sum Beløp

Balanseført verdi 31.12. Varige driftsmidler Immaterielle eiend.

## Konsernregnskap

Morselskapet sitt navn

Forretningskontor for morselskapet

## Begrunnelse for at datterselskap er utelatt fra konsolideringen

Samlet beløp - tilknyttet selskap Årets Fjorårets

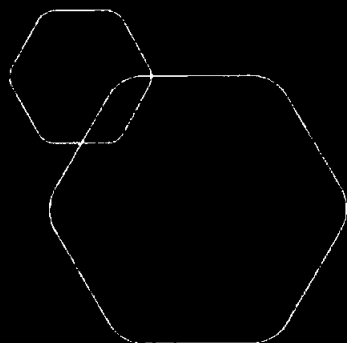
Samlet beløp - foretak i samme konsern Årets Fjorårets

Samlet beløp - foretak i samme konsern Årets Fjorårets

Samlet beløp - felles kontrollert virksomhet Årets Fjorårets

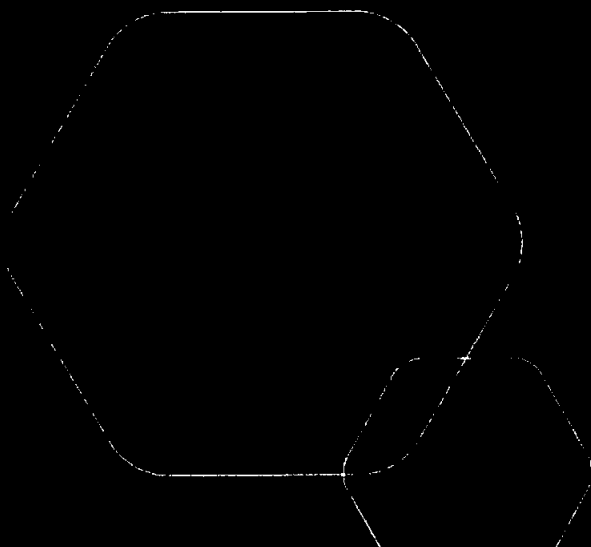
Pantstillelse Beløp

Beholdning av egne aksjer Antall Pålydende Andel av aksjek.



**Årsregnskap 2023**  
**Jare Holding AS**

Resultatregnskap  
Balanse  
Noter til regnskapet



Org.nr.: 918 720 529



## RESULTATREGNSKAP

### JARE HOLDING AS

DRIFTSINNEKTER OG DRIFTSKOSTNADER	Note	2023	2022
Annen driftskostnad		6 265	5 005
<b>Sum driftskostnader</b>		<b>6 265</b>	<b>5 005</b>
<b>Driftsresultat</b>		<b>-6 265</b>	<b>-5 005</b>
<b>FINANSINNEKTER OG FINANSKOSTNADER</b>			
Annen renteinntekt		6 276	434
Annen finansinntekt		0	389 094
Annen finanskostnad		40 450	0
<b>Resultat av finansposter</b>		<b>-34 174</b>	<b>389 528</b>
Resultat før skattekostnad		-40 439	384 523
<b>Årsresultat</b>	<b>3</b>	<b>-40 439</b>	<b>384 523</b>
<b>OVERFØRINGER</b>			
Avsatt til annen egenkapital		-40 439	384 523
<b>Sum overføringer</b>		<b>-40 439</b>	<b>384 523</b>



## BALANSE

### JARE HOLDING AS

EIENDELER	Note	2023	2022
<b>ANLEGGSMIDLER</b>			
<b>IMMATERIELLE EIENDELER</b>			
<b>VARIGE DRIFTSMIDLER</b>			
<b>FINANSIELLE ANLEGGSMIDLER</b>			
Investeringer i tilknyttet selskap	4	18 000	18 000
Investeringer i aksjer og andeler	4	411 673	207 951
Andre langsiktige fordringer		5 000	5 000
<b>Sum finansielle anleggsmidler</b>		<b>434 673</b>	<b>230 951</b>
<b>Sum anleggsmidler</b>		<b>434 673</b>	<b>230 951</b>
<b>OMLØPSMIDLER</b>			
<b>FORDRINGER</b>			
Andre kortsiktige fordringer		0	204 172
<b>Sum fordringer</b>		<b>0</b>	<b>204 172</b>
<b>INVESTERINGER</b>			
Bankinnskudd, kontanter o.l.		413 182	453 171
<b>Sum omløpsmidler</b>		<b>413 182</b>	<b>657 343</b>
<b>Sum eiendeler</b>		<b>847 856</b>	<b>888 295</b>




**BALANSE**

JARE HOLDING AS

EGENKAPITAL OG GJELD	Note	2023	2022
<b>EGENKAPITAL</b>			
<b>INNSKUTT EGENKAPITAL</b>			
Aksjekapital	5	30 000	30 000
<b>Sum innskutt egenkapital</b>		<b>30 000</b>	<b>30 000</b>
<b>OPPTJENT EGENKAPITAL</b>			
Annen egenkapital		817 856	858 295
<b>Sum opptjent egenkapital</b>		<b>817 856</b>	<b>858 295</b>
<b>Sum egenkapital</b>	<b>3</b>	<b>847 856</b>	<b>888 295</b>
<b>GJELD</b>			
<b>AVSETNING FOR FORPLIKTELSER</b>			
<b>ANNEN LANGSIKTIG GJELD</b>			
<b>KORTSIKTIG GJELD</b>			
<b>Sum egenkapital og gjeld</b>		<b>847 856</b>	<b>888 295</b>

Bergen, 13.05.2024  
Styret i Jare Holding AS

  
JARLE REMME  
styreleder



## Regnskapsprinsipper

Årsregnskapet er satt opp i samsvar med regnskapsloven og NRS 8 - God regnskapsskikk for små foretak.

## SKATT

Skattekostnaden i resultatregnskapet omfatter både periodens betalbare skatt og endring i utsatt skatt. Utsatt skatt er beregnet med 22 % på grunnlag av de midlertidige forskjeller som eksisterer mellom regnskapsmessige og skattemessige verdier, samt ligningsmessig underskudd til fremføring ved utgangen av regnskapsåret. Skatteøkende og skattereduserende midlertidige forskjeller som reverserer eller kan reverseres i samme periode er utlignet og nettoført.

## KLASSIFISERING OG VURDERING AV OMLØPSMIDLER

Omløpsmidler og kortsiktig gjeld omfatter normalt poster som forfaller til betaling innen ett år etter balansedagen, samt poster som knytter seg til varekretsløpet. Omløpsmidler vurderes til laveste verdi av anskaffelseskost og virkelig verdi.

## AKSJER I DATTERSELSKAP

Datterselskap vurderes etter kostmetoden i selskapsregnskapet. Investeringen er vurdert til anskaffelseskost for aksjene med mindre nedskrivning har vært nødvendig. Det er foretatt nedskrivning til virkelig verdi når verdifall skyldes årsaker som ikke kan forventes å være forbigående og det må anses nødvendig etter god regnskapsskikk. Nedskrivninger er reversert når grunnlaget for nedskrivning ikke lenger er til stede.

Utbytte, konsernbidrag og andre utdelinger fra datterselskap er inntektsført samme år som det er avsatt i givers regnskap. Overstiger utbytte / konsernbidraget andelen av opptjent resultat etter anskaffelsestidspunktet, representerer den overskytende del tilbakebetaling av investert kapital, og utdelingene er fratrukket investeringens verdi i balansen til morselskapet.

## Note 1 Lønnskostnader og antall årsverk

### LØNSKOSTNADER

	2023	2022
Sum	0	0

Selskapet har i 2023 sysselsatt 0 årsverk.



## Note 2 Skatt

<b>Årets skattekostnad</b>	<b>2023</b>	<b>2022</b>
Resultatført skatt på ordinært resultat:		
Betalbar skatt	0	0
Endring i utsatt skattefordel	0	0
<b>Skattekostnad ordinært resultat</b>	<b>0</b>	<b>0</b>
Skattepliktig inntekt:		
Resultat før skatt	-40 439	384 523
Permanente forskjeller	40 450	-389 094
Anvendelse av fremførbart underskudd	-11	0
<b>Skattepliktig inntekt</b>	<b>0</b>	<b>-4 571</b>
Betalbar skatt i balansen:		
Betalbar skatt på årets resultat	0	0
<b>Sum betalbar skatt i balansen</b>	<b>0</b>	<b>0</b>

Skatteeffekten av midlertidige forskjeller og underskudd til fremføring som har gitt opphav til utsatt skatt og utsatte skattefordeler, spesifisert på typer av midlertidige forskjeller

	<b>2023</b>	<b>2022</b>	<b>Endring</b>
Akkumulert fremførbart underskudd	-15 788	-15 799	-11
Inngår ikke i beregningen av utsatt skatt	15 788	15 799	11
<b>Utsatt skattefordel (22 %)</b>	<b>0</b>	<b>0</b>	<b>0</b>

I henhold til God regnskapsskikk for små foretak balanseføres ikke utsatt skattefordel.

## Note 3 Egenkapital

	<b>Aksjekapital</b>	<b>Annen egenkapital</b>	<b>Sum egenkapital</b>
Pr. 31.12.2022	30 000	858 295	888 295
Årets resultat		-40 439	-40 439
<b>Pr 31.12.2023</b>	<b>30 000</b>	<b>817 856</b>	<b>847 856</b>

## Note 4 Aksjer og andeler i andre foretak m.v.

	<b>Eierandel</b>	<b>Anskaffelses-kost</b>	<b>Balanseført verdi</b>	<b>Lignings/ markeds-verdi</b>
Norfil AS	50%	18 000	18 000	129 849
Franks Kyllingsindustri Group AB		411 673	411 673	501 201
<b>Sum</b>		<b>429 673</b>	<b>429 673</b>	<b>631 050</b>



## Note 5 Aksjonærer

### AKSJEKAPITALEN I JARE HOLDING AS PR. 31.12 BESTÅR AV:

	<b>Antall</b>	<b>Pålydende</b>	<b>Bokført</b>
Ordinære aksjer	100	300,0	30 000
<b>Sum</b>	<b>100</b>		<b>30 000</b>

### EIERSTRUKTUR

De største aksjonærene i % pr. 31.12 var:

	<b>Ordinære</b>	<b>Eierandel</b>	<b>Stemmeandel</b>
JARLE REMME	100	100,0	100,0

### AKSJER EIET AV MEDLEMMER I STYRET OG DAGLIG LEDER:

<b>Navn</b>	<b>Verv</b>	<b>Ordinære</b>
JARLE REMME	styreleder	100
<b>Totalt antall aksjer</b>		<b>100</b>