



## ÅRSREGNSKAPET FOR REGNSKAPSÅRET 2022 - GENERELL INFORMASJON

### Enheten

Organisasjonsnummer:	915 886 620
Organisasjonsform:	Aksjeselskap
Foretaksnavn:	KASTNES HOLDING AS
Forretningsadresse:	Markvegen 145B 8659 MOSJØEN

### Regnskapsår

Årsregnskapets periode:	01.01.2022 - 31.12.2022
-------------------------	-------------------------

### Konsern

Morselskap i konsern:	Ja
Konsernregnskap lagt ved:	Nei

### Regnskapsregler

Regler for små foretak benyttet:	Ja
Benyttet ved utarbeidelsen av årsregnskapet til selskapet:	Regnskapslovens alminnelige regler

### Årsregnskapet fastsatt av kompetent organ

Bekreftet av representant for selskapet:	Sondre Jørgensen Kastnes
Dato for fastsettelse av årsregnskapet:	27.03.2023

### Grunnlag for avgivelse

År 2022: Årsregnskapet er elektronisk innlevert  
År 2021: Tall er hentet fra elektronisk innlevert årsregnskap fra 2022

*Det er ikke krav til at årsregnskapet m.v. som sendes til Regnskapsregisteret er undertegnet. Kontrollen på at dette er utført ligger hos revisor/enhetens øverste organ. Sikkerheten ivaretas ved at innsender har rolle/rettighet for innsending av årsregnskapet via Altinn, og ved at det bekreftes at årsregnskapet er fastsatt av kompetent organ.*

Brønnøysundregistrene, 24.05.2024



## Resultatregnskap

Beløp i: NOK	Note	2022	2021
<b>RESULTATREGNSKAP</b>			
<b>Inntekter</b>			
Salgsinntekt			5 882
<b>Sum inntekter</b>			<b>5 882</b>
<b>Kostnader</b>			
Lønnskostnad	1		
Avskrivning av driftsmidler og immaterielle eiendeler	3	1 200	
Annen driftskostnad	1	19 356	13 206
<b>Sum kostnader</b>		<b>20 556</b>	<b>13 206</b>
<b>Driftsresultat</b>		<b>-20 556</b>	<b>-7 324</b>
<b>Finansinntekter og finanskostnader</b>			
Annen renteinntekt		12	
Annen finansinntekt	2	70	10 938
<b>Sum finansinntekter</b>		<b>82</b>	<b>10 938</b>
Annen rentekostnad			425
Annen finanskostnad	2		
<b>Sum finanskostnader</b>			<b>425</b>
<b>Netto finans</b>		<b>82</b>	<b>10 513</b>
<b>Ordinært resultat før skattekostnad</b>	4	<b>-20 473</b>	<b>3 188</b>
Skattekostnad på resultat	4	-4 522	-1 705
<b>Ordinært resultat etter skattekostnad</b>		<b>-15 951</b>	<b>4 893</b>
<b>Årsresultat</b>	5	<b>-15 951</b>	<b>4 893</b>
<b>Årsresultat etter minoritetsinteresser</b>		<b>-15 951</b>	<b>4 893</b>
<b>Totalresultat</b>		<b>-15 951</b>	<b>4 893</b>
<b>Overføringer og disponeringer</b>			
Avsatt til annen egenkapital			4 893



## Resultatregnskap

<b>Beløp i: NOK</b>	<b>Note</b>	<b>2022</b>	<b>2021</b>
Overført fra annen egenkapital		-15 951	
<b>Sum overføringer og disponeringer</b>		<b>-15 951</b>	<b>4 893</b>



## Balanse

Beløp i: NOK	Note	2022	2021
<b>BALANSE - EIENDELER</b>			
<b>Anleggsmidler</b>			
<b>Immaterielle eiendeler</b>			
Utsatt skattefordel	4	6 227	1 705
<b>Sum immaterielle eiendeler</b>		<b>6 227</b>	<b>1 705</b>
<b>Varige driftsmidler</b>			
Driftsløsøre, inventar o.a. utstyr	3	21 999	
<b>Sum varige driftsmidler</b>	3	<b>21 999</b>	
<b>Finansielle anleggsmidler</b>			
Investering i datterselskap	2	49 869	41 384
Investeringer i aksjer og andeler	2	53 395	45 135
<b>Sum finansielle anleggsmidler</b>		<b>103 264</b>	<b>86 519</b>
<b>Sum anleggsmidler</b>		<b>131 490</b>	<b>88 224</b>
<b>Omløpsmidler</b>			
<b>Varer</b>			
<b>Fordringer</b>			
Kundefordringer			4 794
Andre kortsiktige fordringer		27 129	28 685
Konsernfordringer		10 000	19 848
<b>Sum fordringer</b>		<b>37 129</b>	<b>53 327</b>
<b>Bankinnskudd, kontanter og lignende</b>			
Bankinnskudd, kontanter o.l.		45	31 536
<b>Sum bankinnskudd, kontanter og lignende</b>		<b>45</b>	<b>31 536</b>
<b>Sum omløpsmidler</b>		<b>37 174</b>	<b>84 863</b>
<b>SUM EIENDELER</b>		<b>168 664</b>	<b>173 086</b>

## BALANSE - EGENKAPITAL OG GJELD



## Balanse

Beløp i: NOK	Note	2022	2021
<b>Egenkapital</b>			
<b>Innskutt egenkapital</b>			
Aksjekapital	5, 6	30 000	30 000
<b>Sum innskutt egenkapital</b>		<b>30 000</b>	<b>30 000</b>
<b>Opptjent egenkapital</b>			
Annen egenkapital	5	126 801	142 752
<b>Sum opptjent egenkapital</b>		<b>126 801</b>	<b>142 752</b>
<b>Sum egenkapital</b>	5	<b>156 801</b>	<b>172 752</b>
<b>Sum langsiktig gjeld</b>		<b>0</b>	<b>0</b>
<b>Kortsiktig gjeld</b>			
Leverandørgjeld		-902	-136
Annen kortsiktig gjeld		12 765	470
<b>Sum kortsiktig gjeld</b>		<b>11 863</b>	<b>334</b>
<b>Sum gjeld</b>		<b>11 863</b>	<b>334</b>
<b>SUM EGENKAPITAL OG GJELD</b>		<b>168 664</b>	<b>173 086</b>



## Brønnøysundregistrene

### ÅRSREGNSKAP FOR REGNSKAPSÅRET 2022 - GENERELL INFORMASJON

Journalnummer: 2023 386006

#### Enheten

Organisasjonsnummer: 915 886 620  
Organisasjonsform: Aksjeselskap  
Foretaksnavn: KASTNES HOLDING AS  
Forretningsadresse: Markvegen 145B  
8659 MOSJØEN

#### Regnskapsår

Årsregnskapets periode: 01.01.2022 - 31.12.2022

#### Konsern

Morselskap i konsern: Ja  
Konsernregnskap lagt ved: Nei

#### Regnskapsregler

Regler for små foretak benyttet: Ja  
Benyttet ved utarbeidelsen av  
årsregnskapet til selskapet: Regnskapslovens alminnelige regler

#### Årsregnskapet fastsatt av kompetent organ

Bekreftet av representant for selskapet: Sondre Jørgensen Kastnes  
Dato for fastsettelse av årsregnskapet: 27.03.2023

#### Revisjon

Selskapet har besluttet at årsregnskapet  
ikke skal revideres: Ja  
Årsregnskapet er utarbeidet av ekstern  
autorisert regnskapsfører: Ja

#### Grunnlag for avgivelse

År 2022: Årsregnskap er elektronisk innlevert.  
År 2021: Tall er hentet fra elektronisk innlevert årsregnskap fra 2022.

*Det er ikke krav til at årsregnskapet m.v. som sendes til Regnskapsregisteret er undertegnet. Kontrollen på at dette er utført ligger hos revisor/enhetens øverste organ. Sikkerheten ivaretas ved at innsender har rolle/rettighet for innsending av årsregnskapet via Altinn, og ved at det bekreftes at årsregnskapet er fastsatt av kompetent organ.*

Brønnøysundregistrene, 04.05.2023



Organisasjonsnr: 915 886 620  
KASTNES HOLDING AS

## RESULTATREGNSKAP

Beløp i: NOK	Note	2022	2021
<b>RESULTATREGNSKAP</b>			
<b>Inntekter</b>			
Salgsinntekt			5 882
<b>Sum inntekter</b>			<b>5 882</b>
<b>Kostnader</b>			
Lønnskostnad	1		
Avskrivning av driftsmidler og immaterielle eiendeler	3	1 200	
Annen driftskostnad	1	19 356	13 206
<b>Sum kostnader</b>		<b>20 556</b>	<b>13 206</b>
<b>Driftsresultat</b>		<b>-20 556</b>	<b>-7 324</b>
<b>Finansinntekter og finanskostnader</b>			
Annen renteinntekt		12	
Annen finansinntekt	2	70	10 938
<b>Sum finansinntekter</b>		<b>82</b>	<b>10 938</b>
Annen rentekostnad			425
Annen finanskostnad	2		
<b>Sum finanskostnader</b>			<b>425</b>
<b>Netto finans</b>		<b>82</b>	<b>10 513</b>
<b>Ordinært resultat før skattekostnad</b>			
Skattekostnad på resultat	4	-20 473	3 188
<b>Ordinært resultat etter skattekostnad</b>		<b>-15 951</b>	<b>4 893</b>
<b>Årsresultat</b>	5	<b>-15 951</b>	<b>4 893</b>
<b>Årsresultat etter minoritetsinteresser</b>		<b>-15 951</b>	<b>4 893</b>
<b>Totalresultat</b>		<b>-15 951</b>	<b>4 893</b>
<b>Overføringer og disponeringer</b>			
Avsatt til annen egenkapital			4 893
Overført fra annen egenkapital		-15 951	
<b>Sum overføringer og disponeringer</b>		<b>-15 951</b>	<b>4 893</b>



Organisasjonsnr: 915 886 620  
KASTNES HOLDING AS

## BALANSE

**Beløp i: NOK** **Note** **2022** **2021**

### BALANSE - EIENDELER

#### Anleggsmidler

##### Immaterielle eiendeler

Utsatt skattefordel	4	6 227	1 705
<b>Sum immaterielle eiendeler</b>		<b>6 227</b>	<b>1 705</b>

##### Varige driftsmidler

Driftsløsøre, inventar o.

a. utstyr	3	21 999	
<b>Sum varige driftsmidler</b>	<b>3</b>	<b>21 999</b>	

##### Finansielle anleggsmidler

Investering i datterselskap	2	49 869	41 384
-----------------------------	---	--------	--------

Investeringer i aksjer og andeler	2	53 395	45 135
<b>Sum finansielle anleggsmidler</b>		<b>103 264</b>	<b>86 519</b>

<b>Sum anleggsmidler</b>		<b>131 490</b>	<b>88 224</b>
--------------------------	--	----------------	---------------

#### Omløpsmidler

##### Varer

##### Fordringer

Kundefordringer			4 794
-----------------	--	--	-------

Andre kortsiktige fordringer		27 129	28 685
------------------------------	--	--------	--------

Konsernfordringer		10 000	19 848
-------------------	--	--------	--------

<b>Sum fordringer</b>		<b>37 129</b>	<b>53 327</b>
-----------------------	--	---------------	---------------

##### Bankinnskudd, kontanter og lignende

Bankinnskudd, kontanter o.			
----------------------------	--	--	--

l.		45	31 536
----	--	----	--------

<b>Sum bankinnskudd, kontanter og lignende</b>		<b>45</b>	<b>31 536</b>
--	--	-----------	---------------

<b>Sum omløpsmidler</b>		<b>37 174</b>	<b>84 863</b>
-------------------------	--	---------------	---------------

<b>SUM EIENDELER</b>		<b>168 664</b>	<b>173 086</b>
----------------------	--	----------------	----------------

### BALANSE - EGENKAPITAL OG GJELD

#### Egenkapital

##### Innskutt egenkapital

Aksjekapital	5, 6	30 000	30 000
--------------	------	--------	--------

<b>Sum innskutt egenkapital</b>		<b>30 000</b>	<b>30 000</b>
---------------------------------	--	---------------	---------------



<b>Opptjent egenkapital</b>			
Annen egenkapital	5	126 801	142 752
<b>Sum opptjent egenkapital</b>		<b>126 801</b>	<b>142 752</b>
<b>Sum egenkapital</b>	<b>5</b>	<b>156 801</b>	<b>172 752</b>
<b>Sum langsiktig gjeld</b>		<b>0</b>	<b>0</b>
<b>Kortsiktig gjeld</b>			
Leverandørgjeld		-902	-136
Annen kortsiktig gjeld		12 765	470
<b>Sum kortsiktig gjeld</b>		<b>11 863</b>	<b>334</b>
<b>Sum gjeld</b>		<b>11 863</b>	<b>334</b>
<b>SUM EGENKAPITAL OG GJELD</b>		<b>168 664</b>	<b>173 086</b>



Organisasjonsnr: 915 886 620  
KASTNES HOLDING AS

NOTEOPPLYSNINGER - SELSKAP - alle poster oppgitt i hele tall

**Note**

1

Antall årsverk i regnskapsåret  
0.00

Sum Beløp

Balanseført verdi 31.12. Varige driftsmidler Immaterielle eiend.

**Konsernregnskap**

Morselskapet sitt navn

Forretningskontor for morselskapet

**Begrunnelse for at datterselskap er utelatt fra konsolideringen**

Samlet beløp - tilknyttet selskap Årets Fjorårets


Samlet beløp - foretak i samme konsern Årets Fjorårets

Samlet beløp - foretak i samme konsern Årets Fjorårets

Samlet beløp - felles kontrollert virksomhet Årets Fjorårets

Pantstillelse Beløp

Beholdning av egne aksjer Antall Pålydende Andel av aksjek.



# Årsregnskap 2022

## Kastnes Holding AS

Resultatregnskap  
Balanse  
Noter til regnskapet

Org.nr.: 915 886 620



### RESULTATREGNSKAP

#### KASTNES HOLDING AS

DRIFTSINNEKTER OG DRIFTSKOSTNADER	Note	2022	2021
Salgsinntekt		0	5 882
<b>Sum driftsinntekter</b>		<b>0</b>	<b>5 882</b>
Avskrivning av driftsmidler og immaterielle eiendeler	3	1 200	0
Annen driftskostnad	1	19 356	13 206
<b>Sum driftskostnader</b>		<b>20 556</b>	<b>13 206</b>
<b>Driftsresultat</b>		<b>-20 556</b>	<b>-7 324</b>
<b>FINANSINNEKTER OG FINANSKOSTNADER</b>			
Annen renteinntekt		12	0
Annen finansinntekt	2	70	10 938
Annen rentekostnad		0	425
<b>Resultat av finansposter</b>		<b>82</b>	<b>10 513</b>
Resultat før skattekostnad	4	-20 473	3 188
Skattekostnad på resultat	4	-4 522	-1 705
<b>Resultat</b>		<b>-15 951</b>	<b>4 893</b>
<b>EKSTRAORDINÆRE INNTEKTER OG KOSTNADER</b>			
<b>Årsresultat</b>	5	<b>-15 951</b>	<b>4 893</b>
<b>OVERFØRINGER</b>			
Avsatt til annen egenkapital		0	4 893
Overført fra annen egenkapital		15 951	0
<b>Sum overføringer</b>		<b>-15 951</b>	<b>4 893</b>



### BALANSE

#### KASTNES HOLDING AS

EIENDELER	Note	2022	2021
<b>ANLEGGSMIDLER</b>			
<b>IMMATERIELLE EIENDELER</b>			
Utsatt skattefordel	4	6 227	1 705
<b>Sum immaterielle eiendeler</b>		<b>6 227</b>	<b>1 705</b>
<b>VARIGE DRIFTSMIDLER</b>			
Driftsløsøre, inventar o.a. utstyr	3	21 999	0
<b>Sum varige driftsmidler</b>	<b>3</b>	<b>21 999</b>	<b>0</b>
<b>FINANSIELLE ANLEGGSMIDLER</b>			
Investeringer i datterselskap	2	49 869	41 384
Investeringer i aksjer og andeler	2	53 395	45 135
<b>Sum finansielle anleggsmidler</b>		<b>103 264</b>	<b>86 519</b>
<b>Sum anleggsmidler</b>		<b>131 490</b>	<b>88 224</b>
<b>OMLØPSMIDLER</b>			
<b>FORDRINGER</b>			
Kundefordringer		0	4 794
Andre kortsiktige fordringer		27 129	28 685
Konsernfordringer		10 000	19 848
<b>Sum fordringer</b>		<b>37 129</b>	<b>53 327</b>
<b>INVESTERINGER</b>			
Bankinnskudd, kontanter o.l.		45	31 536
<b>Sum omløpsmidler</b>		<b>37 174</b>	<b>84 863</b>
<b>Sum eiendeler</b>		<b>168 664</b>	<b>173 086</b>



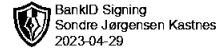
## BALANSE

### KASTNES HOLDING AS

EGENKAPITAL OG GJELD	Note	2022	2021
<strong>EGENKAPITAL</strong>			
<strong>INNSKUTT EGENKAPITAL</strong>			
Aksjekapital	5, 6	30 000	30 000
<strong>Sum innskutt egenkapital</strong>		<strong>30 000</strong>	<strong>30 000</strong>
<strong>OPPTJENT EGENKAPITAL</strong>			
Annen egenkapital	5	126 801	142 752
<strong>Sum opptjent egenkapital</strong>		<strong>126 801</strong>	<strong>142 752</strong>
<strong>Sum egenkapital</strong>	<strong>5</strong>	<strong>156 801</strong>	<strong>172 752</strong>
<strong>GJELD</strong>			
<strong>KORTSIKTIG GJELD</strong>			
Leverandørgjeld		-902	-136
Annen kortsiktig gjeld		12 765	470
<strong>Sum kortsiktig gjeld</strong>		<strong>11 863</strong>	<strong>334</strong>
<strong>Sum gjeld</strong>		<strong>11 863</strong>	<strong>334</strong>
<strong>Sum egenkapital og gjeld</strong>		<strong>168 664</strong>	<strong>173 086</strong>

Mosjøen, 27.03.2023  
Styret i Kastnes Holding AS

Sondre Jørgensen Kastnes  
Styreleder/daglig leder



## Kastnes Holding AS Noter til årsregnskapet 2022

### Regnskapsprinsipper

Årsregnskapet er satt opp i samsvar med regnskapsloven og NRS 8 - God regnskapsskikk for små foretak.

#### SKATT

Skattekostnaden i resultatregnskapet omfatter både periodens betalbare skatt og endring i utsatt skatt. Utsatt skatt er beregnet med 22 % på grunnlag av de midlertidige forskjeller som eksisterer mellom regnskapsmessige og skattemessige verdier, samt ligningsmessig underskudd til fremføring ved utgangen av regnskapsåret. Skatteøkende og skattereduserende midlertidige forskjeller som reverserer eller kan reverseres i samme periode er utlignet og nettoført.

#### KLASSIFISERING OG VURDERING AV ANLEGGSMIDLER

Anleggsmidler omfatter eiendeler bestemt til varig eie og bruk. Anleggsmidler er vurdert til anskaffelseskost. Varige driftsmidler balanseføres og avskrives over driftsmidlets økonomiske levetid. Avskrivningsperioden for fast eiendom anskaffet etter 2009 er dekomponert i en del som gjelder råbygget og en del som gjelder faste tekniske installasjoner. Varige driftsmidler nedskrives til gjenvinnbart beløp ved verdifall som forventes ikke å være forbigående. Gjenvinnbart beløp er det høyeste av netto salgsverdi og verdi i bruk. Verdi i bruk er nåverdi av fremtidige kontantstrømmer knyttet til eiendelen. Nedskrivningen reverseres når grunnlaget for nedskrivningen ikke lenger er til stede.

#### KLASSIFISERING OG VURDERING AV OMLØPSMIDLER

Omløpsmidler og kortsiktig gjeld omfatter normalt poster som forfaller til betaling innen ett år etter balansedagen, samt poster som knytter seg til varekretsløpet. Omløpsmidler vurderes til laveste verdi av anskaffelseskost og virkelig verdi.

#### FORDRINGER

Kundefordringer og andre fordringer oppføres til pålydende etter fradrag for avsetning til forventet tap. Avsetning til tap gjøres på grunnlag av en individuell vurdering av de enkelte fordringene.


### Note 1 Lønnskostnader og ytelser, godtgjørelser til daglig leder, styret og revisor

#### LØNSKOSTNADER

Selskapet har ingen ansatte og ingen andre det betales godtgjørelser til.

#### REVISOR

Selskapet har valgt bort revisjon jfr Aksjelovens § 7-6 første ledd.



**Kastnes Holding AS**  
Noter til årsregnskapet 2022

### Note 2 Verdipapirer

	Eier- andel	Stemme- andel	Anskaffelses kost	Balansført verdi
<b>ANLEGGSMIDLER</b>				
Blåfjell drift AS			5 700	5 700
HELGELAN AS			9 285	9 285
HORDE AS			15 774	15 774
Havkraft AS/Rensikt AS			5 000	5 000
JOTUNHEIMEN AS			5 000	5 000
MATVAREEXPRESSEN AS			5 000	5 000
NAGELLD AS			2 638	2 638
NORWEGIAN RENEWABLES GROUP AS			4 998	4 998
<b>Sum</b>			<b>53 395</b>	<b>53 395</b>
<b>DS/FKV/TS</b>				
INVENTIT AS	100,0%	100,0%	49 869	49 869
<b>Sum</b>			<b>49 869</b>	<b>49 869</b>
<b>Sum verdipapirer</b>			<b>103 264</b>	<b>103 264</b>

### Note 3 Anleggsmidler

	Driftsløsøre, inventar ol.	Sum
+ Tilgang kjøpte driftsmidler	23 199	23 199
= <b>Anskaffelseskost 31.12.22</b>	<b>23 199</b>	<b>23 199</b>
Akkumulerte avskrivninger 31.12.22	1 200	1 200
= <b>Bokført verdi 31.12.22</b>	<b>21 999</b>	<b>21 999</b>
Årets ordinære avskrivninger	1 200	1 200
Økonomisk levetid	3 år	



**Kastnes Holding AS**  
Noter til årsregnskapet 2022

**Note 4 Skatt**

<b>Årets skattekostnad</b>	<b>2022</b>	<b>2021</b>
Resultatført skatt på ordinært resultat:		
Betalbar skatt	0	0
Endring i utsatt skattefordel	-4 522	-1 705
<b>Skattekostnad ordinært resultat</b>	<b>-4 522</b>	<b>-1 705</b>
Skattepliktig inntekt:		
Resultat før skatt	-20 473	3 188
Permanente forskjeller	-82	-10 938
Endring i midlertidige forskjeller	-5 760	0
<b>Skattepliktig inntekt</b>	<b>-26 315</b>	<b>-7 749</b>
Betalbar skatt i balansen:		
Betalbar skatt på årets resultat	0	0
<b>Sum betalbar skatt i balansen</b>	<b>0</b>	<b>0</b>

Skatteeffekten av midlertidige forskjeller og underskudd til fremføring som har gitt opphav til utsatt skatt og utsatte skattefordeler, spesifisert på typer av midlertidige forskjeller

	<b>2022</b>	<b>2021</b>	<b>Endring</b>
Varige driftsmidler	5 760	0	-5 760
<b>Sum</b>	<b>5 760</b>	<b>0</b>	<b>-5 760</b>
Akkumulert fremførbart underskudd	-34 065	-7 749	26 315
<b>Grunnlag for utsatt skattefordel</b>	<b>-28 305</b>	<b>-7 749</b>	<b>20 556</b>
<b>Utsatt skattefordel (22 %)</b>	<b>-6 227</b>	<b>-1 705</b>	<b>4 522</b>

**Note 5 Egenkapital**

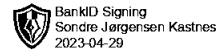
	<b>Aksjekapital</b>	<b>Overkurs</b>	<b>Annen Innskutt egenkapital</b>	<b>Annen egenkapital</b>	<b>Sum egenkapital</b>
Pr. 31.12.2021	30 000	0	0	142 752	172 752
Årets resultat				-15 951	-15 951
<b>Pr 31.12.2022</b>	<b>30 000</b>	<b>0</b>	<b>0</b>	<b>126 801</b>	<b>156 801</b>

Resultatet for 2022 viser et underskudd på kr. 15 951 etter skatt. Soliditeten og likviditeten er god og det er ikke noe som indikerer at driften ikke kan fortsette. Omsetningen forventer vi vil gi positive, men relativt små bidrag til resultatet i årene som kommer. Styret vurderer at forutsetningene for fortsatt drift er til stede og legger det til grunn for sin virksomhet.

Det har etter regnskapsårets utgang ikke inntrådt forhold som etter styrets syn har betydning ved bedømmelse av regnskapet.



**Kastnes Holding AS**  
Noter til årsregnskapet 2022



**Note 6 Aksjonærer**

**AKSJEKAPITALEN I KASTNES HOLDING AS PR. 31.12 BESTÅR AV:**

	<b>Antall</b>	<b>Pålydende</b>	<b>Bokført</b>
Ordinære aksjer	10 000	3,0	30 000
<b>Sum</b>	<b>10 000</b>		<b>30 000</b>

**EIERSTRUKTUR**

De største aksjonærene i % pr. 31.12 var:

	<b>Ordinære</b>	<b>Eierandel</b>	<b>Stemmeandel</b>
Sondre Jørgensen Kastnes	10 000	100,0	100,0

**AKSJER OG OPSJONER EIET AV MEDLEMMER I STYRET OG DAGLIG LEDER:**

<b>Navn</b>	<b>Verv</b>	<b>Ordinære</b>
Sondre Jørgensen Kastnes	Styreleder/daglig leder	10 000
<b>Totalt antall aksjer</b>		<b>10 000</b>