



ÅRSREGNSKAPET FOR REGNSKAPSÅRET 2023 - GENERELL INFORMASJON

Enheten

Organisasjonsnummer:	995 862 689
Organisasjonsform:	Aksjeselskap
Foretaksnavn:	MAGNAR EIKELAND INVEST AS
Forretningsadresse:	Ljosheimvegen 2 4050 SOLA

Regnskapsår

Årsregnskapets periode:	01.01.2023 - 31.12.2023
-------------------------	-------------------------

Konsern

Morselskap i konsern:	Ja
Konsernregnskap lagt ved:	Nei

Regnskapsregler

Regler for små foretak benyttet:	Ja
Benyttet ved utarbeidelsen av årsregnskapet til selskapet:	Regnskapslovens alminnelige regler

Årsregnskapet fastsatt av kompetent organ

Bekreftet av representant for selskapet:	Erga Revisjon as
Dato for fastsettelse av årsregnskapet:	16.05.2024

Grunnlag for avgivelse

År 2023: Årsregnskapet er elektronisk innlevert
År 2022: Tall er hentet fra elektronisk innlevert årsregnskap fra 2023

Det er ikke krav til at årsregnskapet m.v. som sendes til Regnskapsregisteret er undertegnet. Kontrollen på at dette er utført ligger hos revisor/enhetens øverste organ. Sikkerheten ivaretas ved at innsender har rolle/rettighet for innsending av årsregnskapet via Altinn, og ved at det bekreftes at årsregnskapet er fastsatt av kompetent organ.

Brønnøysundregistrene, 21.05.2025



Resultatregnskap

Beløp i: NOK	Note	2023	2022
RESULTATREGNSKAP			
Kostnader			
Lønnskostnad		24 750	24 858
Annen driftskostnad		42 313	42 194
Sum kostnader		67 063	67 052
Driftsresultat		-67 063	-67 052
Finansinntekter og finanskostnader			
Annen renteinntekt		58 599	53 086
Sum finansinntekter		58 599	53 086
Annen rentekostnad		72 239	
Sum finanskostnader		72 239	
Netto finans		-13 640	53 086
Ordinært resultat før skattekostnad		-80 703	-13 966
Ordinært resultat etter skattekostnad		-80 703	-13 966
Årsresultat		-80 703	-13 966
Årsresultat etter minoritetsinteresser		-80 703	-13 966
Totalresultat		-80 703	-13 966
Overføringer og disponeringer			
Overført fra annen egenkapital		-80 703	-13 966
Sum overføringer og disponeringer		-80 703	-13 966



Balanse

Beløp i: NOK	Note	2023	2022
BALANSE - EIENDELER			
Anleggsmidler			
Immaterielle eiendeler			
Finansielle anleggsmidler			
Investering i datterselskap		29 561 032	29 561 032
Lån til foretak i samme konsern		1 950 000	2 000 000
Sum finansielle anleggsmidler		31 511 032	31 561 032
Sum anleggsmidler		31 511 032	31 561 032
Omløpsmidler			
Varer			
Fordringer			
Andre kortsiktige fordringer		209 319	138 731
Sum fordringer		209 319	138 731
Bankinnskudd, kontanter og lignende			
Bankinnskudd, kontanter o.l.		18 656	13 796
Sum bankinnskudd, kontanter og lignende		18 656	13 796
Sum omløpsmidler		227 975	152 526
SUM EIENDELER		31 739 007	31 713 558
BALANSE - EGENKAPITAL OG GJELD			
Egenkapital			
Innskutt egenkapital			
Aksjekapital		100 000	100 000
Overkurs		2 123 447	2 123 447
Sum innskutt egenkapital		2 223 447	2 223 447
Opptjent egenkapital			



Balanse

Beløp i: NOK	Note	2023	2022
Annen egenkapital		27 168 659	27 249 362
Sum opptjent egenkapital		27 168 659	27 249 362
Sum egenkapital		29 392 106	29 472 809
Gjeld			
Langsiktig gjeld			
Annen langsiktig gjeld			
Øvrig langsiktig gjeld		2 329 717	2 227 478
Sum annen langsiktig gjeld		2 329 717	2 227 478
Sum langsiktig gjeld		2 329 717	2 227 478
Kortsiktig gjeld			
Leverandørgjeld		14 313	10 407
Skyldig offentlige avgifter		2 870	2 864
Sum kortsiktig gjeld		17 184	13 271
Sum gjeld		2 346 900	2 240 749
SUM EGENKAPITAL OG GJELD		31 739 007	31 713 558



Brønnøysundregistrene

ÅRSREGNSKAP FOR REGNSKAPSÅRET 2023 - GENERELL INFORMASJON

Journalnummer: 2024 496867

Enheten

Organisasjonsnummer: 995 862 689
Organisasjonsform: Aksjeselskap
Foretaksnavn: MAGNAR EIKELAND INVEST AS
Forretningsadresse: Ljosheimvegen 2
4050 SOLA

Regnskapsår

Årsregnskapets periode: 01.01.2023 - 31.12.2023

Konsern

Morselskap i konsern: Ja
Konsernregnskap lagt ved: Nei

Regnskapsregler

Regler for små foretak benyttet: Ja
Benyttet ved utarbeidelsen av
årsregnskapet til selskapet: Regnskapslovens alminnelige regler

Årsregnskapet fastsatt av kompetent organ

Bekreftet av representant for selskapet: Erga Revisjon as
Dato for fastsettelse av årsregnskapet: 16.05.2024

Grunnlag for avgivelse

År 2023: Årsregnskap er elektronisk innlevert.
År 2022: Tall er hentet fra elektronisk innlevert årsregnskap fra 2023.

Det er ikke krav til at årsregnskapet m.v. som sendes til Regnskapsregisteret er undertegnet. Kontrollen på at dette er utført ligger hos revisor/enhetens øverste organ. Sikkerheten ivaretas ved at innsender har rolle/rettighet for innsending av årsregnskapet via Altinn, og ved at det bekreftes at årsregnskapet er fastsatt av kompetent organ.

Brønnøysundregistrene, 19.06.2024



Organisasjonsnr: 995 862 689
MAGNAR EIKELAND INVEST AS

RESULTATREGNSKAP

Beløp i: NOK	Note	2023	2022
RESULTATREGNSKAP			
Kostnader			
Lønnskostnad		24 750	24 858
Annen driftskostnad		42 313	42 194
Sum kostnader		67 063	67 052
Driftsresultat		-67 063	-67 052
Finansinntekter og finanskostnader			
Annen renteinntekt		58 599	53 086
Sum finansinntekter		58 599	53 086
Annen rentekostnad		72 239	
Sum finanskostnader		72 239	
Netto finans		-13 640	53 086
Ordinært resultat før skattekostnad		-80 703	-13 966
Ordinært resultat etter skattekostnad		-80 703	-13 966
Årsresultat		-80 703	-13 966
Årsresultat etter minoritetsinteresser		-80 703	-13 966
Totalresultat		-80 703	-13 966
Overføringer og disponeringer			
Overført fra annen egenkapital		-80 703	-13 966
Sum overføringer og disponeringer		-80 703	-13 966



Organisasjonsnr: 995 862 689
MAGNAR EIKELAND INVEST AS

BALANSE

Beløp i: NOK Note 2023 2022

BALANSE - EIENDELER

Anleggsmidler

Immaterielle eiendeler

Finansielle anleggsmidler

Investering i datterselskap	29 561 032	29 561 032
Lån til foretak i samme konsern	1 950 000	2 000 000
Sum finansielle anleggsmidler	31 511 032	31 561 032
Sum anleggsmidler	31 511 032	31 561 032

Omløpsmidler

Varer

Fordringer

Andre kortsiktige fordringer	209 319	138 731
Sum fordringer	209 319	138 731

Bankinnskudd, kontanter og lignende

Bankinnskudd, kontanter o. l.	18 656	13 796
Sum bankinnskudd, kontanter og lignende	18 656	13 796
Sum omløpsmidler	227 975	152 526

SUM EIENDELER 31 739 007 31 713 558

BALANSE - EGENKAPITAL OG GJELD

Egenkapital

Innskutt egenkapital

Aksjekapital	100 000	100 000
Overkurs	2 123 447	2 123 447
Sum innskutt egenkapital	2 223 447	2 223 447

Opptjent egenkapital

Annen egenkapital	27 168 659	27 249 362
Sum opptjent egenkapital	27 168 659	27 249 362

Sum egenkapital 29 392 106 29 472 809

Gjeld



Langsiktig gjeld		
Annen langsiktig gjeld		
Øvrig langsiktig gjeld	2 329 717	2 227 478
Sum annen langsiktig gjeld	2 329 717	2 227 478
Sum langsiktig gjeld	2 329 717	2 227 478
Kortsiktig gjeld		
Leverandørgjeld	14 313	10 407
Skyldig offentlige avgifter	2 870	2 864
Sum kortsiktig gjeld	17 184	13 271
Sum gjeld	2 346 900	2 240 749
SUM EGENKAPITAL OG GJELD	31 739 007	31 713 558



Organisasjonsnr: 995 862 689
MAGNAR EIKELAND INVEST AS

NOTEOPPLYSNINGER - SELSKAP - alle poster oppgitt i hele tall

Note
2

Antall årsverk i regnskapsåret
0.00

Sum Beløp

Balanseført verdi 31.12. Varige driftsmidler Immaterielle eiend.

Konsernregnskap

Morselskapet sitt navn

Forretningskontor for morselskapet

Begrunnelse for at datterselskap er utelatt fra konsolideringen

Samlet beløp - tilknyttet selskap Årets Fjorårets

Samlet beløp - foretak i samme konsern Årets Fjorårets

Samlet beløp - foretak i samme konsern Årets Fjorårets

Samlet beløp - felles kontrollert virksomhet Årets Fjorårets

Pantstillelse Beløp

Beholdning av egne aksjer Antall Pålydende Andel av aksjek.



ERGA REVISJON



Erga Revisjon AS

Org.nr. 980 024 679 MVA

Statsautoriserte revisorer

Medlem av Den norske Revisorforening

Til generalforsamlingen i Magnar Eikeland Invest AS

Uavhengig revisors beretning

Konklusjon

Vi har revidert Magnar Eikeland Invest AS sitt årsregnskap som viser et underskudd på kr 80 703. Årsregnskapet består av balanse per 31. desember 2023, resultatregnskap for regnskapsåret avsluttet per denne datoen og noter til årsregnskapet, herunder et sammendrag av viktige regnskapsprinsipper.

Etter vår mening

- oppfyller årsregnskapet gjeldende lovkrav, og
- gir årsregnskapet et rettviseende bilde av selskapets finansielle stilling per 31. desember 2023 og av dets resultater for regnskapsåret avsluttet per denne datoen i samsvar med regnskapslovens regler og god regnskapsskikk i Norge.

Grunnlag for konklusjonen

Vi har gjennomført revisjonen i samsvar med International Standards on Auditing (ISA-ene). Våre oppgaver og plikter i henhold til disse standardene er beskrevet nedenfor under Revisors oppgaver og plikter ved revisjonen av årsregnskapet. Vi er uavhengige av selskapet i samsvar med kravene i relevante lover og forskrifter i Norge og International Code of Ethics for Professional Accountants (inkludert internasjonale uavhengighetsstandarder) utstedt av the International Ethics Standards Board for Accountants (IESBA-reglene), og vi har overholdt våre øvrige etiske forpliktelser i samsvar med disse kravene. Innhentet revisjonsbevis er etter vår vurdering tilstrekkelig og hensiktsmessig som grunnlag for vår konklusjon.

Ledelsens ansvar for årsregnskapet

Ledelsen (styret) er ansvarlig for å utarbeide årsregnskapet og for at det gir et rettviseende bilde i samsvar med regnskapslovens regler og god regnskapsskikk i Norge. Ledelsen er også ansvarlig for slik intern kontroll som den finner nødvendig for å kunne utarbeide et årsregnskap som ikke inneholder vesentlig feilinformasjon, verken som følge av misligheter eller utilsiktede feil.

Ved utarbeidelsen av årsregnskapet må ledelsen ta standpunkt til selskapets evne til fortsatt drift og opplyse om forhold av betydning for fortsatt drift. Forutsetningen om fortsatt drift skal legges til grunn for årsregnskapet så lenge det ikke er sannsynlig at virksomheten vil bli avviklet.


Besøksadresse:
Løkkeveien 109
4007 Stavanger

Postadresse:
Postboks 227
4001 Stavanger

Web: www.erga.no
Tlf: 51 51 03 70



ERGA REVISJON



Revisors oppgaver og plikter ved revisjonen av årsregnskapet

Vårt mål er å oppnå betryggende sikkerhet for at årsregnskapet til Magnar Eikeland Invest AS som helhet ikke inneholder vesentlig feilinformasjon, verken som følge av misligheter eller utilsiktede feil, og å avgi en revisjonsberetning som inneholder vår konklusjon. Betryggende sikkerhet er en høy grad av sikkerhet, men ingen garanti for at en revisjon utført i samsvar med ISA-ene, alltid vil avdekke vesentlig feilinformasjon. Feilinformasjon kan oppstå som følge av misligheter eller utilsiktede feil. Feilinformasjon er å anse som vesentlig dersom den enkeltvis eller samlet med rimelighet kan forventes å påvirke de økonomiske beslutningene som brukerne foretar, på grunnlag av årsregnskapet.

For videre beskrivelse av revisors oppgaver og plikter vises det til:
<https://revisorforeningen.no/revisjonsberetninger>

Stavanger, 16. mai 2024

Erga Revisjon AS

Øyvind Tjønn

Statsautorisert revisor



Magnar Eikeland Invest AS

Resultatregnskap

	Note	2023	2022
Driftskostnad			
Lønnskostnad	2	24 750	24 858
Annen driftskostnad		42 313	42 194
Sum driftskostnad		67 063	67 052
Driftsresultat		-67 063	-67 052
Finansinntekt og finanskostnad			
Renteinntekt	5	58 599	53 086
Rentekostnad	5	-72 239	0
Netto finansposter		-13 640	53 086
Ordinært resultat før skattekostnad		-80 703	-13 966
Skattekostnad på ordinært resultat	4	0	0
Årsresultat		-80 703	-13 966
Overføringer			
Overført annen egenkapital	6	-80 703	-13 966
Sum overført		-80 703	-13 966



Magnar Eikeland Invest AS

Balanse pr. 31.12

	Note	2023	2022
EIENDELER			
Anleggsmidler			
Finansielle anleggsmidler			
Investering i datterselskap	3	29 561 032	29 561 032
Andre fordringer	5	1 950 000	2 000 000
Sum finansielle anleggsmidler		31 511 032	31 561 032
Sum anleggsmidler		31 511 032	31 561 032
Omløpsmidler			
Fordringer			
Andre kortsiktige fordringer	5	209 319	138 731
Sum fordringer		209 319	138 731
Bankinnskudd, kontanter o.l		18 656	13 795
Sum omløpsmidler		227 975	152 526
SUM EIENDELER		31 739 007	31 713 558



Magnar Eikeland Invest AS


Balanse pr. 31.12

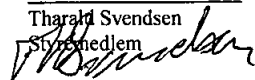
	Note	2023	2022
EGENKAPITAL OG GJELD			
Egenkapital			
Innskutt egenkapital			
Aksjekapital	6, 7	100 000	100 000
Overkurs	6	2 123 447	2 123 447
Sum innskutt egenkapital		2 223 447	2 223 447
Opptjent egenkapital			
Annen egenkapital	6	27 168 659	27 249 362
Sum opptjent egenkapital		27 168 659	27 249 362
Sum egenkapital		29 392 106	29 472 809
Gjeld			
Annen langsiktig gjeld			
Øvrig langsiktig gjeld	5	2 329 717	2 227 478
Sum annen langsiktig gjeld		2 329 717	2 227 478
Kortsiktig gjeld			
Leverandørgjeld		14 313	10 407
Betalbar skatt	4	0	0
Skyldige offentlige avgifter		2 871	2 864
Sum kortsiktig gjeld		17 184	13 271
Sum gjeld		2 346 901	2 240 749
SUM EGENKAPITAL OG GJELD		31 739 007	31 713 558

31. desember 2023

16. mai 2024


Frederik Eikeland
Styrets leder


Anne Eikeland
Styremedlem


Tharald Svendsen
Styremedlem

Opprettet med Tiny Scanner



Magnar Eikeland Invest AS

Noter til regnskapet for 2023

Note 1 - Regnskapsprinsipper

Årsregnskapet er satt opp i samsvar med regnskapslovens bestemmelser og god regnskapsskikk for små foretak i Norge.

Inntekts- og kostnadsføringstidspunkt (sammenstilling)

Inntekt resultatføres som hovedregel når den er opptjent. Utgifter sammenstilles med og kostnadsføres samtidig med de inntekter utgiftene kan henføres til. Utgifter som ikke kan henføres direkte til inntekter, kostnadsføres når de påløper.

Eiendeler og gjeld

Eiendeler/gjeld som knytter seg til varekretsløpet og poster som forfaller til betaling innen ett år etter balansedagen, er klassifisert som omløpsmidler/kortsiktig gjeld. Vurdering av omløpsmidler/kortsiktig gjeld skjer til laveste/høyeste verdi av anskaffelseskost og virkelig verdi. Virkelig verdi er definert som antatt fremtidig salgspris redusert med forventede salgskostnader. Andre eiendeler er klassifisert som anleggsmidler. Vurdering av anleggsmidler skjer til anskaffelseskost. Anleggsmidler som forringes avskrives. Dersom det finner sted en verdiendring som ikke er forbigående, foretas en nedskrivning av anleggsmidlet. Tilsvarende prinsipper legges normalt til grunn for gjeldsposter.

Varige driftsmidler

Varige driftsmidler føres i balansen til anskaffelseskost, fratrukket akkumulerte avskrivninger. Ordinære avskrivninger er beregnet lineært over driftsmidlenes økonomiske levetid med utgangspunkt i historisk kostpris.

Fordringer

Fordringer er oppført til pålydende med fradrag for forventede tap.

Investering i datterselskap og tilknyttet selskap

Investering i datterselskap og tilknyttet selskap er vurdert til anskaffelseskost. Investeringen blir nedskrevet til virkelig verdi dersom verdifallet ikke er forbigående.

Skatt

Skattekostnaden i resultatregnskapet omfatter både periodens betalbare skatt og endring i utsatt skatt / utsatt skattefordel. Utsatt skatt / utsatt skattefordel er beregnet med 22 % på grunnlag av de midlertidige forskjeller som eksisterer mellom regnskapsmessige og skattemessige verdier, samt ligningsmessig underskudd til fremføring ved utgangen av regnskapsåret. Skatteøkende og skattereduserende midlertidige forskjeller som reverserer eller kan reversere i samme periode er utlignet og nettoført.



Magnar Eikeland Invest AS

Note 2 Lønnskostnader, antall ansatte, godtgjørelser, lån til ansatte

Lønnskostnader	2023	2022
Arbeidsgiveravgift	2 870	2 864
Pensjonskostnad	11 377	10 201
Annen personalkostnad	10 503	11 793
Sum lønnskostnader	24 750	24 858

Gjennomsnittlig antall årsverk 0 0

Note 3 Investering i datterselskap

Magnar Eikeland Invest AS har pr. 31.12.23 eierandeler i følgende selskaper:

	Forretnings- kontor	Eierandel/ Stemmeandel	Kostpris	Bokført verdi pr. 31.12.23
Magnar Eikeland Gruppen AS	Sola	100 %	29 561 032	29 561 032
Sum			29 561 032	29 561 032

Note 4 Skatt

Årets skattekostnad fremkommer slik	2023	2022
Betalbar skatt på årets resultat	0	0
Endring utsatt skatt	0	0
Årets totale skattekostnad	0	0

Betalbar skatt fremkommer slik	2023	2022
Ordinært resultat før skattekostnad	-80 703	-13 966
Permanente forskjeller	0	0
Endring midlertidige forskjeller	0	0
Grunnlag betalbar skatt	-80 703	-13 966

Betalbar skatt på årets resultat 0 0

Spesifikasjon av grunnlag for utsatt skatt/utsatt skattefordel	2023	2022
Skattemessig underskudd til fremføring	-2 371 322	-2 290 619
Sum grunnlag utsatt skatt/utsatt skattefordel	-2 371 322	-2 290 619

Utsatt skattefordel, 22 % 521 691 503 936

Utsatt skattefordel er ikke balanseført pr. 31.12.



Magnar Eikeland Invest AS

Note 5 Mellomværende med selskap i samme konsern / nærstående parter

Fordringer	2023	2022
Langsiktig fordring Magnar Eikeland Gruppen AS	1 950 000	2 000 000
Kortsiktig fordring Magnar Eikeland Gruppen AS	0	131 840
Sum fordringer	1 950 000	2 131 840

Gjeld	2023	2022
Langsiktig gjeld til aksjonær	2 329 717	2 227 478
Sum gjeld	2 329 717	2 227 478

Renter på mellomværende med Magnar Eikeland Gruppen AS er beregnet med en rentesats tilsvarende markedsrente.

Renter på mellomværende med aksjonær er beregnet med en rentesats tilsvarende skjermingsrente.

Note 6 Egenkapital

	Aksjekapital	Overkurs	Annen egenkapital	Sum
Egenkapital pr. 01.01.23	100 000	2 123 447	27 249 362	29 472 809
Årsresultat			-80 703	-80 703
Egenkapital pr. 31.12.23	100 000	2 123 447	27 168 659	29 392 106

Note 7 Aksjekapital og aksjonærinformasjon

Aksjekapitalen i Magnar Eikeland Invest AS pr. 31.12.23 på kr 100 000 består av 316 aksjer à kr 316,45569. Alle aksjene har samme rettigheter.

Aksjonærer i selskapet pr. 31.12.23:

Navn	Antall aksjer	Eierandel
Tharald Svendsen, styremedlem	158	50,00 %
Anne Eikeland, styremedlem	158	50,00 %
Sum	316	100,00 %