



## ÅRSREGNSKAPET FOR REGNSKAPSÅRET 2022 - GENERELL INFORMASJON

### Enheten

Organisasjonsnummer:	989 279 599
Organisasjonsform:	Aksjeselskap
Foretaksnavn:	FLINKESTADGUTTEN AS
Forretningsadresse:	Møllebakken 27 9516 ALTA

### Regnskapsår

Årsregnskapets periode:	01.01.2022 - 31.12.2022
-------------------------	-------------------------

### Konsern

Mørselskap i konsern:	Ja
Konsernregnskap lagt ved:	Ja

### Regnskapsregler

Regler for små foretak benyttet:	Nei
Benyttet ved utarbeidelsen av årsregnskapet til selskapet:	Regnskapslovens alminnelige regler
Benyttet ved utarbeidelsen av årsregnskapet til konsernet:	Regnskapslovens alminnelige regler

### Årsregnskapet fastsatt av kompetent organ

Bekreftet av representant for selskapet:	Kristian Østlyngen
Dato for fastsettelse av årsregnskapet:	22.06.2023

### Grunnlag for avgivelse

År 2022: Årsregnskapet er elektronisk innlevert  
År 2021: Tall er hentet fra elektronisk innlevert årsregnskap fra 2022

*Det er ikke krav til at årsregnskapet m.v. som sendes til Regnskapsregisteret er undertegnet. Kontrollen på at dette er utført ligger hos revisor/enhetens øverste organ. Sikkerheten ivaretas ved at innsender har rolle/rettighet for innsending av årsregnskapet via Altinn, og ved at det bekreftes at årsregnskapet er fastsatt av kompetent organ.*

Brønnøysundregistrene, 18.06.2024



## Resultatregnskap

Beløp i: NOK	Note	2022	2021
<b>RESULTATREGNSKAP</b>			
<b>Inntekter</b>			
Sum inntekter		0	0
<b>Kostnader</b>			
Annen driftskostnad		75 637	91 183
Sum kostnader		75 637	91 183
<b>Driftsresultat</b>		<b>-75 637</b>	<b>-91 183</b>
<b>Finansinntekter og finanskostnader</b>			
Inntekt på investering i datterselskap		1 000 000	1 651 864
Inntekt på inv. i tilknyttet selskap			4 019 212
Annen renteinntekt		117 340	45
Annen finansinntekt		2 054	9 092
Verdiøkning av markedsb. finansielle oml.m			175 377
Sum finansinntekter		1 119 394	5 855 590
Verdired. av markedsb. finansielle oml.midler		166 906	
Annen rentekostnad			32 924
Annen finanskostnad		142 938	
Sum finanskostnader		309 844	32 924
<b>Netto finans</b>		<b>809 550</b>	<b>5 822 666</b>
<b>Ordinært resultat før skattekostnad</b>		<b>733 913</b>	<b>5 731 483</b>
Skattekostnad på ordinært resultat	1,2	7 919	
<b>Ordinært resultat etter skattekostnad</b>		<b>725 994</b>	<b>5 731 483</b>
<b>Årsresultat</b>		<b>725 994</b>	<b>5 731 483</b>
<b>Årsresultat etter minoritetsinteresser</b>		<b>725 994</b>	<b>5 731 483</b>
<b>Overføringer og disponeringer</b>			
Tilleggsutbytte		500 000	257 000
Konsernbidrag			-124 062



## Resultatregnskap

<b>Beløp i: NOK</b>	<b>Note</b>	<b>2022</b>	<b>2021</b>
Overføringer annen egenkapital		225 994	5 598 545
<b>Sum overføringer og disponeringer</b>		<b>725 994</b>	<b>5 731 483</b>



### Balanse

Beløp i: NOK	Note	2022	2021
<b>BALANSE - EIENDELER</b>			
<b>Anleggsmidler</b>			
<b>Immaterielle eiendeler</b>			
<b>Finansielle anleggsmidler</b>			
Investering i datterselskap	3	9 075 054	9 075 054
Investeringer i tilknyttet selskap		18 627	18 627
Lån til tilknyttet selskap og felles kontrollert virksomhet		1 000 000	1 000 000
Investeringer i aksjer og andeler	3	169 435	169 435
Obligasjoner og andre fordringer		4 273 363	4 273 363
<b>Sum finansielle anleggsmidler</b>		<b>14 536 479</b>	<b>14 536 479</b>
<b>Sum anleggsmidler</b>		<b>14 536 479</b>	<b>14 536 479</b>
<b>Omløpsmidler</b>			
<b>Varer</b>			
<b>Fordringer</b>			
Andre fordringer		117 054	
Konsernfordringer		1 000 000	1 775 926
<b>Sum fordringer</b>		<b>1 117 054</b>	<b>1 775 926</b>
<b>Investeringer</b>			
Markedsbaserte obligasjoner		2 713 123	4 130 669
<b>Sum investeringer</b>		<b>2 713 123</b>	<b>4 130 669</b>
<b>Bankinnskudd, kontanter og lignende</b>			
Bankinnskudd, kontanter o.l.		2 209 667	1 676 229
<b>Sum bankinnskudd, kontanter og lignende</b>		<b>2 209 667</b>	<b>1 676 229</b>
<b>Sum omløpsmidler</b>		<b>6 039 844</b>	<b>7 582 824</b>
<b>SUM EIENDELER</b>		<b>20 576 323</b>	<b>22 119 302</b>

### BALANSE - EGENKAPITAL OG GJELD



### Balanse

Beløp i: NOK	Note	2022	2021
<b>Egenkapital</b>			
<b>Innskutt egenkapital</b>			
Selskapskapital	4	629 725	629 725
<b>Sum innskutt egenkapital</b>		<b>629 725</b>	<b>629 725</b>
<b>Opptjent egenkapital</b>			
Annen egenkapital	5	19 928 468	19 702 475
<b>Sum opptjent egenkapital</b>		<b>19 928 468</b>	<b>19 702 475</b>
<b>Sum egenkapital</b>		<b>20 558 193</b>	<b>20 332 200</b>
<b>Gjeld</b>			
<b>Langsiktig gjeld</b>			
<b>Annen langsiktig gjeld</b>			
Langsiktig konserngjeld			1 775 926
<b>Sum annen langsiktig gjeld</b>			<b>1 775 926</b>
<b>Sum langsiktig gjeld</b>		<b>0</b>	<b>1 775 926</b>
<b>Kortsiktig gjeld</b>			
Leverandørgjeld		10 210	11 177
Betalbar skatt		7 919	
<b>Sum kortsiktig gjeld</b>		<b>18 129</b>	<b>11 177</b>
<b>Sum gjeld</b>		<b>18 129</b>	<b>1 787 103</b>
<b>SUM EGENKAPITAL OG GJELD</b>		<b>20 576 323</b>	<b>22 119 302</b>



### Konsernets resultatregnskap

Beløp i: NOK	Note	2022	2021
<b>RESULTATREGNSKAP</b>			
<b>Inntekter</b>			
Salgsinntekt		97 234 910	89 082 046
Annen driftsinntekt		847 204	268 054
<b>Sum inntekter</b>		<b>98 082 114</b>	<b>89 350 100</b>
<b>Kostnader</b>			
Varekostnad		74 309 138	69 196 525
Lønnskostnad		10 631 656	10 697 075
Avskrivning		1 374 452	1 417 430
Annen driftskostnad		6 245 850	5 180 470
<b>Sum kostnader</b>		<b>92 561 096</b>	<b>86 491 500</b>
<b>Driftsresultat</b>		<b>5 521 018</b>	<b>2 858 600</b>
<b>Finansinntekter og finanskostnader</b>			
Inntekt op inv i tilknyttet selskap			4 019 212
Annen renteinntekt		485 677	172 956
Annen finansinntekt		23 369	179 297
Markedsbaserte fond		-166 906	175 377
<b>Sum finansinntekter</b>		<b>342 140</b>	<b>4 546 842</b>
Annen rentekostnad		425 535	281 902
Andre finanskostnader		142 938	
<b>Sum finanskostnader</b>		<b>568 473</b>	<b>281 902</b>
<b>Netto finans</b>		<b>-226 333</b>	<b>4 264 940</b>
<b>Ordinært resultat før skattekostnad</b>		<b>5 294 685</b>	<b>7 123 540</b>
skattekostand på ordinært resultat		1 289 516	666 702
<b>Ordinært resultat etter skattekostnad</b>		<b>4 005 169</b>	<b>6 456 838</b>
<b>Årsresultat</b>		<b>4 005 169</b>	<b>6 456 838</b>
<b>Årsresultat etter minoritetsinteresser</b>		<b>4 005 169</b>	<b>6 456 838</b>



## Konsernets resultatregnskap

<b>Beløp i: NOK</b>	<b>Note</b>	<b>2022</b>	<b>2021</b>
<b>Overføringer og disponeringer</b>			
Ordinært utbytte		500 000	257 000
overføring annen ek		3 505 169	6 199 838
<b>Sum overføringer og disponeringer</b>		<b>4 005 169</b>	<b>6 456 838</b>



### Konsernets balanse

Beløp i: NOK	Note	2022	2021
<b>BALANSE - EIENDELER</b>			
<b>Anleggsmidler</b>			
<b>Immaterielle eiendeler</b>			
Goodwill		2 238 602	2 378 514
<b>Sum immaterielle eiendeler</b>		<b>2 238 602</b>	<b>2 378 514</b>
<b>Varige driftsmidler</b>			
tomter, bygninger og anne fast eiendom		15 732 063	12 803 141
Maskiner, inventar mv		2 394 000	2 869 000
<b>Sum varige driftsmidler</b>		<b>18 126 063</b>	<b>15 672 141</b>
<b>Finansielle anleggsmidler</b>			
Investering i aksjer og andeler		188 062	188 062
Andre langsiktige fordringer		5 302 530	5 315 030
<b>Sum finansielle anleggsmidler</b>		<b>5 490 592</b>	<b>5 503 092</b>
<b>Sum anleggsmidler</b>		<b>25 855 257</b>	<b>23 553 747</b>
<b>Omløpsmidler</b>			
<b>Varer</b>			
Varebeholdning		15 353 774	13 151 970
<b>Sum varer</b>		<b>15 353 774</b>	<b>13 151 970</b>
<b>Fordringer</b>			
Kundefordringer		11 470 636	7 726 039
Andre kortsiktige fordringer		4 392 012	4 251 707
<b>Sum fordringer</b>		<b>15 862 648</b>	<b>11 977 746</b>
<b>Investeringer</b>			
Markedsbaserte fond		2 713 123	4 130 669
<b>Sum investeringer</b>		<b>2 713 123</b>	<b>4 130 669</b>
<b>Bankinnskudd, kontanter og lignende</b>			
Bankinnskudd		15 598 571	20 603 402
<b>Sum bankinnskudd, kontanter og lignende</b>		<b>15 598 571</b>	<b>20 603 402</b>



## Konsernets balanse

<b>Beløp i: NOK</b>	<b>Note</b>	<b>2022</b>	<b>2021</b>
Sum omløpsmidler		49 528 116	49 863 787
<b>SUM EIENDELER</b>		<b>75 383 373</b>	<b>73 417 534</b>
<b>BALANSE - EGENKAPITAL OG GJELD</b>			
<b>Egenkapital</b>			
<b>Innskutt egenkapital</b>			
selskapskapital		629 725	629 725
Annen innskutt egenkapital		45 954 248	42 449 080
<b>Sum innskutt egenkapital</b>		<b>46 583 973</b>	<b>43 078 805</b>
<b>Sum egenkapital</b>		<b>46 583 973</b>	<b>43 078 805</b>
<b>Gjeld</b>			
<b>Langsiktig gjeld</b>			
Utsatt skatt		924 879	1 190 198
<b>Sum avsetninger for forpliktelser</b>		<b>924 879</b>	<b>1 190 198</b>
<b>Annen langsiktig gjeld</b>			
Gjeld til kredittinstitusjoner		10 730 635	10 183 304
Annen langsiktig gjeld			
<b>Sum annen langsiktig gjeld</b>		<b>10 730 635</b>	<b>10 183 304</b>
<b>Sum langsiktig gjeld</b>		<b>11 655 514</b>	<b>11 373 502</b>
<b>Kortsiktig gjeld</b>			
Leverandørgjeld		11 319 894	14 613 220
Betalbar skatt		1 554 835	1 013 010
skyldige offentlige avgifter		2 017 105	1 019 177
annen kortsiktig gjeld		2 252 049	2 319 821
<b>Sum kortsiktig gjeld</b>		<b>17 143 883</b>	<b>18 965 228</b>
<b>Sum gjeld</b>		<b>28 799 397</b>	<b>30 338 730</b>
<b>SUM EGENKAPITAL OG GJELD</b>		<b>75 383 370</b>	<b>73 417 535</b>



Til generalforsamlingen i Flinkestadgutten AS

Enter Revisjon Finnmark AS

Markveien 57  
Postboks 1206, 9504 Alta  
Telefon: 78 49 40 40

epost: tm@enter-revisjon.no  
Org. no: 997 397 649 MVA

## Uavhengig revisors beretning

### Konklusjon

Vi har revidert årsregnskapet for Flinkestadgutten AS som viser et overskudd i selskapsregnskapet på NOK 725 994 og et overskudd i konsernregnskapet på NOK 4 005 169. Årsregnskapet består av:

- selskapsregnskapet, som består av balanse per 31. desember 2022, resultatregnskap, oppstilling over endringer i egenkapital og kontantstrømoppstilling for regnskapsåret avsluttet per denne datoen og noter til årsregnskapet, herunder et sammendrag av viktige regnskapsprinsipper, og
- konsernregnskapet, som består av balanse per 31. desember 2022, resultatregnskap, oppstilling over endringer i egenkapital og kontantstrømoppstilling for regnskapsåret avsluttet per denne datoen og noter til årsregnskapet, herunder et sammendrag av viktige regnskapsprinsipper.

### Etter vår mening

- oppfyller årsregnskapet gjeldende lovkrav,
- gir selskapsregnskapet et rettviseende bilde av selskapets finansielle stilling per 31. desember 2022 og av dets resultater og kontantstrømmer for regnskapsåret avsluttet per denne datoen i samsvar med regnskapslovens regler og god regnskapsskikk i Norge, og
- gir konsernregnskapet et rettviseende bilde av konsernets finansielle stilling per 31. desember 2022 og av dets resultater og kontantstrømmer for regnskapsåret avsluttet per denne datoen i samsvar med regnskapslovens regler og god regnskapsskikk i Norge.

### Grunnlag for konklusjonen

Vi har gjennomført revisjonen i samsvar med International Standards on Auditing (ISA-ene). Våre oppgaver og plikter i henhold til disse standardene er beskrevet nedenfor under *Revisors oppgaver og plikter ved revisjonen av årsregnskapet*. Vi er uavhengige av selskapet og konsernet i samsvar med kravene i relevante lover og forskrifter i Norge og International Code of Ethics for Professional Accountants (inkludert internasjonale uavhengighetsstandarder) utstedt av International Ethics Standards Board for Accountants (IESBA-reglene), og vi har overholdt våre øvrige etiske forpliktelser i samsvar med disse kravene. Innhentet revisjonsbevis er etter vår vurdering tilstrekkelig og hensiktsmessig som grunnlag for vår konklusjon.

### Øvrig informasjon

Styret (ledelsen) er ansvarlig for informasjonen i årsberetningen. Øvrig informasjon omfatter informasjon i årsrapporten bortsett fra årsregnskapet og den tilhørende revisjonsberetningen. Vår konklusjon om årsregnskapet ovenfor dekker ikke informasjonen i årsberetningen.

I forbindelse med revisjonen av årsregnskapet er det vår oppgave å lese årsberetningen. Formålet er å vurdere hvorvidt det foreligger vesentlig inkonsistens mellom årsberetningen og årsregnskapet og den kunnskap vi har opparbeidet oss under revisjonen av årsregnskapet, eller hvorvidt informasjon i årsberetningen ellers fremstår som vesentlig feil. Vi har plikt til å rapportere dersom årsberetningen fremstår som vesentlig feil. Vi har ingenting å rapportere i så henseende.



Basert på kunnskapen vi har opparbeidet oss i revisjonen, mener vi at årsberetningen

- er konsistent med årsregnskapet og
- inneholder de opplysninger som skal gis i henhold til gjeldende lovkrav.

#### *Ledelsens ansvar for årsregnskapet*

Ledelsen er ansvarlig for å utarbeide årsregnskapet og for at det gir et rettviseende bilde i samsvar med regnskapslovens regler og god regnskapsskikk i Norge. Ledelsen er også ansvarlig for slik intern kontroll som den finner nødvendig for å kunne utarbeide et årsregnskap som ikke inneholder vesentlig feilinformasjon, verken som følge av misligheter eller utilsiktede feil.

Ved utarbeidelsen av årsregnskapet er ledelsen ansvarlig for å ta standpunkt til selskapets og konsernets evne til fortsatt drift, og opplyse om forhold av betydning for fortsatt drift. Forutsetningen om fortsatt drift skal legges til grunn for årsregnskapet så lenge det ikke er sannsynlig at virksomheten vil bli avvirket.

#### *Revisors oppgaver og plikter ved revisjonen av årsregnskapet*

Vårt mål er å oppnå betryggende sikkerhet for at årsregnskapet som helhet ikke inneholder vesentlig feilinformasjon, verken som følge av misligheter eller utilsiktede feil, og å avgi en revisjonsberetning som inneholder vår konklusjon. Betryggende sikkerhet er en høy grad av sikkerhet, men ingen garanti for at en revisjon utført i samsvar med ISA-ene, alltid vil avdekke vesentlig feilinformasjon. Feilinformasjon kan oppstå som følge av misligheter eller utilsiktede feil. Feilinformasjon er å anse som vesentlig dersom den enkeltvis eller samlet med rimelighet kan forventes å påvirke de økonomiske beslutningene som brukerne foretar på grunnlag av årsregnskapet.

For videre beskrivelse av revisors oppgaver og plikter vises det til:  
<https://revisorforeningen.no/revisjonsberetninger>

Alta, 22. juni 2023

**Enter Revisjon Finnmark AS**

Trond Madssen  
Statsautorisert revisor



Konsern-  
regnskap

2022

# Flinkestadgutten AS

Utarbeidet av

Enter *Revisjon*



## Flinkestadgutten AS - Konsern


## Resultatregnskap

	Note	2022	2021
<b>DRIFTSINNEKTER OG DRIFTSKOSTNADER</b>			
<b>Driftsinntekter</b>			
Salgsinntekt		97 234 910	89 082 046
Annen driftsinntekt		847 204	268 054
<b>Sum driftsinntekter</b>		<b>98 082 114</b>	<b>89 350 100</b>
<b>Driftskostnader</b>			
Varekostnad		74 309 138	69 196 525
Lønnskostnad	1	10 631 656	10 697 075
Avskrivning på varige driftsmidler	2	1 374 452	1 417 430
Annen driftskostnad	1	6 245 850	5 180 470
<b>Sum driftskostnader</b>		<b>92 561 096</b>	<b>86 491 500</b>
<b>DRIFTSRESULTAT</b>		<b>5 521 018</b>	<b>2 858 600</b>
<b>FINANSINNEKTER OG FINANSKOSTNADER</b>			
<b>Finansinntekter</b>			
Verdøkning på markedsbaserte omløpsmidler		-166 906	175 377
Inntekt på inv. i tilknyttet selskap		0	4 019 212
Annen renteinntekt		485 677	172 956
Annen finansinntekt		23 369	179 297
<b>Sum finansinntekter</b>		<b>342 140</b>	<b>4 546 842</b>
<b>Finanskostnader</b>			
Annen rentekostnad		425 535	281 902
Annen finanskostnad		142 938	0
<b>Sum finanskostnader</b>		<b>568 473</b>	<b>281 902</b>
<b>NETTO FINANSPOSTER</b>		<b>-226 333</b>	<b>4 264 940</b>
<b>ORDINÆRT RES. FØR SKATTEKOSTNAD</b>		<b>5 294 685</b>	<b>7 123 540</b>
Skattekostnad på ordinært resultat	3	1 289 516	666 702
<b>ARSRESULTAT</b>		<b>4 005 169</b>	<b>6 456 838</b>
<b>OVERFØRINGER</b>			
Utbytte		500 000	257 000
Overføring annen EK		3 505 169	6 199 839
<b>SUM OVERFØRINGER</b>		<b>4 005 169</b>	<b>6 456 839</b>



Flinkestadgutten AS - Konsern

**Balanse pr. 31.12.2022**



	Note	31.12.2022	31.12.2021
<b>EIENDELER</b>			
<b>Anleggsmidler</b>			
<b>Varige driftsmidler</b>			
Goodwill	2	2 238 602	2 378 514
Tomter, bygninger og annen fast eiendom	2	15 732 063	12 803 141
Maskiner, inventar, mv.	2	2 394 000	2 869 000
<b>Finansielle anleggsmidler</b>			
Investering i aksjer og andeler		188 062	188 062
Andre fordringer		5 302 530	5 315 030
<b>Sum anleggsmidler</b>		<b>25 855 257</b>	<b>23 553 747</b>
<b>Omløpsmidler</b>			
Varebeholdning		15 353 774	13 151 970
Kundefordringer		11 470 636	7 726 039
Andre kortsiktige fordringer		4 392 012	4 251 707
Markedsbaserte investeringer		2 713 123	4 130 669
Bankinnskudd, kontanter o.l.	4	15 598 571	20 603 402
<b>Sum omløpsmidler</b>		<b>49 528 116</b>	<b>49 863 787</b>
<b>SUM EIENDELER</b>		<b>75 383 373</b>	<b>73 417 534</b>




## Flinkestadgutten AS - Konsern

## Balanse pr. 31.12.2022

	Note	31.12.2022	31.12.2021
<b>EGENKAPITAL OG GJELD</b>			
<b>Egenkapital</b>			
<b>Innskutt egenkapital</b>			
Selskapskapital	5	629 725	629 725
<b>Sum innskutt egenkapital</b>		<b>629 725</b>	<b>629 725</b>
<b>Opptjent egenkapital</b>			
Annen egenkapital	6	45 954 248	42 449 080
<b>Sum opptjent egenkapital</b>		<b>45 954 248</b>	<b>42 449 080</b>
<b>Sum egenkapital</b>		<b>46 583 973</b>	<b>43 078 805</b>
<b>Gjeld</b>			
<b>Avsetning for forpliktelser</b>			
Utsatt skatt	3	924 879	1 190 198
<b>Sum avsetning for forpliktelser</b>		<b>924 879</b>	<b>1 190 198</b>
<b>Annen langsiktig gjeld</b>			
Gjeld til kredittinstitusjoner	7	10 730 635	10 183 304
<b>Sum annen langsiktig gjeld</b>		<b>10 730 635</b>	<b>10 183 304</b>
<b>Sum langsiktig gjeld</b>		<b>11 655 514</b>	<b>11 373 502</b>
<b>Kortsiktig gjeld</b>			
Leverandørgjeld		11 319 894	14 613 220
Betalbar skatt	3	1 554 835	1 013 010
Skyldige offentlige avgifter		2 017 105	1 019 177
Utbytte		0	0
Annen kortsiktig gjeld		2 252 049	2 319 821
<b>Sum kortsiktig gjeld</b>		<b>17 143 883</b>	<b>18 965 228</b>
<b>Sum Gjeld</b>		<b>28 799 397</b>	<b>30 338 730</b>
<b>SUM EGENKAPITAL OG GJELD</b>		<b>75 383 373</b>	<b>73 417 535</b>

Alta, .../... - 2023

.....  
Kristian Østlyngen  
Daglig leder/ styreleder

  
Bernt D. Sjøring  
Kristian Østlyngen  
2023-06-22


Konsernregnskap for Flinkestadgutten AS

Organisasjonsnr. 989279599



Flinkestadgutten AS - Konsern

**Noter 2022**



**Regnskapsprinsipper**

Konsernet består av morselskapet Flinkestadgutten AS og de heleide datterselskapene Østlyngen Bygg AS og Ole Østlyngen AS.

Konsernregnskapet er satt opp i samsvar med regnskapsloven og god regnskapsskikk i Norge.

Interne transaksjoner er eliminert ved utarbeidelse av konsernregnskapet. Det samme gjelder interne fordringer og gjeld. Aksjer er eliminert mot aksjekapital. Kostpris på aksjene ut over pålydende er klassifisert som goodwill og avskrevet over 20 år.

Varebeholdningen er vurdert til kostpris med fradrag for latente tap i beholdningen. Andre aksjer er vurdert til kostpris. Øvrige omløpsmidler og kortsiktig gjeld er vurdert til pålydende.

**Note 1 – Lønnskostnader og godtgjørelser**

Selskapet har hatt 16 årsverk i regnskapsåret.

**Spesifikasjon av lønnskostnader**

	I år	I fjor
Lønn	9 607 618	10 697 075
Arbeidsgiveravgift	0	0
Pensjonskostnader	584 381	326 682
Andre lønnsrelaterte ytelser	439 657	560 115
<b>Totalt</b>	<b>10 631 656</b>	<b>10 697 075</b>

**Ytelser til ledende personer og revisor**

	Lønn
Daglig leder lønn og andre ytelser	1 422 519

Revisjonshonorar, som består av:

Revisjon	59 000
Teknisk utarbeidelse av årsregnskap, lign pap, konsernregnskap	49 000
Andre tjenester	0
Samlet honorar til revisor, eks mva	108 000

**Note 2 – Avskrivning på varige driftsmidler**

	Maskiner, inv mv.	Fast eiendom	Goodwill	Sum
Anskaffelseskost pr. 1/1	6 773 900	16 407 519	2 798 250	25 979 669
+ Tilgang	242 777	3 445 685	0	3 688 462
- Avgang	0	0	0	0
Anskaffelseskost pr. 31/12	<u>7 016 677</u>	<u>19 853 204</u>	<u>2 798 250</u>	<u>29 668 131</u>
Akk. av/nedskr. pr 1/1	3 904 900	4 886 475	419 736	9 211 111
+ Ordinære avskrivninger	717 777	516 763	139 912	1 374 452
- Tilbakeførte avskrivninger	0	0	0	0
Akk. av/nedskr. pr. 31/12	<u>4 622 677</u>	<u>5 403 238</u>	<u>559 648</u>	<u>10 585 563</u>
Bokført verdi pr. 31/12	<u>2 394 000</u>	<u>14 449 966</u>	<u>2 238 602</u>	<u>19 082 568</u>
Prosentats for ord.avskr	12-20	2-14	2	

Konsernet består også av tomter til en bokført verdi på kr 1 282 097. Disse avskrives ikke.



Flinkestadgutten AS - Konsern

## Noter 2022

### Note 3 - Skattekostnad

#### Spesifikasjon av årets skattegrunnlag:

Resultat før skattekostnad	5 294 685
+ Permanente forskjeller	566 755
+ Endring i midlertidige forskjeller	1 205 992
- Anvendelse av framførbart underskudd	0
= <b>Skattepliktig Inntekt</b>	<b>7 067 432</b>

#### Spesifikasjon av årets skattekostnad:

Beregnet skatt av alminnelig inntekt (22%)	1 554 835
+ Endring utsatt skatt/ skattefordel	-265 319
= <b>Årets skattekostnad</b>	<b>1 289 516</b>

#### Utsatt skatt/ utsatt skattefordel

2022

Driftsmidler	2 005 193
- Varebeholdning	-1 169 241
+ Utestående fordringer	-133 088
- Andre avsetninger for forpliktelse	-500 000
+ Gevinst- og tapskonto	4 001 135
= <b>Grunnlag utsatt skatt</b>	<b>4 203 999</b>
<b>Utsatt skatt</b>	<b>924 880</b>

### Note 4 – Skattetrekkskonto

Skattetrekkinnskudd utgjør pr 31.12 i år kr 535 455 og utgjorde pr 31.12. i fjor kr 411 066.

### Note 5 – Selskapskapital

Selskapet har 1 aksje pålydende kr 629 725, samlet aksjekapital utgjør kr 629 725.


Selskapet har en aksjonær:

Aksjonærens navn	Antall	Eierandel	Annet
Kristian Østlyngen	1	100%	Daglig leder/ styreleder



## Flinkestadgutten AS - Konsern

### Noter 2022



#### Note 6 – Egenkapitaltransaksjoner

	Aksjekapital	Annen Egenkapital	Sum Egenkapital
Pr 1.1.	629 725	42 449 080	43 078 805
Tilført fra årsresultatet	0	3 505 169	3 505 169
Andre transaksjoner*	0	0	0
Pr 31.12.	629 725	45 954 248	46 583 973

#### Note 7 – Gjeld til kredittinstitusjoner

<b>Pantsettelse</b>	
- Pantelån	10 730 635
<b>Bokført verdi av pantsatte eiendeler</b>	
- Forretningsbygg med tomter	8 803 323
- Driftsmidler	860 000
- Kundefordringer	472 812
Sum pantsatte eiendeler	10 136 135



Flinkestadguten AS - Konsern

## Kontantstrømoppstilling 2022

BankID Signering  
Knutstan Østlyngen  
2023-06-22

(Alle tall i hele kroner)

	Note	2022	2021
<b>Likvider tilført / brukt på virksomheten:</b>			
Resultat før skatt		5 294 685	7 123 540
Betalbar skatt (betalt)		-1 013 010	-2 472 546
Gevinst ved avgang anleggsmidler			-4 019 212
Verdiøkning aksjer		134 181	-175 377
Ordinære avskrivninger		1 374 452	1 417 430
Endring i kundefordringer, varebeholdning og leverandørgjeld		-9 239 727	4 357 792
Endring i andre tidsavgrensingsposter		<u>789 854</u>	<u>-2 291 567</u>
Netto likviditetsendring fra virksomheten		-2 659 565	3 940 060
<b>Likvider tilført / brukt på investeringer:</b>			
Investeringer i varige driftsmidler/aksjer		-3 688 462	-6 438 517
Salg av varige driftsmidler (salgssum)		<u>1 283 366</u>	<u>4 273 362</u>
Netto likviditetsendring fra investeringer		-2 405 096	-2 165 155
<b>Likvider tilført / brukt på finansiering:</b>			
Avdrag lån bank (+ opptak nye lån)		547 331	1 763 963
		-	-
Reduksjon av konserngjeld ink konsernbidrag		-	-
Økte langsiktige fordringer		12 500	-5 315 030
Reduksjon av (+ økning) av aksjonærlån			
Utbytte (utbetalt)		<u>-500 000</u>	<u>-757 000</u>
Netto likviditetsendring fra finansiering		59 831	-4 308 067
Netto endring i likvider i året		-5 004 830	-2 533 162
<b>Kontanter og bankinnskudd 01.01.</b>		<b>20 603 401</b>	<b>23 136 563</b>
<b>Kontanter og bankinnskudd 31.12.</b>		<b><u>15 598 571</u></b>	<b><u>20 603 401</u></b>

Flinkestadguten AS  
Konsernregnskap 2022



Årsregnskap

2022

**Flinkestadguten AS**

Utarbeidet av


**Enter Revisjon**





Flinkestadgutten AS

## Årsberetning 2022



### Virksomhetens art

Selskapet driver følgende virksomhet på følgende steder:  
Holdingselskap lokalisert i Alta. Selskapet er morselskap i konsern, med heleide datterselskap Ole Østlyngen AS og Østlyngen Bygg AS.

### Utvikling i resultat og stilling

	2022	2021	2020
Driftsinntekter	0	0	0
Driftsresultat	-75 637	-91 183	-25 969
Årsresultat	725 994	5 731 483	5 903 795
	<b>31.12.2022</b>	<b>31.12.2021</b>	<b>31.12.2020</b>
Balansesum	20 576 323	22 119 302	16 942 487
Egenkapital	20 558 193	20 332 200	14 733 665
Egenkapitalprosent	99,9%	91,90%	87,0%

Driftsinntektene i konsernet endret seg fra 89 350 100 kr i fjor til 98 082 114 kr i år, en økning på rundt 10 %. Årsresultatet i konsernet ble 4 005 169 kr. mot 6 456 838 kr i fjor, en reduksjon på rundt 38 %.

Egenkapitalen er meget god i konsernet – 62 %. Den finansielle risiko er vurdert å være lav da konsernet har lite gjeld og i stor grad er egenkapitalfinansiert.

Det har ikke inntruffet andre forhold etter regnskapsårets slutt som har betydning for regnskapet.

Årsregnskapet gir en rettvise oversikt over utviklingen i foretaket, for resultatet i regnskapsåret og stillingen ved regnskapsårets slutt.

Bransjen har stor konkurranse da det er mange byggevirksomheter i Alta. Varslede renteøkninger og prisstigninger kan medføre at det blir mindre byggevirksomhet.

På grunn av krig i Europa er det også til tider problemer med levering av varer.

### Fortsatt drift

Årsregnskapet er utarbeidet under forutsetning om fortsatt drift. Til grunn for antagelsen ligger avlagt årsregnskap. Det bekreftes herved at forutsetningen om fortsatt drift er til stede.

### Forsknings- og utviklingsaktiviteter

Selskapet driver ikke med FoU-aktiviteter, og har ikke hatt slike aktiviteter i regnskapsåret.

### Arbeidsmiljø og personale, likestilling mellom kjønnene

Selskapet har ingen ansatte og har heller ikke hatt ansatte i regnskapsåret. Styret består av en mann.

### Miljørapport

Det er ingen forhold ved selskapets virksomhet som har påvirkning på det ytre miljø.

### Styreforsikring

Det er ikke tegnet ansvarsforsikring for styrets medlemmer og daglig leder.

### Åpenhetsloven

Selskapets redegjørelse etter åpenhetsloven vil bli å lese på våre nettsider.



Flinkestadgutten AS

## Årsberetning 2022

### Årsresultat og disponering av årsoverskudd

Styret foreslår følgende disponering av årsoverskuddet, som er på kr 725 994:

Vedtatt tilleggsutbytte	500 000
Mottatt konsernbidrag	0
Overføring annen egenkapital	225 994
<b>Totalt</b>	<b>725 994</b>

Disponering av resultat i konsernet fremkommer av konsernregnskapet.


Alta, 15.06.2023

.....  
Kristian Østlyngen  
Styreleder



## Flinkestadgutten AS

## Resultatregnskap



	Note	2022	2021
<b>DRIFTSINNEKTER OG DRIFTSKOSTNADER</b>			
<b>Driftsinntekter</b>			
Sum driftsinntekter		0	0
<b>Driftskostnader</b>			
Annen driftskostnad		75 637	91 183
Sum driftskostnader		75 637	91 183
<b>DRIFTSRESULTAT</b>		<b>-75 637</b>	<b>-91 183</b>
<b>FINANSINNEKTER OG FINANSKOSTNADER</b>			
<b>Finansinntekter</b>			
Verdiøkning av markedsb. finansielle oml.m		0	175 377
Inntekt på investering i datterselskap		1 000 000	1 651 864
Inntekt på inv. i tilknyttet selskap		0	4 019 212
Annen renteinntekt		117 340	45
Annen finansinntekt		2 054	9 092
Sum finansinntekter		1 119 394	5 855 590
<b>Finanskostnader</b>			
Verdired. av markedsb. finansielle oml.midler		166 906	0
Annen rentekostnad		0	32 924
Annen finanskostnad		142 938	0
Sum finanskostnader		309 844	32 924
<b>NETTO FINANSPOSTER</b>		<b>809 550</b>	<b>5 822 666</b>
<b>ORDINÆRT RES. FØR SKATTEKOSTNAD</b>		<b>733 913</b>	<b>5 731 483</b>
Skattekostnad på ordinært resultat	1,2	7 919	0
<b>ÅRSRESULTAT</b>		<b>725 994</b>	<b>5 731 483</b>
<b>OVERFØRINGER OG DISPONERINGER</b>			
Tilleggsutbytte		500 000	257 000
Mottatt konsernbidrag		0	-124 062
Overføringer annen egenkapital		225 994	5 598 545
<b>SUM OVERFØRINGER OG DISPONERINGER</b>		<b>725 994</b>	<b>5 731 483</b>



## Flinkestadgutten AS


## Balanse pr. 31.12.2022

	Note	31.12.2022	31.12.2021
<b>EIENDELER</b>			
<b>ANLEGGSMIDLER</b>			
<b>Finansielle anleggsmidler</b>			
Investeringer i datterselskap	3	9 075 054	9 075 054
Investeringer i tilknyttet selskap		18 627	18 627
Lån til tilknyttet selskap		1 000 000	1 000 000
Investeringer i aksjer og andeler	3	169 435	169 435
Obligasjoner og andre fordringer		4 273 363	4 273 363
<b>Sum finansielle anleggsmidler</b>		<b>14 536 479</b>	<b>14 536 479</b>
<b>SUM ANLEGGSMIDLER</b>		<b>14 536 479</b>	<b>14 536 479</b>
<b>OMLØPSMIDLER</b>			
<b>Fordringer</b>			
Andre fordringer		117 054	0
Fordringer på konsernselskap		1 000 000	1 775 926
<b>Sum fordringer</b>		<b>1 117 054</b>	<b>1 775 926</b>
<b>Investeringer</b>			
Markedsbaserte obligasjoner		2 713 123	4 130 669
<b>Sum investeringer</b>		<b>2 713 123</b>	<b>4 130 669</b>
Bankinnskudd, kontanter o.l.		2 209 667	1 676 229
<b>SUM OMLØPSMIDLER</b>		<b>6 039 844</b>	<b>7 582 824</b>
<b>SUM EIENDELER</b>		<b>20 576 323</b>	<b>22 119 302</b>



## Flinkestadgutten AS

## Balanse pr. 31.12.2022

BankID Signering  
Kristian Østlyngen  
2023-06-22  


	Note	31.12.2022	31.12.2021
<b>EGENKAPITAL OG GJELD</b>			
<b>EGENKAPITAL</b>			
<b>Innskutt egenkapital</b>			
Selskapskapital	4	629 725	629 725
<b>Sum innskutt egenkapital</b>		<b>629 725</b>	<b>629 725</b>
<b>Opptjent egenkapital</b>			
Annen egenkapital	5	19 928 468	19 702 475
<b>Sum opptjent egenkapital</b>		<b>19 928 468</b>	<b>19 702 475</b>
<b>SUM EGENKAPITAL</b>		<b>20 558 193</b>	<b>20 332 200</b>
<b>GJELD</b>			
<b>LANGSIKTIG GJELD</b>			
<b>Annen langsiktig gjeld</b>			
Langsiktig gjeld til konsernselskap		0	1 775 926
<b>Sum annen langsiktig gjeld</b>		<b>0</b>	<b>1 775 926</b>
<b>SUM LANGSIKTIG GJELD</b>		<b>0</b>	<b>1 775 926</b>
<b>KORTSIKTIG GJELD</b>			
Leverandørgjeld		10 210	11 177
Betalbar skatt		7 919	0
<b>SUM KORTSIKTIG GJELD</b>		<b>18 129</b>	<b>11 177</b>
<b>SUM GJELD</b>		<b>18 129</b>	<b>1 787 103</b>
<b>SUM EGENKAPITAL OG GJELD</b>		<b>20 576 323</b>	<b>22 119 302</b>

Kristian Østlyngen  
Styreleder



Flinkestadgutten AS

## Noter 2022

### Regnskapsprinsipper:

Årsregnskapet er satt opp i samsvar med regnskapsloven og god regnskapskikk i Norge.

#### Omløpsmidler og kortsiktig gjeld

Omløpsmidler og kortsiktig gjeld omfatter normalt poster som forfaller til betaling innen ett år etter siste dag i regnskapsåret, samt poster som knytter seg til varekretsløpet. Omløpsmidler vurderes til laveste verdi av anskaffelseskost og antatt virkelig verdi (Laveste verdis prinsipp).

#### Anleggsmidler og langsiktig gjeld

Anleggsmidler omfatter eiendeler bestemt til varig eie og bruk for virksomheten. Anleggsmidler er vurdert til anskaffelseskost. Varige driftsmidler føres opp i balansen og avskrives over driftsmidlets forventede økonomiske levetid. Varige driftsmidler nedskrives til virkelig verdi ved verdifall som forventes ikke å være av forbigående art. Nedskrivninger blir reversert når grunnlaget for nedskrivningen ikke lenger finnes å være til stede.

#### Skatt

Skattekostnaden i resultatregnskapet omfatter periodens betalbare skatt som blir utlignet og forfaller til betaling i neste regnskapsår i tillegg til endring i utsatt skatt. Utsatt skatt er beregnet med skattesatsen ved utgangen av regnskapsåret (22 %) på grunnlag av skattereduserende og skatteøkende midlertidige forskjeller som eksisterer mellom regnskapsmessige og skattemessige verdier. I beregningen er det også medtatt skattemessig framførbart underskudd ved regnskapsårets utgang. Skatteøkende og skattereduserende midlertidige forskjeller som reverserer eller kan reversere i samme periode er utlignet og nettoført.

### Note 1 - Skatt

#### Spesifikasjon av årets skattegrunnlag:

Resultat før skattekostnader	733 913
+ Permanente og andre forskjeller	-697 917
<b>= Inntekt</b>	<b>35 995</b>


#### Spesifikasjon av årets skattekostnad:

Beregnet skatt av årets resultat	7 919
<b>= Ordinær skattekostnad</b>	<b>7 919</b>
Skattesats i inntektsåret	22



## Flinkestadguten AS

## Noter 2022



## Note 2 - Skattekostnad på ordinært resultat

## Utsatt skatt/utsatt skattefordel

	2022	2021
= Grunnlag utsatt skatt	0	0
Utsatt skatt	0	0

## Note 3 - Aksjer

Selskapet har aksjer i følgende selskaper:

Selskap:	Eierandel %	Stemmerett %	Årsresultat	Balanseført EK 31.12.
Østlyngen Bygg AS	100	100	5 356 694	25 368 238
Ole Østlyngen AS	100	100	-810 687	2 984 870
ØN Eiendom AS	50	50	-6 906	16 935

## Konsernfordringer og -gjeld:

Gruppe i balansen:	Pr 31.12.	Pr 01.01.
Kortsiktige fordringer	1 000 000	1 775 926
Langsiktig gjeld	0	1 775 926

## Note 4 - Selskapskapital

Selskapet har 1 aksjer pålydende kr 629 725 pr. aksje, samlet aksjekapital utgjør kr 629 725.

Selskapet har en aksjonær:

Navn	Antall Eierandel
Kristian Østlyngen (daglig leder/ styreleder)	1 100,00 %

## Note 5 - Annen egenkapital

	Aksjekapital / selskapskapital	Annen egenkapital	Sum egenkapital
Pr 1.1.	629 725	19 702 475	20 332 200
Tilført fra årsresultat		225 994	225 994
Pr 31.12.	629 725	19 928 468	20 558 193


Noter for Flinkestadguten AS

Organisasjonsnr. 989279599





Flinkestadgutten AS

**Kontantstrømoppstilling 2022**

(Alle tall i kroner)

	Note	2022	2021
<b>Likvider tilført / brukt på virksomheten:</b>			
Resultat før skatt		733 913	5 731 483
Betalbar skatt (betalt)		-	
Gevinst ved avgang anleggsmidler			-4 019 212
Verdireduksjon aksjer		134 181	-175 377
Ordinære avskrivninger		-	-
Endring i varer, kundefordringer og leverandørgjeld		-967	-25 651
Endring i andre tidsavgrensningsposter			
Netto likviditetsendring fra virksomheten		867 127	1 511 243
<b>Likvider tilført / brukt på investeringer:</b>			
Investeringer i varige driftsmidler/aksjer			-3 973 919
Salg av varige driftsmidler/aksjer (salgssum)		1 283 366	4 273 362
Netto likviditetsendring fra investeringer		1 283 366	299 443
<b>Likvider tilført / brukt på finansiering:</b>			
Reduksjon av konserngjeld inkl konsernbidrag		-1 000 000	6 224 074
Økt langsiktige fordringer		-117 054	-5 273 363
Avdrag lån bank			-1 672 004
Mottatt konsernbidrag			124 062
Utbytte (utbetalt)		-500 000	-757 000
Netto likviditetsendring fra finansiering		-1 617 054	-1 354 231
Netto endring i likvider i året		533 439	456 455
<b>Kontanter og bankinnskudd 01.01.</b>		<b>1 676 228</b>	<b>1 219 773</b>
<b>Kontanter og bankinnskudd 31.12.</b>		<b>2 209 667</b>	<b>1 676 228</b>

Flinkestadgutten AS  
Årsregnskap 2022



○

○

 Bernt D. Sjøring  
Kristian Østlyngren  
2023-06-22