



ÅRSREGNSKAPET FOR REGNSKAPSÅRET 2022 - GENERELL INFORMASJON

Enheten

Organisasjonsnummer: 924 601 264
Organisasjonsform: Aksjeselskap
Foretaksnavn: VIRINCO TECHNOLOGY AS
Forretningsadresse: Grønland 1
3045 DRAMMEN

Regnskapsår

Årsregnskapets periode: 01.01.2022 - 31.12.2022

Konsern

Morselskap i konsern: Nei

Regnskapsregler

Regler for små foretak benyttet: Ja
Benyttet ved utarbeidelsen av årsregnskapet til selskapet: Regnskapslovens alminnelige regler

Årsregnskapet fastsatt av kompetent organ

Bekreftet av representant for selskapet: Richard Evje Pettersen
Dato for fastsettelse av årsregnskapet: 07.06.2023

Grunnlag for avgivelse

År 2022: Årsregnskapet er elektronisk innlevert
År 2021: Tall er hentet fra elektronisk innlevert årsregnskap fra 2022

Det er ikke krav til at årsregnskapet m.v. som sendes til Regnskapsregisteret er undertegnet. Kontrollen på at dette er utført ligger hos revisor/enhetens øverste organ. Sikkerheten ivaretas ved at innsender har rolle/rettighet for innsending av årsregnskapet via Altinn, og ved at det bekreftes at årsregnskapet er fastsatt av kompetent organ.

Brønnøysundregistrene, 30.06.2024



Resultatregnskap

Beløp i: NOK	Note	2022	2021
RESULTATREGNSKAP			
Inntekter			
Salgsinntekt	1	19 915 279	10 597 572
Annen driftsinntekt		-15 960	15 960
Sum inntekter		19 899 319	10 613 532
Kostnader			
Varekostnad		6 273 125	1 844 370
Lønnskostnad	2	9 839 549	7 392 917
Avskrivning på varige driftsmidler	3	3 243	
Annen driftskostnad	2	1 875 056	1 356 853
Sum kostnader		17 990 972	10 594 140
Driftsresultat		1 908 346	19 392
Finansinntekter og finanskostnader			
Annen renteinntekt		717	1 147
Annen finansinntekt		122 437	26 468
Sum finansinntekter		123 154	27 614
Annen rentekostnad		8 051	4 690
Annen finanskostnad		114 940	40 388
Sum finanskostnader		122 991	45 078
Netto finans		163	-17 463
Ordinært resultat før skattekostnad		1 908 510	1 929
Skattekostnad på ordinært resultat	4	422 349	593
Ordinært resultat etter skattekostnad		1 486 161	1 336
Årsresultat		1 486 161	1 336
Årsresultat etter minoritetsinteresser		1 486 161	1 336
Overføringer og disponeringer			
Konsernbidrag	5	-22 636	-21 201



Resultatregnskap

Beløp i: NOK	Note	2022	2021
Avgitt konsernbidrag	5	1 541 315	
Overføringer annen innskutt egenkapital	5	-31 182	21 201
Overføringer annen egenkapital	5	-1 336	1 336
Sum overføringer og disponeringer		1 486 161	1 336



Balanse

Beløp i: NOK	Note	2022	2021
BALANSE - EIENDELER			
Anleggsmidler			
Immaterielle eiendeler			
Utsatt skattefordel	4	2 993	
Sum immaterielle eiendeler		2 993	
Varige driftsmidler			
Driftsløsøre, inventar, verktøy, kontorm.	3	46 449	
Sum varige driftsmidler		46 449	
Sum anleggsmidler		49 442	0
Omløpsmidler			
Varer			
Fordringer			
Kundefordringer	6	4 002 452	2 133 713
Andre kortsiktige fordringer		133 106	229 849
Konsernfordringer	6,7	49 817	27 181
Sum fordringer		4 185 375	2 390 743
Bankinnskudd, kontanter og lignende			
Bankinnskudd, kontanter o.l.	8	2 534 604	1 414 486
Sum bankinnskudd, kontanter og lignende		2 534 604	1 414 486
Sum omløpsmidler		6 719 978	3 805 229
SUM EIENDELER		6 769 421	3 805 229
BALANSE - EGENKAPITAL OG GJELD			
Egenkapital			
Innskutt egenkapital			
Aksjekapital	5,7	30 000	30 000
Annen innskutt egenkapital	5	1	31 183



Balanse

Beløp i: NOK	Note	2022	2021
Sum innskutt egenkapital		30 001	61 183
Opptjent egenkapital			
Annen egenkapital	5		1 336
Sum opptjent egenkapital			1 336
Sum egenkapital		30 001	62 519
Gjeld			
Langsiktig gjeld			
Utsatt skatt	4		9 388
Sum avsetninger for forpliktelser			9 388
Annen langsiktig gjeld			
Sum langsiktig gjeld		0	9 388
Kortsiktig gjeld			
Leverandørgjeld	6	902 502	548 482
Skyldig offentlige avgifter		1 316 846	705 238
Kortsiktig konserngjeld	6,7	2 767 993	1 809 429
Annen kortsiktig gjeld		1 752 078	670 174
Sum kortsiktig gjeld		6 739 420	3 733 322
Sum gjeld		6 739 420	3 742 710
SUM EGENKAPITAL OG GJELD		6 769 421	3 805 229



Brønnøysundregistrene

ÅRSREGNSKAP FOR REGNSKAPSÅRET 2022 - GENERELL INFORMASJON

Journalnummer: 2023 478874

Enheten

Organisasjonsnummer: 924 601 264
Organisasjonsform: Aksjeselskap
Foretaksnavn: VIRINCO TECHNOLOGY AS
Forretningsadresse: Grønland 1
3045 DRAMMEN

Regnskapsår

Årsregnskapets periode: 01.01.2022 - 31.12.2022

Konsern

Morselskap i konsern: Nei

Regnskapsregler

Regler for små foretak benyttet: Ja
Benyttet ved utarbeidelsen av
årsregnskapet til selskapet: Regnskapslovens alminnelige regler

Årsregnskapet fastsatt av kompetent organ

Bekreftet av representant for selskapet: Richard Evje Pettersen
Dato for fastsettelse av årsregnskapet: 07.06.2023

Revisjon

Årsregnskapet er utarbeidet av ekstern
autorisert regnskapsfører: Ja
Ekstern autorisert regnskapsfører har i
løpet av regnskapsåret bistått ved den
løpende regnskapsføringen eller utført
andre tjenester for selskapet enn å
utarbeide årsregnskapet: Ja

Grunnlag for avgivelse

År 2022: Årsregnskap er elektronisk innlevert.
År 2021: Tall er hentet fra elektronisk innlevert årsregnskap fra 2022.

Det er ikke krav til at årsregnskapet m.v. som sendes til Regnskapsregisteret er undertegnet. Kontrollen på at dette er utført ligger hos revisor/enhetens øverste organ. Sikkerheten ivaretas ved at innsender har rolle/rettighet for innsending av årsregnskapet via Altinn, og ved at det bekreftes at årsregnskapet er fastsatt av kompetent organ.

Brønnøysundregistrene, 22.06.2023

Brønnøysundregistrene
Postadresse: Postboks 900, 8910 Brønnøysund
Telefon: 75 00 75 00
E-post: firmapost@brreg.no Internett: www.brreg.no
Organisasjonsnummer: 974 760 673



Organisasjonsnr: 924 601 264
VIRINCO TECHNOLOGY AS

RESULTATREGNSKAP

Beløp i: NOK	Note	2022	2021
RESULTATREGNSKAP			
Inntekter			
Salgsinntekt	1	19 915 279	10 597 572
Annen driftsinntekt		-15 960	15 960
Sum inntekter		19 899 319	10 613 532
Kostnader			
Varekostnad		6 273 125	1 844 370
Lønnskostnad	2	9 839 549	7 392 917
Avskrivning på varige driftsmidler	3	3 243	
Annen driftskostnad	2	1 875 056	1 356 853
Sum kostnader		17 990 972	10 594 140
Driftsresultat		1 908 346	19 392
Finansinntekter og finanskostnader			
Annen renteinntekt		717	1 147
Annen finansinntekt		122 437	26 468
Sum finansinntekter		123 154	27 614
Annen rentekostnad		8 051	4 690
Annen finanskostnad		114 940	40 388
Sum finanskostnader		122 991	45 078
Netto finans		163	-17 463
Ordinært resultat før skattekostnad		1 908 510	1 929
Skattekostnad på ordinært resultat	4	422 349	593
Ordinært resultat etter skattekostnad		1 486 161	1 336
Årsresultat		1 486 161	1 336
Årsresultat etter minoritetsinteresser		1 486 161	1 336
Overføringer og disponeringer			
Konsernbidrag	5	-22 636	-21 201
Avgitt konsernbidrag	5	1 541 315	
Overføringer annen innskutt egenkapital	5	-31 182	21 201
Overføringer annen egenkapital	5	-1 336	1 336
Sum overføringer og disponeringer		1 486 161	1 336





Organisasjonsnr: 924 601 264
VIRINCO TECHNOLOGY AS

BALANSE

Beløp i: NOK	Note	2022	2021
--------------	------	------	------

BALANSE - EIENDELER

Anleggsmidler

Immaterielle eiendeler

Utsatt skattefordel	4	2 993	
Sum immaterielle eiendeler		2 993	

Varige driftsmidler

Driftsløsøre, inventar, verktøy, kontorm.	3	46 449	
Sum varige driftsmidler		46 449	

Sum anleggsmidler		49 442	0
--------------------------	--	---------------	----------

Omløpsmidler

Varer

Fordringer

Kundefordringer	6	4 002 452	2 133 713
Andre kortsiktige fordringer		133 106	229 849
Konsernfordringer	6,7	49 817	27 181
Sum fordringer		4 185 375	2 390 743

Bankinnskudd, kontanter og lignende

Bankinnskudd, kontanter o. l.	8	2 534 604	1 414 486
Sum bankinnskudd, kontanter og lignende		2 534 604	1 414 486

Sum omløpsmidler		6 719 978	3 805 229
-------------------------	--	------------------	------------------

SUM EIENDELER		6 769 421	3 805 229
----------------------	--	------------------	------------------

BALANSE - EGENKAPITAL OG GJELD

Egenkapital

Innskutt egenkapital

Aksjekapital	5,7	30 000	30 000
Annen innskutt egenkapital	5	1	31 183
Sum innskutt egenkapital		30 001	61 183

Opptjent egenkapital

Annen egenkapital	5		1 336
Sum opptjent egenkapital			1 336

Sum egenkapital		30 001	62 519
------------------------	--	---------------	---------------



Gjeld			
Langsiktig gjeld			
Utsatt skatt	4		9 388
Sum avsetninger for forpliktelses			9 388
Annen langsiktig gjeld			
Sum langsiktig gjeld		0	9 388
Kortsiktig gjeld			
Leverandørgjeld	6	902 502	548 482
Skyldig offentlige avgifter		1 316 846	705 238
Kortsiktig konserngjeld	6,7	2 767 993	1 809 429
Annen kortsiktig gjeld		1 752 078	670 174
Sum kortsiktig gjeld		6 739 420	3 733 322
Sum gjeld		6 739 420	3 742 710
SUM EGENKAPITAL OG GJELD		6 769 421	3 805 229



Organisasjonsnr: 924 601 264
VIRINCO TECHNOLOGY AS

NOTEOPPLYSNINGER - SELSKAP - alle poster oppgitt i hele tall

Note

Antall årsverk i regnskapsåret
10.00

<u>Sum</u>	<u>Beløp</u>
<u>Balanseført verdi 31.12.</u>	<u>Varige driftsmidler Immaterielle eiend.</u>

Konsernregnskap

Morselskapet sitt navn

Forretningskontor for morselskapet

Begrunnelse for at datterselskap er utelatt fra konsolideringen

Konsern, tilknyttet selskap m.v. - fordringer og gjeld

Fordringer

<u>Samlet beløp - tilknyttet selskap</u>	<u>Årets</u>	<u>Fjorårets</u>
--	--------------	------------------

<u>Samlet beløp - foretak i samme konsern</u>	<u>Årets</u>	<u>Fjorårets</u>
---	--------------	------------------

<u>Samlet beløp - foretak i samme konsern</u>	<u>Årets</u>	<u>Fjorårets</u>
---	--------------	------------------

<u>Samlet beløp - felles kontrollert virksomhet</u>	<u>Årets</u>	<u>Fjorårets</u>
---	--------------	------------------

<u>Pantstillelse</u>	<u>Beløp</u>
----------------------	--------------

<u>Beholdning av egne aksjer</u>	<u>Antall</u>	<u>Pålydende</u>	<u>Andel av aksjek.</u>
----------------------------------	---------------	------------------	-------------------------



Note

Lån og sikkerhetsstillelse til medlemmer

Er det gitt lån eller sikkerhetsstillelse til ledende personer: Nei

Opplysninger om:

Medlemmer av:

Mer om lån og sikkerhetsstillelse

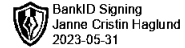
Note

Noteopplysninger ut over minimumskravene for små foretak

Fullstendige noteopplysninger fremkommer av vedlagte PDF-dokument



Ajour Audit



Ajour Audit AS
Statsautoriserte revisorer

Hjalmar Wessels vei 10
1721 Sarpborg
Tel. +47 97 68 24 54
Epost: post@ajouraudit.no
Org.nr. NO 926 094 297 MVA

Til generalforsamlingen i
Virinco Technology AS

Uavhengig revisors beretning

Konklusjon

Vi har revidert årsregnskapet for Virinco Technology AS som viser et overskudd på kr 1 486 161. Årsregnskapet består av balanse per 31. desember 2022, resultatregnskap for regnskapsåret avsluttet per denne datoen og noter til årsregnskapet, herunder et sammendrag av viktige regnskapsprinsipper.

Etter vår mening

- oppfyller årsregnskapet gjeldende lovkrav, og
- gir årsregnskapet et rettviseende bilde av selskapets finansielle stilling per 31. desember 2022 og av dets resultater og kontantstrømmer for regnskapsåret avsluttet per denne datoen i samsvar med regnskapslovens regler og god regnskapsskikk i Norge.

Grunnlag for konklusjonen

Vi har gjennomført revisjonen i samsvar med International Standards on Auditing (ISA-ene). Våre oppgaver og plikter i henhold til disse standardene er beskrevet nedenfor under Revisors oppgaver og plikter ved revisjonen av årsregnskapet. Vi er uavhengige av selskapet i samsvar med kravene i relevante lover og forskrifter i Norge og International Code of Ethics for Professional Accountants (inkludert internasjonale uavhengighetsstandarder) utstedt av International Ethics Standards Board for Accountants (IESBA-reglene), og vi har overholdt våre øvrige etiske forpliktelser i samsvar med disse kravene. Innhentet revisjonsbevis er etter vår vurdering tilstrekkelig og hensiktsmessig som grunnlag for vår konklusjon.

Ledelsens ansvar for årsregnskapet

Ledelsen er ansvarlig for å utarbeide årsregnskapet og for at det gir et rettviseende bilde i samsvar med regnskapslovens regler og god regnskapsskikk i Norge. Ledelsen er også ansvarlig for slik intern kontroll som den finner nødvendig for å kunne utarbeide et årsregnskap som ikke inneholder vesentlig feilinformasjon, verken som følge av misligheter eller utilsiktede feil.

Ved utarbeidelsen av årsregnskapet må ledelsen ta standpunkt til selskapets evne til fortsatt drift og opplyse om forhold av betydning for fortsatt drift. Forutsetningen om fortsatt drift skal legges til grunn for årsregnskapet så lenge det ikke er sannsynlig at virksomheten vil bli avviklet.

Revisors oppgaver og plikter ved revisjonen av årsregnskapet

Vårt mål er å oppnå betryggende sikkerhet for at årsregnskapet som helhet ikke inneholder vesentlig feilinformasjon, verken som følge av misligheter eller utilsiktede feil, og å avgjøre en revisjonsberetning som inneholder vår konklusjon. Betyggende sikkerhet er en høy grad av sikkerhet, men ingen garanti for at en revisjon utført i samsvar med ISA-ene, alltid vil avdekke vesentlig feilinformasjon. Feilinformasjon kan oppstå som følge av misligheter eller utilsiktede feil. Feilinformasjon er å anse som vesentlig dersom den enkeltvis eller samlet med rimelighet kan forventes å påvirke de økonomiske beslutningene som brukerne foretar, på grunnlag av årsregnskapet.



Ajour Audit

Som del av en revisjon i samsvar med ISA-ene, utøver vi profesjonelt skjønn og utviser profesjonell skepsis gjennom hele revisjonen. I tillegg:

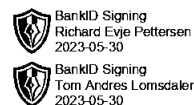
- identifiserer og vurderer vi risikoen for vesentlig feilinformasjon i årsregnskapet, enten det skyldes misligheter eller utilsiktede feil. Vi utformer og gjennomfører revisjonshandlinger for å håndtere slike risikoer, og innhenter revisjonsbevis som er tilstrekkelig og hensiktsmessig som grunnlag for vår konklusjon. Risikoen for at vesentlig feilinformasjon som følge av misligheter ikke blir avdekket, er høyere enn for feilinformasjon som skyldes utilsiktede feil, siden misligheter kan innebære samarbeid, forfalskning, bevisste utelatelser, uriktige fremstillinger eller overstyring av intern kontroll.
- opparbeider vi oss en forståelse av interne kontroll som er relevant for revisjonen, for å utforme revisjonshandlinger som er hensiktsmessige etter omstendighetene, men ikke for å gi uttrykk for en mening om effektiviteten av selskapets interne kontroll.
- evaluerer vi om de anvendte regnskapsprinsippene er hensiktsmessige og om regnskapsestimatene og tilhørende noteopplysninger utarbeidet av ledelsen er rimelige.
- konkluderer vi på om ledelsens bruk av fortsatt drift-forutsetningen er hensiktsmessig, og, basert på innhentede revisjonsbevis, hvorvidt det foreligger vesentlig usikkerhet knyttet til hendelser eller forhold som kan skape tvil av betydning om selskapets evne til fortsatt drift. Dersom vi konkluderer med at det eksisterer vesentlig usikkerhet, kreves det at vi i revisjonsberetningen henleder oppmerksomheten på tilleggsopplysningene i årsregnskapet, eller, dersom slike tilleggsopplysninger ikke er tilstrekkelige, at vi modifiserer vår konklusjon. Våre konklusjoner er basert på revisjonsbevis innhentet frem til datoen for revisjonsberetningen. Etterfølgende hendelser eller forhold kan imidlertid medføre at selskapet ikke kan fortsette driften.
- evaluerer vi den samlede presentasjonen, strukturen og innholdet i årsregnskapet, inkludert tilleggsopplysningene, og hvorvidt årsregnskapet gir uttrykk for de underliggende transaksjonene og hendelsene på en måte som gir et rettviseende bilde.

Vi kommuniserer med styret blant annet om det planlagte innholdet i og tidspunkt for revisjonsarbeidet og eventuelle vesentlige funn i revisjonen, herunder vesentlige svakheter i intern kontroll som vi avdekker gjennom revisjonen.

Sarpsborg, 31. mai 2023
Ajour Audit AS

Revisjonsberetningen er signert elektronisk

Janne Cristin Haglund
statsautorisert revisor



**Årsregnskap 2022
for
Virinco Technology AS**

Foretaksnr. 924601264

Utarbeidet av:
Amesto AccountHouse Sør AS
Godkjent regnskapsselskap
St. Halvards gate 2b
3015 DRAMMEN
Organisasjonsnr. 912976904

amesto
AccountHouse



Virinco Technology AS

**Resultatregnskap**

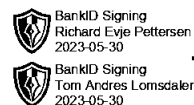
	Note	2022	2021
DRIFTSINNEKTER OG DRIFTSKOSTNADER			
Driftsinntekter			
Salgsinntekt	1	19 915 279	10 597 572
Annen driftsinntekt		(15 960)	15 960
Sum driftsinntekter		19 899 319	10 613 532
Driftskostnader			
Varekostnad		6 273 125	1 844 370
Lønnskostnad	2	9 839 549	7 392 917
Avskrivning på varige driftsmidler	3	3 243	0
Annen driftskostnad	2	1 875 056	1 356 853
Sum driftskostnader		17 990 972	10 594 140
DRIFTSRESULTAT		1 908 346	19 392
FINANSINNEKTER OG FINANSKOSTNADER			
Finansinntekter			
Annen renteinntekt		717	1 147
Annen finansinntekt		122 437	26 468
Sum finansinntekter		123 154	27 614
Finanskostnader			
Annen rentekostnad		8 051	4 690
Annen finanskostnad		114 940	40 388
Sum finanskostnader		122 991	45 078
NETTO FINANSPOSTER		163	(17 463)
ORDINÆRT RES. FØR SKATTEKOSTNAD		1 908 510	1 929
Skattekostnad på ordinært resultat	4	422 349	593
ORDINÆRT RESULTAT		1 486 161	1 336
ARSRESULTAT		1 486 161	1 336
OVERF. OG DISPONERINGER			
Mottatt konsernbidrag	5	(22 636)	(21 201)
Avgitt konsernbidrag	5	1 541 315	0
Overføringer annen innskutt egenkapital	5	(31 182)	21 201
Overføringer annen egenkapital	5	(1 336)	1 336
SUM OVERF. OG DISP.		1 486 161	1 336

Årsregnskap for Virinco Technology AS

Organisasjonsnr. 924601264



Virinco Technology AS

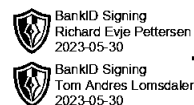


Balanse pr. 31.12.2022

	Note	31.12.2022	31.12.2021
EIENDELER			
ANLEGGSMIDLER			
Immaterielle eiendeler			
Utsatt skattefordel	4	2 993	0
Sum immaterielle eiendeler		2 993	0
Varige driftsmidler			
Driftsløsøre, inventar, verktøy, kontorm.	3	46 449	0
Sum varige driftsmidler		46 449	0
SUM ANLEGGSMIDLER		49 442	0
OMLØPSMIDLER			
Fordringer			
Kundefordringer	6	4 002 452	2 133 713
Fordringer på konsernselskap	6,7	49 817	27 181
Andre kortsiktige fordringer		133 106	229 849
Sum fordringer		4 185 375	2 390 743
Bankinnskudd, kontanter o.l.	8	2 534 604	1 414 486
SUM OMLØPSMIDLER		6 719 978	3 805 229
SUM EIENDELER		6 769 421	3 805 229



Virinco Technology AS



Balanse pr. 31.12.2022

	Note	31.12.2022	31.12.2021
EGENKAPITAL OG GJELD			
EGENKAPITAL			
Innskutt egenkapital			
Aksjekapital	5,7	30 000	30 000
Annen innskutt egenkapital	5	1	31 183
Sum innskutt egenkapital		30 001	61 183
Opptjent egenkapital			
Annen egenkapital	5	0	1 336
Sum opptjent egenkapital		0	1 336
SUM EGENKAPITAL		30 001	62 519
GJELD			
LANGSIKTIG GJELD			
Avsetning for forpliktelser			
Utsatt skatt	4	0	9 388
Sum avsetning for forpliktelser		0	9 388
SUM LANGSIKTIG GJELD		0	9 388
KORTSIKTIG GJELD			
Leverandørgjeld	6	902 502	548 482
Skyldig offentlige avgifter		1 316 846	705 238
Kortsiktig gjeld til konsernselskap	6,7	2 767 993	1 809 429
Annen kortsiktig gjeld		1 752 078	670 174
SUM KORTSIKTIG GJELD		6 739 420	3 733 322
SUM GJELD		6 739 420	3 742 710
SUM EGENKAPITAL OG GJELD		6 769 421	3 805 229

Drammen, 26 / 05 - 2023

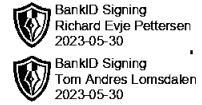
I styret for Virinco Technology AS

.....
Richard Evje Pettersen
Styremedlem / dgl. leder

.....
Tom Andres Alstad Lomsdalen
Styreleder



Virinco Technology AS



Noter 2022

Note 1 - Regnskapsprinsipper

Årsregnskapet er satt opp i samsvar med regnskapsloven og god regnskapsskikk for små foretak.

Salgsinntekter

Innteksføring ved salg av varer skjer på leveringstidspunktet. Tjeneste salg inntektsføres i den perioden de er levert/opptjent.

Omløpsmidler og kortsiktig gjeld

Omløpsmidler og kortsiktig gjeld omfatter normalt poster som forfaller til betaling innen ett år etter siste dag i regnskapsåret, samt poster som knytter seg til varekretsløpet. Omløpsmidler vurderes til laveste verdi av anskaffelseskost og antatt virkelig verdi (Laveste verdis prinsipp).

Anleggsmidler og langsiktig gjeld

Anleggsmidler omfatter eiendeler bestemt til varig eie og bruk for virksomheten. Anleggsmidler er vurdert til anskaffelseskost. Varige driftsmidler føres opp i balansen og avskrives over driftsmidlets forventede økonomiske levetid. Varige driftsmidler nedskrives til virkelig verdi ved verdifall som forventes ikke å være av forbigående art. Nedskrivninger blir reversert når grunnlaget for nedskrivningen ikke lenger finnes å være til stede.

Langsiktig gjeld balanseføres til nominelt beløp.

Fordringer

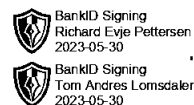
Kundefordringer føres opp i balansen til pålydende etter fradrag for avsetning til påregnelig tap. Avsetning til påregnelig tap gjøres på grunnlag av en individuell vurdering av de enkelte fordringene. I tillegg gjøres det for øvrige kundefordringer en uspesifisert avsetning for å dekke antatt tap. Andre fordringer er også gjenstand for en tilsvarende vurdering.

Skatt

Skattekostnaden i resultatregnskapet omfatter periodens betalbare skatt som blir utlignet og forfaller til betaling i neste regnskapsår i tillegg til endring i utsatt skatt. Utsatt skatt er beregnet med skattesatsen ved utgangen av regnskapsåret (22 %) på grunnlag av skattereduserende og skatteøkende midlertidige forskjeller som eksisterer mellom regnskapsmessige og skattemessige verdier. I beregningen er det også medtatt ligningsmessig framførbart underskudd ved regnskapsårets utgang. Skatteøkende og skattereduserende midlertidige forskjeller som reverserer eller kan reversere i samme periode er utlignet og nettoført. Utsatt skattefordel balanseføres i den grad skattefordelen antas å kunne utnyttes gjennom fremtidige skattepliktige overskudd.



Virinco Technology AS



Noter 2022

Note 2 - Lønn, ansatte, revisor

Selskapet har hatt tilsvarende 10 årsverk i regnskapsåret. Foretaket er pliktig til å ha pensjonsordning etter lov om obligatorisk tjenestepensjon, og har pensjonsordning som tilfredsstiller kravene i denne loven.

Spesifikasjon av lønnskostnader	2022	2021
Lønn	8 100 977	5 936 916
Arbeidsgiveravgift	1 193 014	879 390
Pensjonskostnader	237 552	238 136
Andre lønnsrelaterte ytelser	308 007	338 476
Totalt	9 839 549	7 392 917

Ytelser til ledende personer og revisor	2022	2021
Daglig leder	713 415	393 317
Revisjonshonorar (ekskl. mva), som består av:		
Revisjon	20 000	0
Samlet honorar til revisor	20 000	0

Note 3 - Varige driftsmidler

	Driftsløsøre, inventar, verktøy, kontorm.
Anskaffelseskost pr. 1/1	0
+ Tilgang	49 692
Anskaffelseskost pr. 31/12	49 692
Akk. av/nedskr. pr 1/1	0
+ Ordinære avskrivninger	3 243
Akk. av/nedskr. pr. 31/12	3 243
Balansført verdi pr 31/12	46 449
Prosentstatts for ord. avskr.	33-33



Virinco Technology AS

BankID Signing
Richard Evje Pettersen
2023-05-30
BankID Signing
Tom Andres Lomsdalen
2023-05-30

Noter 2022

Note 4 - Skatt

Årets skattegrunnlag	2022	
Resultat før skattekostnader	1 908 510	
Permanente og andre forskjeller	11 254	
Endring i midlertidige forskjeller	56 282	
Ytet konsernbidrag	1 976 045	
Skattbar inntekt	0	
Årets skattekostnad	2022	2021
Betalbar skatt	0	0
Skatteeffekt av konsernbidrag	434 730	-5 980
Endring i utsatt skatt og utsatt skattefordel	-12 381	6 573
Samlede ordinære skattekostnader	422 349	593
Midlertidige forskjeller og balanseført utsatt skatt	2022	2021
+ Driftsmidler inkl. goodwill	6 695	0
+ Utestående fordringer	-20 303	42 674
Sum positive skatteøkende forskjeller	6 695	42 674
Sum negative skatteøkende forskjeller	20 303	0
Grunnlag for beregning av utsatt skatt / skattefordel	-13 608	42 674
Balanseført utsatt skatt	0	9 388
Balanseført utsatt skattefordel	2 993	0

Note 5 - Egenkapital

	Aksjekapital	Annen innskutt egenkapital	Annen egenkapital	Sum egenkapital
Pr. 1.1.	30 000	31 183	1 336	62 519
Årsresultat			1 486 161	1 486 161
Avgitt konsernbidrag			-1 541 315	-1 541 315
Mottatt konsernbidrag		22 636		22 636
Dekning av udekket tap		-53 818	53 818	0
Pr 31.12.	30 000	0	0	30 001

Noter for Virinco Technology AS

Organisasjonsnr. 924601264



Virinco Technology AS



Noter 2022

Note 6 - Øvrige mellomværender konsern/tilknyttet selskap

Kortsiktige fordringer:	2022	2021
Kundefordring på Vicotee AS	2 888	15 703
Andre fordringer Virinco AS	27 181	0
Mottatt konsernbidrag i år	22 636	27 181
Kortsiktig gjeld:	2022	2021
Lever.gjeld Vicotee AS	158 200	423 541
Lever.gjeld Virinco AS	301 868	256 918
Virinco Group AS - Gjeld til s	470 144	1 543 644
Virinco AS - Gjeld til selskape	19 936	8 867
Avsatt konsernbidrag i år	1 976 045	0

Note 7 - Aksjekapital, aksjonær, mellomværender

Selskapet har 1 000 aksjer pålydende kr 30 pr. aksje, samlet aksjekapital utgjør kr 30 000.

Selskapet har en aksjonær:

Navn	Foretaksnr	Antall	Eierandel
Virinco Group AS, Drammen	923 888 586	1 000	100,00 %

Indirekte eierandel hos selskapets styre og ledelse:

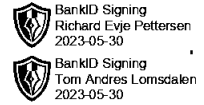
Navn	Stilling:	Indir. eierandel:
Tom Andres A. Lomsdalen	Styremedlem	21,52 %
Richard Evje Pettersen	Styremedlem/daglig leder	24,41 %

Mellomværender:

Kortsiktig fordring på aksjonær:	2022	2021
Mottatt konsernbidrag i år	22 636	27 181
Kortsiktig gjeld til aksjonær:	2022	2021
Virinco Group AS - Gjeld til s	470 144	1 543 644
Avsatt konsernbidrag i år	1 976 045	0



Virinco Technology AS



Noter 2022

Note 8 - Bundne bankinnskudd o.l.

	2022	2021
Skattetrekkinnskudd pr 31.12.	371 172	282 676



Virinco Technology AS

Noter 2022

Note 1 - Regnskapsprinsipper

Årsregnskapet er satt opp i samsvar med regnskapsloven og god regnskapsskikk for små foretak.

Salgsinntekter

Innteksføring ved salg av varer skjer på leveringstidspunktet. Tjeneste salg inntektsføres i den perioden de er levert/opptjent.

Omløpsmidler og kortsiktig gjeld

Omløpsmidler og kortsiktig gjeld omfatter normalt poster som forfaller til betaling innen ett år etter siste dag i regnskapsåret, samt poster som knytter seg til varekretsløpet. Omløpsmidler vurderes til laveste verdi av anskaffelseskost og antatt virkelig verdi (Laveste verdis prinsipp).

Anleggsmidler og langsiktig gjeld

Anleggsmidler omfatter eiendeler bestemt til varig eie og bruk for virksomheten. Anleggsmidler er vurdert til anskaffelseskost. Varige driftsmidler føres opp i balansen og avskrives over driftsmidlets forventede økonomiske levetid. Varige driftsmidler nedskrives til virkelig verdi ved verdifall som forventes ikke å være av forbigående art. Nedskrivinger blir reversert når grunnlaget for nedskrivingen ikke lenger finnes å være til stede.

Langsiktig gjeld balanseføres til nominelt beløp.

Fordringer

Kundefordringer føres opp i balansen til pålydende etter fradrag for avsetning til påregnelig tap. Avsetning til påregnelig tap gjøres på grunnlag av en individuell vurdering av de enkelte fordringene. I tillegg gjøres det for øvrige kundefordringer en uspesifisert avsetning for å dekke antatt tap. Andre fordringer er også gjenstand for en tilsvarende vurdering.

Skatt

Skattekostnaden i resultatregnskapet omfatter periodens betalbare skatt som blir utlignet og forfaller til betaling i neste regnskapsår i tillegg til endring i utsatt skatt. Utsatt skatt er beregnet med skattesatsen ved utgangen av regnskapsåret (22 %) på grunnlag av skattereduserende og skatteøkende midlertidige forskjeller som eksisterer mellom regnskapsmessige og skattemessige verdier. I beregningen er det også medtatt ligningsmessig framførbart underskudd ved regnskapsårets utgang. Skatteøkende og skattereduserende midlertidige forskjeller som reverserer eller kan reversere i samme periode er utlignet og nettoført. Utsatt skattefordel balanseføres i den grad skattefordelen antas å kunne utnyttes gjennom fremtidige skattepliktige overskudd.



Virinco Technology AS

Noter 2022

Note 2 - Lønn, ansatte, revisor

Selskapet har hatt tilsvarende 10 årsverk i regnskapsåret. Foretaket er pliktig til å ha pensjonsordning etter lov om obligatorisk tjenestepensjon, og har pensjonsordning som tilfredsstillende kravene i denne loven.

Spesifikasjon av lønnskostnader	2022	2021
Lønn	8 100 977	5 936 916
Arbeidsgiveravgift	1 193 014	879 390
Pensjonskostnader	237 552	238 136
Andre lønnsrelaterte ytelser	308 007	338 476
Totalt	9 839 549	7 392 917

Ytelser til ledende personer og revisor	2022	2021
Daglig leder	713 415	393 317
Revisjonshonorar (ekskl. mva), som består av:		
Revisjon	20 000	0
Samlet honorar til revisor	20 000	0

Note 3 - Varige driftsmidler

	Driftsløsøre, inventar, verktøy, kontorm.
Anskaffelseskost pr. 1/1	0
+ Tilgang	49 692
Anskaffelseskost pr. 31/12	49 692
Akk. av/nedskr. pr 1/1	0
+ Ordinære avskrivninger	3 243
Akk. av/nedskr. pr. 31/12	3 243
Balansført verdi pr 31/12	46 449
Prosentstatts for ord. avskr.	33-33



Virinco Technology AS

Noter 2022

Note 4 - Skatt

Årets skattegrunnlag	2022	
Resultat før skattekostnader	1 908 510	
Permanente og andre forskjeller	11 254	
Endring i midlertidige forskjeller	56 282	
Ytet konsernbidrag	1 976 045	
Skattbar inntekt	0	
Årets skattekostnad	2022	2021
Betalbar skatt	0	0
Skatteeffekt av konsernbidrag	434 730	-5 980
Endring i utsatt skatt og utsatt skattefordel	-12 381	6 573
Samlede ordinære skattekostnader	422 349	593
Midlertidige forskjeller og balanseført utsatt skatt	2022	2021
+ Driftsmidler inkl. goodwill	6 695	0
+ Utestående fordringer	-20 303	42 674
Sum positive skatteøkende forskjeller	6 695	42 674
Sum negative skatteøkende forskjeller	20 303	0
Grunnlag for beregning av utsatt skatt / skattefordel	-13 608	42 674
Balanseført utsatt skatt	0	9 388
Balanseført utsatt skattefordel	2 993	0

Note 5 - Egenkapital

	Aksjekapital	Annen innskutt egenkapital	Annen egenkapital	Sum egenkapital
Pr. 1.1.	30 000	31 183	1 336	62 519
Årsresultat			1 486 161	1 486 161
Avgitt konsernbidrag			-1 541 315	-1 541 315
Mottatt konsernbidrag		22 636		22 636
Dekning av udekket tap		-53 818	53 818	0
Pr 31.12.	30 000	0	0	30 001

Noter for Virinco Technology AS

Organisasjonsnr. 924601264



Virinco Technology AS

Noter 2022

Note 6 - Øvrige mellomværender konsern/tilknyttet selskap

Kortsiktige fordringer:	2022	2021
Kundefordring på Vicotee AS	2 888	15 703
Andre fordringer Virinco AS	27 181	0
Mottatt konsernbidrag i år	22 636	27 181

Kortsiktig gjeld:	2022	2021
Lever.gjeld Vicotee AS	158 200	423 541
Lever.gjeld Virinco AS	301 868	256 918
Virinco Group AS - Gjeld til s	470 144	1 543 644
Virinco AS - Gjeld til selskape	19 936	8 867
Avsatt konsernbidrag i år	1 976 045	0

Note 7 - Aksjekapital, aksjonær, mellomværender

Selskapet har 1 000 aksjer pålydende kr 30 pr. aksje, samlet aksjekapital utgjør kr 30 000.

Selskapet har en aksjonær:

Navn	Foretaksnr	Antall	Eierandel
Virinco Group AS, Drammen	923 888 586	1 000	100,00 %

Indirekte eierandel hos selskapets styre og ledelse:

Navn	Stilling:	Indir. eierandel:
Tom Andres A. Lomsdalen	Styremedlem	21,52 %
Richard Evje Pettersen	Styremedlem/daglig leder	24,41 %

Mellomværender:

Kortsiktig fordring på aksjonær:	2022	2021
Mottatt konsernbidrag i år	22 636	27 181

Kortsiktig gjeld til aksjonær:	2022	2021
Virinco Group AS - Gjeld til s	470 144	1 543 644
Avsatt konsernbidrag i år	1 976 045	0



Virinco Technology AS

Noter 2022

Note 8 - Bundne bankinnskudd o.l.

	2022	2021
Skattetrekkinnskudd pr 31.12.	371 172	282 676



Virinco Technology AS

Resultatregnskap

	Note	2022	2021
DRIFTSINNEKTER OG DRIFTSKOSTNADER			
Driftsinntekter			
Salgsinntekt	1	19 915 279	10 597 572
Annen driftsinntekt		(15 960)	15 960
Sum driftsinntekter		19 899 319	10 613 532
Driftskostnader			
Varekostnad		6 273 125	1 844 370
Lønnskostnad	2	9 839 549	7 392 917
Avskrivning på varige driftsmidler	3	3 243	0
Annen driftskostnad	2	1 875 056	1 356 853
Sum driftskostnader		17 990 972	10 594 140
DRIFTSRESULTAT		1 908 346	19 392
FINANSINNEKTER OG FINANSKOSTNADER			
Finansinntekter			
Annen renteinntekt		717	1 147
Annen finansinntekt		122 437	26 468
Sum finansinntekter		123 154	27 614
Finanskostnader			
Annen rentekostnad		8 051	4 690
Annen finanskostnad		114 940	40 388
Sum finanskostnader		122 991	45 078
NETTO FINANSPOSTER		163	(17 463)
ORDINÆRT RES. FØR SKATTEKOSTNAD		1 908 510	1 929
Skattekostnad på ordinært resultat	4	422 349	593
ORDINÆRT RESULTAT		1 486 161	1 336
ÅRSRESULTAT		1 486 161	1 336
OVERF. OG DISPONERINGER			
Mottatt konsernbidrag	5	(22 636)	(21 201)
Avgitt konsernbidrag	5	1 541 315	0
Overføringer annen innskutt egenkapital	5	(31 182)	21 201
Overføringer annen egenkapital	5	(1 336)	1 336
SUM OVERF. OG DISP.		1 486 161	1 336



Virinco Technology AS

Balanse pr. 31.12.2022

	Note	31.12.2022	31.12.2021
EIENDELER			
ANLEGGSMIDLER			
Immaterielle eiendeler			
Utsatt skattefordel	4	2 993	0
Sum immaterielle eiendeler		2 993	0
Varige driftsmidler			
Driftsløsøre, inventar, verktøy, kontorm.	3	46 449	0
Sum varige driftsmidler		46 449	0
SUM ANLEGGSMIDLER		49 442	0
OMLØPSMIDLER			
Fordringer			
Kundefordringer	6	4 002 452	2 133 713
Fordringer på konsernselskap	6,7	49 817	27 181
Andre kortsiktige fordringer		133 106	229 849
Sum fordringer		4 185 375	2 390 743
Bankinnskudd, kontanter o.l.	8	2 534 604	1 414 486
SUM OMLØPSMIDLER		6 719 978	3 805 229
SUM EIENDELER		6 769 421	3 805 229



Virinco Technology AS

Balanse pr. 31.12.2022

	Note	31.12.2022	31.12.2021
EGENKAPITAL OG GJELD			
EGENKAPITAL			
Innskutt egenkapital			
Aksjekapital	5,7	30 000	30 000
Annen innskutt egenkapital	5	1	31 183
Sum innskutt egenkapital		30 001	61 183
Opptjent egenkapital			
Annen egenkapital	5	0	1 336
Sum opptjent egenkapital		0	1 336
SUM EGENKAPITAL		30 001	62 519
GJELD			
LANGSIKTIG GJELD			
Avsetning for forpliktelser			
Utsatt skatt	4	0	9 388
Sum avsetning for forpliktelser		0	9 388
SUM LANGSIKTIG GJELD		0	9 388
KORTSIKTIG GJELD			
Leverandørgjeld	6	902 502	548 482
Skyldig offentlige avgifter		1 316 846	705 238
Kortsiktig gjeld til konsernselskap	6,7	2 767 993	1 809 429
Annen kortsiktig gjeld		1 752 078	670 174
SUM KORTSIKTIG GJELD		6 739 420	3 733 322
SUM GJELD		6 739 420	3 742 710
SUM EGENKAPITAL OG GJELD		6 769 421	3 805 229

Drammen, ___ / ___ 2023

I styret for Virinco Technology AS

.....
Richard Evje Pettersen
Styremedlem / dgl. leder

.....
Tom Andres Alstad Lomsdalen
Styreleder



**Årsregnskap 2022
for
Virinco Technology AS**

Foretaksnr. 924601264

Utarbeidet av:
Amesto AccountHouse Sør AS
Godkjent regnskapsselskap
St. Halvards gate 2b
3015 DRAMMEN
Organisasjonsnr. 912976904

amesto
AccountHouse