



ÅRSREGNSKAPET FOR REGNSKAPSÅRET 2022 - GENERELL INFORMASJON

Enheten

Organisasjonsnummer: 992 780 061
Organisasjonsform: Aksjeselskap
Foretaksnavn: EID ELEKTRO AS
Forretningsadresse: Øyane 12
6770 NORDFJORDEID

Regnskapsår

Årsregnskapets periode: 01.01.2022 - 31.12.2022

Konsern

Morselskap i konsern: Nei

Regnskapsregler

Regler for små foretak benyttet: Nei
Benyttet ved utarbeidelsen av årsregnskapet til selskapet: Regnskapslovens alminnelige regler

Årsregnskapet fastsatt av kompetent organ

Bekreftet av representant for selskapet: Tore Erik Hjelle
Dato for fastsettelse av årsregnskapet: 24.03.2023

Grunnlag for avgivelse

År 2022: Årsregnskapet er elektronisk innlevert
År 2021: Tall er hentet fra elektronisk innlevert årsregnskap fra 2022

Det er ikke krav til at årsregnskapet m.v. som sendes til Regnskapsregisteret er undertegnet. Kontrollen på at dette er utført ligger hos revisor/enhetens øverste organ. Sikkerheten ivaretas ved at innsender har rolle/rettighet for innsending av årsregnskapet via Altinn, og ved at det bekreftes at årsregnskapet er fastsatt av kompetent organ.

Brønnøysundregistrene, 10.04.2024



Resultatregnskap

Beløp i: NOK	Note	2022	2021
RESULTATREKNESKAP			
Inntekter			
Salgsinntekt		162 645 908	151 045 553
Annen driftsinntekt		229 256	216 196
Sum inntekter		162 875 164	151 261 749
Kostnader			
Varekostnad		78 294 385	76 001 216
Lønnskostnad	1	53 856 204	48 289 975
Avskrivning av driftsmidler og immaterielle eiendeler	2	299 221	296 356
Annen driftskostnad	1, 3	14 556 338	12 039 979
Sum kostnader		147 006 148	136 627 526
Driftsresultat		15 869 016	14 634 223
Finansinntekter og finanskostnader			
Anna renteinntekt		913	2 708
Annen finansinntekt		182 943	40 043
Sum finansinntekter		183 856	42 751
Rentekostnad til føretak i same konsern	4		103 733
Annan rentekostnad		42 825	42 912
Annen finanskostnad		789	
Sum finanskostnader		43 614	146 645
Netto finans		140 242	-103 894
Ordinært resultat før skattekostnad		16 009 258	14 530 328
Skattekostnad på resultat	5	3 545 223	3 217 253
Ordinært resultat etter skattekostnad		12 464 035	11 313 075
Årsresultat		12 464 035	11 313 075
Årsresultat etter minoritetsinteresser		12 464 035	11 313 075
Totalresultat		12 464 035	11 313 075



Resultatregnskap

Beløp i: NOK	Note	2022	2021
Overføringer og disponeringar			
Avsatt til annen egenkapital		12 464 035	11 313 075
Sum overføringer og disponeringar		12 464 035	11 313 075



Balanse

Beløp i: NOK	Note	2022	2021
BALANSE - EIGEDELAR			
Anleggsmiddel			
Immaterielle egedelar			
Varige driftsmiddel			
Tomter, bygninger o.a. fast eiendom	2	83 719	124 372
Driftsløsøre, inventar o.a. utstyr	2, 6	562 748	649 406
Sum varige driftsmiddel		646 467	773 778
Finansielle anleggsmiddel			
Investeringer i aksjer og andeler		287 992	282 992
Sum finansielle anleggsmiddel		287 992	282 992
Sum anleggsmiddel		934 459	1 056 770
Omløpsmiddel			
Varer			
Sum varer	6	6 673 263	6 474 911
Krav			
Kundefordringer	4, 6, 7	30 154 648	20 704 620
Andre kortsiktige fordringer	4, 6, 8	11 369 277	18 235 330
Sum krav		41 523 925	38 939 950
Bankinnskott, kontantar og liknande			
Bankinnskudd, kontanter o.l.(herav bundet kr 1.887.737)		12 718 210	4 132 429
Sum bankinnskott, kontantar og liknande		12 718 210	4 132 429
Sum omløpsmiddel		60 915 398	49 547 290
SUM EIGEDELAR		61 849 857	50 604 060

BALANSE - EIGENKAPITAL OG GJELD

Eigenkapital



Balanse

Beløp i: NOK	Note	2022	2021
Innskoten egenkapital			
Aksjekapital	9	192 890	192 890
Overkurs		3 491 188	3 491 188
Sum innskoten egenkapital		3 684 078	3 684 078
Opptent egenkapital			
Annen egenkapital		26 694 345	21 174 350
Sum opptent egenkapital		26 694 345	21 174 350
Sum egenkapital	10	30 378 423	24 858 428
Gjeld			
Langsiktig gjeld			
Pensjonsplikter	1		
Utsett skatt	5	1 163 611	1 407 936
Sum avsetjinger for plikter		1 163 611	1 407 936
Anna langsiktig gjeld			
Øvrig langsiktig gjeld	4		
Sum langsiktig gjeld		1 163 611	1 407 936
Kortsiktig gjeld			
Kassekreditt (limit 8.000.000)	6		
Leverandørgjeld	4	10 458 809	10 962 552
Betalbar skatt	5	3 789 548	2 555 148
Skyldig offentlige avgifter		7 126 029	5 826 450
Annen kortsiktig gjeld		8 933 437	4 993 546
Sum kortsiktig gjeld		30 307 823	24 337 696
Sum gjeld		31 471 434	25 745 632
SUM EIGENKAPITAL OG GJELD		61 849 857	50 604 060



Årsregnskap 2022 Eid Elektro AS

Årsberetning
Resultatregnskap
Balanse
Noter
Kontantstrømpstilling
Revisjonsberetning

Org.nr.: 992 780 061



ÅRSMELDING 2022
FOR
EID ELEKTRO AS
Org.nr. 992 780 061

Eid Elektro AS driver med elektroinstallasjonar og produksjon av elektro- og automasjonstavler med lokalisering i Øyane 11 og 12, 6770 Nordfjordeid, produksjon lokalisert i Midtunhaugen 13, 5224 Nesttun, montørbase lokalisert i 6140 Syvde og montørbase lokalisert i 6750 Stadlandet.

I samsvar med rekneskapslovens § 3-3 bekreftes det at styret har lagt til grunn framleis drift ved utarbeiding av Årsrekneskapsen for 2022.

Tall for Eid Elektro sine tre siste rekneskapsår:

År	Inntekter	Resultat e.skatt	Totalkapital	Eigenkapital
2022	162.875.164,00	12.464.035,00	61.849.857,00	49,1%
2021	151.261.749,00	11.313.075,00	50.604.060,00	49,1%
2020	123 646 792,00	7 510 208,00	48 089 999,00	34,4%

Vi har hatt eit økonomisk tilfredstillande år med auka inntekter og forbetra resultat i 2022. Det er framleis stort prispress i bransjen, men vi har prøvd å legge til rette for meir effektive lokale, drift og reduserte kostnader. Vi ser at det kan verte utfordrande å både auke inntektene og forbetre resultatet i 2023.

Eid Elektro AS sin likviditetsbeholdning var kr. 12.718.210,00 pr.31.12.22

Styret meiner at rekneskap for 2022 gjev eit rettsvisande bilde av Eid Elektro AS sine eigendelar og gjeld, finansielle stilling og resultat.

Selskapet sin frie eigenkapital er kr. 26.694.345,00 ved utgangen av året. Styret vurderer det slik at firma ikkje er vesentleg eksponert mot finansielle risiko, men auke i rentenivået vil medføre ein liten auke i selskapet sine renteinntekter. Firma er heller ikkje direkte eksponert mot valutasvingingar. Generelle svingingar i marknaden elles vil påverke konkurransesituasjonen til selskapet og vil kunne påverke dekningsbidraget som er mogleg å oppnå. Dette er styret og leiinga elles klar over, og ein handterer dette fortløpande.

Arbeidsmiljøet er å sjå på som godt og bedrifta er med i NAV sitt opplegg med Inkluderande Arbeidsliv (IA). Det er ikkje sett i verk spesielle tiltak på dette området i 2022.

Totalt sjukefråvær siste året var 1.264 dagar, som utgjer 6,82 % av total arbeidstid for året. Dette er inklusiv langtidssjukefråvær som var 566 dagar, som utgjer 3,05 % av total arbeidstid. Langtidssjukefråvær er når sjukefråværet vert over 56 dagar samanhengande hos den tilsette. Sjukefråvær siste året som er relatert til Covid 19 er 158 dagar, som igjen utgjer 0,85 % av total arbeidstid for året.



Det har i 2022 vært fem mindre arbeidsuhell som medførte skade på tilsett og som vart rapportert til NAV, men ingen av skadane var av slik karakter at dei skulle meldast til arbeidstilsyn og politiet, elles har det ikkje vært skadar eller ulykker i forbindelse med verksemda.

Selskapet har i dag ni kvinner tilsett av i alt åttiseks tilsette. Selskapet har ikkje kvinner i styret. Styret og leiinga er positive til likestilling og kvinnelege søkjarar blir vurdert på lik linje med mannlige søkjarar.


Styret og leiinga har fokus på at ingen tilsette skal bli diskriminert ifb med verken stilling, løn, kjønn, nedsett funksjonsevne, seksuell orientering, kjønnsidentitet og kjønnsuttrykk, religion og livssyn, etnisitet, omsorgsoppgåver, graviditet, foreldrepermisjon og adopsjon eller av andre grunnar. Styret har sett i verk arbeidet med aktsomhetsvurdering i hht Openheitsloven og vil etter kvart ha klar Utgreiingsrapporten.


Det er ikkje teikna ansvarsforsikring for styrets medlemmar eller dagleg leiar.


Verksemda sin aktivitet medfører verken forureining eller utslepp som kan vere til skade for det ytre miljø og verksemda er Miljøfyrtårn sertifisert.


Nordfjordeid den 02.03.2023


I styret for Eid Elektro AS


Ove Kjøllesdal
Styreleiar


Tore Hjelle
Styremedlem/dagleg leiar


Stein Bjørhovde
Styremedlem


Asle Ronny Henden
Styremedlem


Terje Solvang
Styremedlem


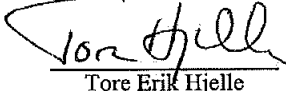


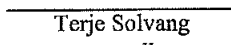


Resultatregnskap			
Eid Elektro AS			
Driftsinntekter og driftskostnader	Note	2022	2021
Salgsinntekt		162 645 908	151 045 553
Annen driftsinntekt		229 256	216 196
Sum driftsinntekter		162 875 164	151 261 749
Varekostnad		78 294 385	76 001 216
Lønnskostnad	1	53 856 204	48 289 975
Avskrivning av driftsmidler og immaterielle eiendeler	2	299 221	296 356
Annen driftskostnad	1, 3	14 556 338	12 039 979
Sum driftskostnader		147 006 148	136 627 526
Driftsresultat		15 869 016	14 634 223
Finansinntekter og finanskostnader			
Annen renteinntekt		913	2 708
Annen finansinntekt		182 943	40 043
Rentekostnad til foretak i samme konsern	4	0	103 733
Annen rentekostnad		42 825	42 912
Annen finanskostnad		789	0
Resultat av finansposter		140 242	-103 894
Resultat før skattekostnad		16 009 258	14 530 328
Skattekostnad på resultat	5	3 545 223	3 217 253
Resultat		12 464 035	11 313 075
Årsresultat		12 464 035	11 313 075
Overføringer			
Avsatt til annen egenkapital		12 464 035	11 313 075
Sum overføringer		12 464 035	11 313 075



Balanse pr. 31. desember			
Eid Elektro AS			
Eiendeler	Note	2022	2021
Anleggsmidler			
Varige driftsmidler			
Tomter, bygninger o.a. fast eiendom	2	83 719	124 372
Driftsløsøre, inventar o.a. utstyr	2, 6	562 748	649 406
Sum varige driftsmidler		646 467	773 778
Finansielle anleggsmidler			
Investeringer i aksjer og andeler		287 992	282 992
Sum finansielle anleggsmidler		287 992	282 992
Sum anleggsmidler		934 459	1 056 770
Omløpsmidler			
Lager av varer og annen beholdning	6	6 673 263	6 474 911
Fordringer			
Kundefordringer	4, 6, 7	30 154 648	20 704 620
Andre kortsiktige fordringer	4, 6, 8	11 369 277	18 235 330
Sum fordringer		41 523 925	38 939 950
Bankinnskudd, kontanter o.l.(herav bundet kr 1.887.737)		12 718 210	4 132 429
Sum omløpsmidler		60 915 398	49 547 290
Sum eiendeler		61 849 857	50 604 060



Balanse pr. 31. desember			
Eid Elektro AS			
	Note	2022	2021
Egenkapital og gjeld			
Innskutt egenkapital			
Aksjekapital	9	192 890	192 890
Overkurs		3 491 188	3 491 188
Sum innskutt egenkapital		3 684 078	3 684 078
Opptjent egenkapital			
Annen egenkapital		26 694 345	21 174 350
Sum opptjent egenkapital		26 694 345	21 174 350
Sum egenkapital	10	30 378 423	24 858 428
Gjeld			
Avsetning for forpliktelser			
Utsatt skatt	5	1 163 611	1 407 936
Sum avsetning for forpliktelser		1 163 611	1 407 936
Annen langsiktig gjeld			
Kortsiktig gjeld			
Leverandørgjeld	4	10 458 809	10 962 552
Betalbar skatt	5	3 789 548	2 555 148
Skyldig offentlige avgifter		7 126 029	5 826 450
Annen kortsiktig gjeld		8 933 437	4 993 546
Sum kortsiktig gjeld		30 307 823	24 337 696
Sum gjeld		31 471 434	25 745 632
Sum egenkapital og gjeld		61 849 857	50 604 060
Nordfjordeid <u>02/03</u> 2023 Styret i Eid Elektro AS			
 Ove Martin Kjøllesdal Styreleder	 Tore Erik Hjelle Styremedlem/daglig leder	 Stein Bjørhovde Styremedlem	
 Asle Ronny Henden styremedlem		 Terje Solvang styremedlem	
Eid Elektro AS		Side 4	



Eid Elektro AS

Noter til regnskapet 2022

Note 0 Regnskapsprinsipper

Årsregnskapet er satt opp i samsvar med regnskapsloven av 1998 og God regnskapskikk i Norge. Regnskapsprinsippene beskrives nedenfor.

Eiendeler bestemt til varig eie eller bruk er klassifisert som anleggsmidler. Andre eiendeler er klassifisert som omløpsmidler. Fordringer som skal tilbakebetales innen et år er klassifisert som omløpsmidler. Ved klassifisering av kortsiktig og langsiktig gjeld er tilsvarende kriterier lagt til grunn.

Anleggsmidler vurderes til anskaffelseskost, men nedskrives til virkelig verdi når verdifallet forventes ikke å være forbigående. Anleggsmidler med begrenset økonomisk levetid avskrives planmessig. Langsiktig lån balanseføres til nominelt mottatt beløp på etableringstidspunktet.

Omløpsmidler vurderes til laveste av anskaffelseskost og virkelig verdi. Kortsiktig gjeld balanseføres til nominelt mottatt beløp på etableringstidspunktet. Kortsiktig gjeld oppskrives ikke til virkelig verdi som følge av renteendring. Enkelte poster er vurdert etter andre prinsipper og redegjøres for nedenfor.

Fordringer

Kundefordringer og andre fordringer oppføres til pålydende etter fradrag for avsetning til forventet tap. Avsetning til tap gjøres på grunnlag av en individuell vurdering av de enkelte fordringer. I tillegg gjøres det for øvrige kundefordringer en uspesifisert avsetning for å dekke antatt tap.

Varebeholdning

Lager av innkjøpte varer er verdsatt til laveste av anskaffelseskost etter FIFO-prinsippet og virkelig verdi.

Prosjekt i arbeid

Verdsettelsesprinsippet for prosjekt i arbeid er løpende avregning med påslag for fortjeneste.

Bankinnskudd, kontanter o.l.

Bankinnskudd, kontanter ol. inkluderer kontanter, bankinnskudd og andre betalingsmidler med forfallsdato som er kortere enn tre måneder fra anskaffelse.

Inntekter

Inntekter blir bokført etterhvert som de blir opptjent

Pensjonsforpliktelse

Foretaket har gjennom organisasjonsavtale vært tilsluttet Avtalefestet Pensjonsordning (AFP). Denne har omfattet alle ansatte og har tillatt frivillig pensjonsordning fra fylte 62 år. Fra 01.01.2011 er denne ordningen avviklet og erstattet med en ny pensjonsordning.

Foretakets pensjonsordning er både ytelsesbasert og innskuddsbasert.

Innbetalt premie kostnadsføres løpende.

Fra 2015 har selskapet balanseført pensjonsforpliktelser knyttet til den ytelsesbaserte ordningen.

Sammenligningstall til balansen er omarbeidet.

Skatter

Skattekostnaden sammenstilles med regnskapsmessige resultat før skatt.

Skatt knyttet til egenkapitaltransaksjoner, for eksempel konsernbidrag, føres mot egenkapitalen.

Skattekostnaden består av betalbar skatt (skatt på årets direkte skattepliktige inntekt)

og endring i netto utsatt skatt.

Skattekostnaden fordeles på ordinært resultat og resultat av ekstraordinære poster i henhold til skattegrunnlaget.

Utsatt skatt og utsatt skattefordel er presentert netto i balansen.



Eid Elektro AS Noter til regnskapet 2022

Note 1 Lønnskostnad, antall ansatte, godtgjørelser mm

Lønnskostnad	2022	2021
Lønn, feriepenger m.m	44 940 365	40 260 946
Arbeidsgiveravgift	4 951 083	4 854 673
Obligatorisk tjenestepensjon , inkl. endring i pensjonsforpliktelse	2 920 882	2 540 123
Forventet Skattefunn-refusjon	0	0
Andre lønnskostnader	1 043 873	634 234
Sum	53 856 204	48 289 975

Årsverk	81	76
---------	----	----

Balanseført pensjonsforpliktelse knyttet til lukket ytelsesbasert ordning

	2022	2021
Beregnet pensjonsforpliktelse brutto	-3 656 114	-3 492 423
Verdi av pensjonsmidler	3 557 000	3 460 000
Arbeidsgiveravgift		
Ikke resultatført aktuarielt tap, inkl arb.g.avgift	99 114	32 423
Sum pensjonsforpliktelse, aktuarberegnet	0	0
Balanseført forpliktelse knyttet til gammel AFP-ordning	0	0
Sum pensjonsforpliktelser i balansen	0	0

Forutsetninger for aktuarberegning:

Diskonteringsrente	1,90 %	1,70 %
Forventet årlig avkastning pensjonsmidler	3,10 %	2,70 %
Årlig forventet lønnsvekst	2,75 %	2,25 %
Årlig forventet G-regulering	2,50 %	2,25 %
Antall personer omfattet	2	2

Ytelser til ledende personer	Daglig leder	Styret
Lønn	957 814	88 050
Andre skattepliktige ytelser	7 950	

Det er ikke gitt lån/sikkerhetsstillelse til daglig leder, styreleder eller andre nærstående parter.
Det er ikke inngått avtaler om bonus, overskuddsdeling, opsjoner eller lignende for daglig leder, styreleder og styremedlemmer.

Revisor

Kostnadsført revisjonshonorarer utgjør kr 67.300 ekskl. mva. til selskapets valgte revisor.
I tillegg er det kostnadsført kr 7.400 i honorar til revisor for annen bistand.

Note 2 Varige driftsmidler

	Goodwill	Tomter, bygninger m.m.	Driftsløsøre, verktøy	SUM
Anskaffelseskost 1.1.	7 400	2 076 088	6 047 926	8 131 415
Tilgang kjøpte driftsmidler	0	0	171 910	171 910
Avgang	0	0	0	0
Anskaffelseskost 31.12.	7 400	2 076 088	6 219 836	8 303 324
Akkumulerte avskrivninger 31.12.	7 400	1 992 369	5 657 086	7 656 855
Bokført verdi pr. 31.12.	0	83 719	562 748	646 467
Årets avskrivninger	0	40 653	258 568	299 221
Økonomisk levetid		10 år	3 - 5 år	
Avskrivningsplan	Lineær	Lineær	Lineær	

Tomter,bygninger etc, består av ombyggingkostnader i leide lokaler



Eid Elektro AS

Noter til regnskapet 2022

Note 3 Leie av lokaler fra selskap i samme konsern

Selskapet leier lokaler av EE Invest AS. Husleien for 2022 utgjør kr 2.536.600 (kr 2.043.608 i 2021). Videre leier man lokaler fra EE Bergen Invest AS. Kostnadsført husleie for 2022 utgjør kr. 49.250 (kr 591.000 i 2021).

Note 4 Mellomværende med selskap i samme konsern

Inkludert i leverandørgjeld er gjeld til selskap i samme konsern med kr 0
Tilsvarende tall for 2021 var kr 308.120
Inkludert i kundefordringer er krav på selskap i samme konsern med kr 0
Tilsvarende tall for 2021 var kr 662.409

Alle mellomværende renteregnes, renteinntekt og rentekostnad er vist som egne linjer i resultatregnskapet.

Note 5 Skattekostnad

Spesifikasjon av midlertidige

forskjeller:	31.12.2021	31.12.2022	Endring
Anleggsmidler	-315 639	-318 918	3 279
Pensjonsforpliktning	0	0	0
Omløpsmidler	6 715 348	5 608 061	1 107 287
Sum	6 399 709	5 289 143	1 110 565
Forskjeller som ikke er utlignet	0	0	0
Grunnlag utsatt skatt/utsatt skattefordel	6 399 709	5 289 143	1 110 565
Utsatt skatt/skattefordel(-) 22%	1 407 936	1 163 611	244 325

Utsatt skattefordel som ikke er balanseført utgjør	0	0
--	---	---

Årets skattekostnad fremkommer slik:

	2021	2022
Resultat før skattekostnad	14 530 328	16 009 258
Endring i midlertidige forskjeller	-3 009 570	1 110 565
Permanente forskjeller	93 548	105 394
Grunnlag for betalbar skatt	11 614 307	17 225 217

Betalbar inntektsskatt for selskapet før konsernbidrag	2 555 148	3 789 548
Redusert betalbar skatt pga. konsernbidrag	0	0
Betalbar skatt i balansen	2 555 148	3 789 548

Betalbar inntektsskatt for selskapet før konsernbidrag	2 555 148	3 789 548
+/- endring i utsatt skatt	662 105	-244 325
Sum skattekostnad i resultatregnskapet	3 217 253	3 545 223

Note 6 Pantstillelser

Selskapet har ved utgangen av året ikke balanseført gjeld som er pantesikret. Driftsløsøre, varelager og fordringer med balanseført verdi kr 48.759.936 er stillet som sikkerhet for ramme på kassekreditt.

De samme eiendelene står også som sikkerhet for bankgarantier som er gitt overfor enkelte kunder. Samlet garantibeløp pr 31.12.22 er kr 0.

Note 7 Debitorer

Posten er nedskrevet med en delkredereavsetning på kr 150.000. Dette synes å være tilstrekkelig til å møte tap i utestående pr. 31.12.22.



Eid Elektro AS Noter til regnskapet 2022

Note 8 Prosjekt i arbeid.

Verdsettelsesprinsippet for prosjekt i arbeid er løpende avregning med påslag for fortjeneste

	2022	2021
Kostpris inkl. påslag fortjeneste	38 875 858	37 360 959
Fakturert inntekt	-30 038 695	-21 455 200
Netto verdi	8 837 163	15 905 759
Estimert kontraktsfortjeneste pr. balansedag som er inntektsført	5 816 015	7 102 442

Note 9 Aksjekapital og aksjonærinformasjon

Aksjekapitalen i selskapet pr 31.12.2022 består av 19.289 aksjer á kr 10

Aksjonærene i selskapet pr 31.12.22 er:

	Antall aksjer	Andel
Eidel Invest AS	19 289	100,0 %
Totalt antall aksjer	19 289	100,0 %

Styreleder Ove Kjøllestad samt styremedlem/daglig leder Tore Hjelle og styremedlemmene Terje Solvang og Asle Ronny Henden er indirekte aksjonærer i Eidel Invest AS.

Note 10 Egenkapital

	Aksje- kapital	Overkurs	Annen egenkap.	Sum egenkap.
Egenkapital 31. desember 2021	192 890	3 491 188	21 174 350	24 858 428
<u>Årets endring i egenkapital:</u>				
Årets resultat	0	0	12 464 035	12 464 035
Avsatt konsernbidrag (nto. etter skatt)	0	0	0	0
Tilleggsutbytte	0	0	-6 944 040	-6 944 040
Avsatt utbytte	0	0	0	0
Egenkapital 31. desember 2022	192 890	3 491 188	26 694 345	30 378 423



EID ELEKTRO AS

Kontantstrømoppstilling

	2022	2021
LIKVIDER TILFØRT/BRUKT PÅ VIRKSOMHETEN:		
	13 752 131	12 767 391
+/- Tilført fra årets virksomhet *)		
+/- Endring i varelager	-198 352	-994 630
+/- Endring i debitorer	-9 450 028	2 297 202
+/- Endring i leverandørgjeld	-503 743	4 671 189
+/- Endring tidsavgrensede poster	12 105 523	-8 908 955
A = Netto likviditetsendring fra virksomheten	15 705 531	9 832 197
LIKVIDER TILFØRT/BRUKT PÅ INVESTERINGER:		
- Investert i varige driftsmidler	-171 910	-249 000
+ Salg av varige driftsmidler (salgssum)	1 200	249 000
+ Salgssum anleggsaksjer	0	0
+/- Investering i anleggsaksjer	-5 000	0
B = Netto likviditetsendringer fra investeringer	-175 710	0
LIKVIDER TILFØRT/BRUKT PÅ FINANSIERING:		
+ Opptak av ny gjeld (kortsiktig og langsiktig)	0	0
- Nedbetaling av lang- og kortsiktig gjeld	0	-9 753 145
+ Nedbetaling av langsiktig fordring	0	0
- Utbetalt utbytte	-6 944 040	-3 000 000
+/- Utbetalt konsernbidrag	0	0
C = Netto likviditetsendring fra finansiering	-6 944 040	-12 753 145
	8 585 783	-2 920 946
+ Netto endring i likvider gjennom året		
+ Likviditetsbeholdning pr. 01.01.	4 132 429	7 053 376
= Likviditetsbeholdning pr. 31.12.	12 718 210	4 132 429
*) Dette tallet fremkommer slik:		
	16 009 258	14 530 328
- Årets resultat før skatt		
- Gevinst/+ tap ved salg av anleggsmidler	-1 200	0
- Gevinst/+ tap ved salg av aksjer	0	0
+ Nedskrivning aksjer	0	0
+ Ordinære avskrivninger	299 221	296 356
+/- Endring i pensjonsforpliktelser uten kontantstrømeffekt	0	0
- Betalt skatt	-2 555 148	-2 059 293
= Tilført fra årets virksomhet	13 752 131	12 767 391



hovden & vatne statsautoriserte revisorar as

Medlemmer i Den norske Revisorforening
Autorisert rekneskapsførarselskap
Org.nr. 987 832 916 MVA
E-post: firmapost@h-v.no
www.h-v.no

Til generalforsamlinga i
Eid Elektro AS

Melding frå uavhengig revisor

Uttale om revisjonen av årsrekneskapen

Side 1 av 2

Konklusjon

Vi har revidert Eid Elektro AS sin årsrekneskap som viser eit overskot på kr 12.464.035. Årsrekneskapen er samansett av balanse per 31. desember 2022 og resultatrekneskap og kontantstraumoppstilling for rekneskapsåret avslutta per denne datoen og notar til årsrekneskapen, og eit samandrag av viktige rekneskapsprinsipp.

Etter vår meining

- oppfyller årsrekneskapen gjeldande lovkrav, og
- gjev årsrekneskapen eit rettvisande bilete av selskapet si finansielle stilling per 31. desember 2022, og av resultatet og kontantstraumane for rekneskapsåret avslutta per denne datoen, i samsvar med rekneskapslova sine reglar og god rekneskapsskikk i Noreg.

Grunnlag for konklusjonen

Vi har gjennomført revisjonen i samsvar med dei internasjonale revisjonsstandardane International Standards on Auditing (ISA-ane). Våre oppgåver og plikter etter desse standardane er skildra under overskrifta Revisors oppgåver og plikter ved revisjon av årsrekneskapen. Vi er uavhengige av selskapet slik det er krav om i lov, forskrift og International Code of Ethics for Professional Accountants (medrekna dei internasjonale sjølvstendestandardane) utferda av the International Ethics Standard Boards for Accountants (IESBA-reglane), og har oppfylt dei andre etiske pliktene våre i samsvar med desse krava. Etter vår oppfatning er innhenta revisjonsbevis tilstrekkeleg og formålstenleg som grunnlag for konklusjonen vår.

Ytterlegare informasjon

Styret og dagleg leiar (leiinga) er ansvarleg for ytterlegare informasjon som er publisert saman med årsregnskapen. Ytterlegare informasjon omfattar årsmeldinga. Vår konklusjon om årsrekneskapen over dekkjer ikkje ytterlegare informasjon.

Ørsta	Nordfjordeid	Stryn
Ivar Aasengt. 10, Postb. 203, 6151 Ørsta Tlf.: 70 04 59 00	Øyane 11, Postb. 315, 6772 Nordfjordeid Tlf.: 57 88 64 16	Tønningsg. 42, 6783 Stryn Tlf.: 48 44 07 30



hovden & vatne
statsautoriserte revisorar as

Side 2 av 2

I samband med revisjonen av årsrekneskapen er det oppgåva vår å lese den ytterlegare informasjonen. Formålet er å vurdere om det er vesentleg inkonsistens mellom den ytterlegare informasjonen og årsrekneskapen og den kunnskapen vi har opparbeidd oss under revisjonen av årsrekneskapen, eller om ytterlegare informasjon inneheld vesentlege feil. Vi har plikt til å rapportere om ytterlegare informasjon inneheld vesentlege feil. Vi har ikkje noko å rapportere i så måte.

Leiinga sitt ansvar for årsrekneskapen

Styret og dagleg leiar (leiinga) er ansvarleg for å utarbeide årsrekneskapen og for at han gjev eit rettvisebilete i samsvar med rekneskapslova sine reglar og god rekneskapskikk i Noreg. Leiinga er også ansvarleg for slik intern kontroll som ein finn naudsynt for å kunne utarbeide ein årsrekneskap som ikkje inneheld vesentleg feilinformasjon, verken som følgje av misleg framferd eller feil som ikkje er tilsikta.

Ved utarbeidinga av årsrekneskapen må leiinga ta standpunkt til selskapet si evne til å halde fram med drifta og opplyse om tilhøve av betydning for dette. Føresetnaden om at drifta kan halde fram, skal leggjast til grunn for årsrekneskapen så lenge det ikkje er sannsynleg at verksemda vil bli avvikla.

Revisor sine oppgåver og plikter ved revisjonen av årsrekneskapen

Vårt mål er å oppnå tryggande sikkerheit for at årsrekneskapen totalt sett ikkje inneheld vesentleg feilinformasjon, verken som følgje av misleg framferd eller feil som ikkje er tilsikta, og å gi ei revisjonsmelding som inneheld konklusjonen vår. Tryggande sikkerheit er ein høg grad av sikkerheit, men ingen garanti for at ein revisjon utført i samsvar med ISA-ane, alltid vil avdekke vesentleg feilinformasjon som eksisterer. Feilinformasjon kan oppstå som følgje av misleg framferd eller feil som ikkje er tilsikta. Feilinformasjon blir vurdert som vesentleg dersom han, åleine eller samla, innanfor rimelege grenser kan forventast å påverke økonomiske avgjersle som brukarane tar basert på årsrekneskapen.

For vidare skildring av revisor sine oppgåver og plikter vert det vist til <https://revisorforeningen.no/revisjonsberetninger>

Ørsta, 02.03.2023

Hovden & Vatne statsautoriserte revisorar AS

Geir A. Vatne
statsautorisert revisor