



ÅRSREGNSKAPET FOR REGNSKAPSÅRET 2023 - GENERELL INFORMASJON

Enheten

Organisasjonsnummer: 915 846 432
Organisasjonsform: Aksjeselskap
Foretaksnavn: HALLGRUPPEN AS
Forretningsadresse: Karoline Eggens vei 3
2016 FROGNER

Regnskapsår

Årsregnskapets periode: 01.01.2023 - 31.12.2023

Konsern

Mørselskap i konsern: Ja
Konsernregnskap lagt ved: Ja

Regnskapsregler

Regler for små foretak benyttet: Nei
Benyttet ved utarbeidelsen av årsregnskapet til selskapet: Regnskapslovens alminnelige regler
Benyttet ved utarbeidelsen av årsregnskapet til konsernet: Regnskapslovens alminnelige regler

Årsregnskapet fastsatt av kompetent organ

Bekreftet av representant for selskapet: Trygve Anthonisen
Dato for fastsettelse av årsregnskapet: 28.06.2024

Grunnlag for avgivelse

År 2023: Årsregnskapet er elektronisk innlevert
År 2022: Tall er hentet fra elektronisk innlevert årsregnskap fra 2023

Det er ikke krav til at årsregnskapet m.v. som sendes til Regnskapsregisteret er undertegnet. Kontrollen på at dette er utført ligger hos revisor/enhetens øverste organ. Sikkerheten ivaretas ved at innsender har rolle/rettighet for innsending av årsregnskapet via Altinn, og ved at det bekreftes at årsregnskapet er fastsatt av kompetent organ.

Brønnøysundregistrene, 13.08.2025



Resultatregnskap

Beløp i: NOK	Note	2023	2022
RESULTATREGNSKAP			
Inntekter			
Salgsinntekt		1 042 215 683	760 011 557
Administrasjonshonorarer		34 940 007	16 689 790
Annen driftsinntekt			61 069
Gevinst ved salg av driftsmidler		6 778 679	9 954 304
Sum inntekter		1 083 934 369	786 716 720
Kostnader			
Varekostnad		834 814 169	587 027 983
Lønnskostnad		98 070 646	79 012 373
Avskrivning på varige driftsmidler og immaterielle eiendeler		38 983 279	33 155 720
Annen driftskostnad		54 580 633	44 275 955
Sum kostnader		1 026 448 727	743 472 031
Driftsresultat		57 485 642	43 244 689
Finansinntekter og finanskostnader			
Annen finansinntekt		17 132 778	10 149 882
Sum finansinntekter		17 132 778	10 149 882
Annen finanskostnad		28 584 303	18 982 416
Sum finanskostnader		28 584 303	18 982 416
Netto finans		-11 451 525	-8 832 534
Ordinært resultat før skattekostnad		46 034 117	34 412 155
Skattekostnad på ordinært resultat		10 128 934	7 571 893
Ordinært resultat etter skattekostnad		35 905 183	26 840 262
Årsresultat		35 905 183	26 840 262
Overføringer og disponeringer			
Overføringer til/fra annen egenkapital		35 905 182	26 840 242
Sum overføringer og disponeringer		35 905 182	26 840 242



Balanse

Beløp i: NOK	Note	2023	2022
BALANSE - EIENDELER			
Anleggsmidler			
Immaterielle eiendeler			
Utvikling		9 409 396	7 817 870
Konsesjoner, patenter, lisenser, varemerker og lignende rettigheter		1 435 100	612 621
Sum immaterielle eiendeler		10 844 496	8 430 491
Varige driftsmidler			
Utleiemateriell		153 096 108	148 991 284
Driftsløsøre, inventar, verktøy, kontormaskiner og lignende		9 469 169	10 974 115
Sum varige driftsmidler		162 565 277	159 965 399
Finansielle anleggsmidler			
Investering i datterselskap		560 018	486 458
Sum finansielle anleggsmidler		560 018	486 458
Sum anleggsmidler		173 969 791	168 882 348
Omløpsmidler			
Varer			
Varer		73 450 931	77 749 091
Sum varer		73 450 931	77 749 091
Fordringer			
Kundefordringer		72 287 710	89 297 675
Utført ikke fakturert produksjon		26 144 570	15 458 620
Andre korts. fordringer på konsernselskaper		173 717 779	152 947 483
Andre fordringer		23 138 531	24 871 091
Konsernfordringer			16 839 951
Sum fordringer		295 288 590	299 414 820
Bankinnskudd, kontanter og lignende			
Bankinnskudd, kontanter og lignende		32 278 608	8 803 831
Sum bankinnskudd, kontanter og lignende		32 278 608	8 803 831



Balanse

Beløp i: NOK	Note	2023	2022
Sum omløpsmidler		401 018 129	385 967 742
SUM EIENDELER		574 987 920	554 850 090
BALANSE - EGENKAPITAL OG GJELD			
Egenkapital			
Innskutt egenkapital			
Selskapskapital		3 810 000	3 810 000
Overkurs		4 683 516	4 683 516
Sum innskutt egenkapital		8 493 516	8 493 516
Opptjent egenkapital			
Annen egenkapital		123 078 579	87 173 395
Sum opptjent egenkapital		123 078 579	87 173 395
Sum egenkapital		131 572 095	95 666 911
Gjeld			
Langsiktig gjeld			
Utsatt skatt		16 690 150	11 995 541
Sum avsetninger for forpliktelser		16 690 150	11 995 541
Annen langsiktig gjeld			
Gjeld til kredittinstitusjoner		88 345 042	87 041 716
Øvrig langsiktig gjeld		98 291 877	90 308 753
Sum annen langsiktig gjeld		186 636 919	177 350 469
Sum langsiktig gjeld		203 327 069	189 346 010
Kortsiktig gjeld			
Leverandørgjeld		139 905 094	154 825 997
Betalbar skatt		5 434 325	1 670 574
Skyldige offentlige avgifter		26 048 844	24 077 785
Annen kortsiktig gjeld		61 724 175	79 425 670
Leverandørgjeld til selskap i samme konsern			1 773 926
Annen kortsiktig gjeld til selskap i samme konsern		6 976 319	8 063 216
Sum kortsiktig gjeld		240 088 757	269 837 168



Balanse

Beløp i: NOK	Note	2023	2022
Sum gjeld		443 415 826	459 183 178
SUM EGENKAPITAL OG GJELD		574 987 921	554 850 089



Konsernets resultatregnskap

Beløp i: NOK	Note	2023	2022
RESULTATREGNSKAP			
Inntekter			
Salgsinntekt		1 456 552 554	1 288 395 444
Annen driftsinntekt		229 835	4 707 734
Gevinst ved salg av driftsmidler		4 629 221	9 169 984
Sum inntekter		1 461 411 610	1 302 273 162
Kostnader			
Varekostnad		1 109 172 077	989 488 107
Lønnskostnad		160 487 232	120 496 634
Avskrivning på varige driftsmidler og immaterielle eiendeler		57 900 666	45 385 674
Annen driftskostnad		87 427 808	74 916 245
Sum kostnader		1 414 987 783	1 230 286 660
Driftsresultat		46 423 827	71 986 502
Finansinntekter og finanskostnader			
Annen finansinntekt		18 510 660	8 259 474
Sum finansinntekter		18 510 660	8 259 474
Annen finanskostnad		31 085 550	25 267 028
Sum finanskostnader		31 085 550	25 267 028
Netto finans		-12 574 890	-17 007 554
Ordinært resultat før skattekostnad		33 848 937	54 978 948
Skattekostnad på ordinært resultat		11 109 749	12 100 072
Ordinært resultat etter skattekostnad		22 739 188	42 878 876
Årsresultat		22 739 188	42 878 876
Overføringer og disponeringer			
Overføringer til/fra annen egenkapital		22 739 188	42 878 876
Sum overføringer og disponeringer		22 739 188	42 878 876



Konsernets balanse

Beløp i: NOK	Note	2023	2022
BALANSE - EIENDELER			
Anleggsmidler			
Immaterielle eiendeler			
Utvikling		9 409 396	7 817 870
Konsesjoner, patenter, lisenser, varemerker og lignende rettigheter		1 435 100	612 621
Sum immaterielle eiendeler		10 844 496	8 430 491
Varige driftsmidler			
Tomter, bygninger og annen fast eiendom		9 843 973	5 500 130
Utleiemateriell		248 454 996	229 944 279
Driftsløsøre, inventar, verktøy, kontormaskiner og lignende		27 909 374	23 526 665
Sum varige driftsmidler		286 208 343	258 971 074
Finansielle anleggsmidler			
Andre fordringer			112 634
Sum finansielle anleggsmidler			112 634
Sum anleggsmidler		297 052 839	267 514 199
Omløpsmidler			
Varer			
Varer		139 521 088	113 799 238
Sum varer		139 521 088	113 799 238
Fordringer			
Kundefordringer		150 209 443	241 922 188
Utført ikke fakturert produksjon		28 870 431	43 585 122
Andre fordringer		28 533 231	26 629 596
Sum fordringer		207 613 105	312 136 906
Bankinnskudd, kontanter og lignende			
Bankinnskudd, kontanter og lignende		52 193 894	24 156 803
Sum bankinnskudd, kontanter og lignende		52 193 894	24 156 803
Sum omløpsmidler		399 328 087	450 092 947



Konsernets balanse

Beløp i: NOK	Note	2023	2022
SUM EIENDELER		696 380 926	717 607 146
BALANSE - EGENKAPITAL OG GJELD			
Egenkapital			
Innskutt egenkapital			
Selskapskapital		3 810 000	3 810 000
Overkurs		4 683 516	4 683 516
Sum innskutt egenkapital		8 493 516	8 493 516
Opptjent egenkapital			
Annen egenkapital		162 095 516	137 462 872
Sum opptjent egenkapital		162 095 516	137 462 872
Sum egenkapital		170 589 032	145 956 388
Gjeld			
Langsiktig gjeld			
Utsatt skatt		21 563 724	15 717 415
Sum avsetninger for forpliktelser		21 563 724	15 717 415
Annen langsiktig gjeld			
Gjeld til kredittinstitusjoner		88 345 042	87 102 463
Øvrig langsiktig gjeld		115 520 835	113 547 793
Sum annen langsiktig gjeld		203 865 877	200 650 256
Sum langsiktig gjeld		225 429 601	216 367 671
Kortsiktig gjeld			
Gjeld til kredittinstitusjoner		55 870	60 892
Leverandørgjeld		188 038 200	224 825 553
Betalbar skatt		6 386 482	3 813 280
Skyldige offentlige avgifter		26 273 524	36 460 422
Annen kortsiktig gjeld		79 608 218	90 122 939
Sum kortsiktig gjeld		300 362 294	355 283 086
Sum gjeld		525 791 895	571 650 757



Konsernets balanse

Beløp i: NOK	Note	2023	2022
SUM EGENKAPITAL OG GJELD		696 380 927	717 607 145



Brønnøysundregistrene

ÅRSREGNSKAP FOR REGNSKAPSÅRET 2023 - GENERELL INFORMASJON

Journalnummer: 2024 602582

Enheten

Organisasjonsnummer: 915 846 432
Organisasjonsform: Aksjeselskap
Foretaksnavn: HALLGRUPPEN AS
Forretningsadresse: Karoline Eggens vei 3
2016 FROGNER

Regnskapsår

Årsregnskapets periode: 01.01.2023 - 31.12.2023

Konsern

Morselskap i konsern: Ja
Konsernregnskap lagt ved: Ja

Regnskapsregler

Regler for små foretak benyttet: Nei
Benyttet ved utarbeidelsen av
årsregnskapet til selskapet: Regnskapslovens alminnelige regler
Benyttet ved utarbeidelsen av
årsregnskapet til konsernet: Regnskapslovens alminnelige regler

Årsregnskapet fastsatt av kompetent organ

Bekreftet av representant for selskapet: Trygve Anthonisen
Dato for fastsettelse av årsregnskapet: 28.06.2024

Grunnlag for avgivelse

År 2023: Årsregnskap er elektronisk innlevert.
År 2022: Tall er hentet fra elektronisk innlevert årsregnskap fra 2023.

Det er ikke krav til at årsregnskapet m.v. som sendes til Regnskapsregisteret er undertegnet. Kontrollen på at dette er utført ligger hos revisor/enhetens øverste organ. Sikkerheten ivaretas ved at innsender har rolle/rettighet for innsending av årsregnskapet via Altinn, og ved at det bekreftes at årsregnskapet er fastsatt av kompetent organ.

Brønnøysundregistrene, 30.07.2024



Organisasjonsnr: 915 846 432
HALLGRUPPEN AS

RESULTATREGNSKAP

Beløp i: NOK	Note	2023	2022
RESULTATREGNSKAP			
Inntekter			
Salgsinntekt	1	042 215 683	760 011 557
Administrasjonshonorarer		34 940 007	16 689 790
Annen driftsinntekt			61 069
Gevinst ved salg av driftsmidler		6 778 679	9 954 304
Sum inntekter	1	083 934 369	786 716 720
Kostnader			
Varekostnad		834 814 169	587 027 983
Lønnskostnad		98 070 646	79 012 373
Avskrivning på varige driftsmidler og immaterielle eiendeler		38 983 279	33 155 720
Annen driftskostnad		54 580 633	44 275 955
Sum kostnader	1	026 448 727	743 472 031
Driftsresultat		57 485 642	43 244 689
Finansinntekter og finanskostnader			
Annen finansinntekt		17 132 778	10 149 882
Sum finansinntekter		17 132 778	10 149 882
Annen finanskostnad		28 584 303	18 982 416
Sum finanskostnader		28 584 303	18 982 416
Netto finans		-11 451 525	-8 832 534
Ordinært resultat før skattekostnad			
Skattekostnad på ordinært resultat		10 128 934	7 571 893
Ordinært resultat etter skattekostnad		35 905 183	26 840 262
Årsresultat		35 905 183	26 840 262
Overføringer og disponeringer			
Overføringer til/fra annen egenkapital		35 905 182	26 840 242
Sum overføringer og disponeringer		35 905 182	26 840 242



Organisasjonsnr: 915 846 432
HALLGRUPPEN AS

BALANSE

<u>Beløp i: NOK</u>	<u>Note</u>	<u>2023</u>	<u>2022</u>
BALANSE - EIENDELER			
Anleggsmidler			
Immaterielle eiendeler			
Utvikling		9 409 396	7 817 870
Konsesjoner, patenter, lisenser, varemerker og lignende rettigheter		1 435 100	612 621
Sum immaterielle eiendeler		10 844 496	8 430 491
Varige driftsmidler			
Utleiemateriell		153 096 108	148 991 284
Driftsløsøre, inventar, verktøy, kontormaskiner og lignende		9 469 169	10 974 115
Sum varige driftsmidler		162 565 277	159 965 399
Finansielle anleggsmidler			
Investering i datterselskap		560 018	486 458
Sum finansielle anleggsmidler		560 018	486 458
Sum anleggsmidler		173 969 791	168 882 348
Omløpsmidler			
Varer			
Varer		73 450 931	77 749 091
Sum varer		73 450 931	77 749 091
Fordringer			
Kundefordringer		72 287 710	89 297 675
Utført ikke fakturert produksjon		26 144 570	15 458 620
Andre korts. fordringer på konsernselskaper		173 717 779	152 947 483
Andre fordringer		23 138 531	24 871 091
Konsernfordringer			16 839 951
Sum fordringer		295 288 590	299 414 820
Bankinnskudd, kontanter og lignende			
Bankinnskudd, kontanter og lignende		32 278 608	8 803 831
Sum bankinnskudd, kontanter og lignende		32 278 608	8 803 831
Sum omløpsmidler		401 018 129	385 967 742
SUM EIENDELER		574 987 920	554 850 090



BALANSE - EGENKAPITAL OG GJELD

Egenkapital

Innskutt egenkapital

Selskapskapital	3 810 000	3 810 000
Overkurs	4 683 516	4 683 516
Sum innskutt egenkapital	8 493 516	8 493 516

Opptjent egenkapital

Annen egenkapital	123 078 579	87 173 395
Sum opptjent egenkapital	123 078 579	87 173 395

Sum egenkapital	131 572 095	95 666 911
------------------------	--------------------	-------------------

Gjeld

Langsiktig gjeld

Utsatt skatt	16 690 150	11 995 541
Sum avsetninger for forpliktelser	16 690 150	11 995 541
Annen langsiktig gjeld		
Gjeld til kredittinstitusjoner	88 345 042	87 041 716
Øvrig langsiktig gjeld	98 291 877	90 308 753
Sum annen langsiktig gjeld	186 636 919	177 350 469

Sum langsiktig gjeld	203 327 069	189 346 010
-----------------------------	--------------------	--------------------

Kortsiktig gjeld

Leverandørgjeld	139 905 094	154 825 997
Betalbar skatt	5 434 325	1 670 574
Skyldige offentlige avgifter	26 048 844	24 077 785
Annen kortsiktig gjeld	61 724 175	79 425 670
Leverandørgjeld til selskap i samme konsern		1 773 926
Annen kortsiktig gjeld til selskap i samme konsern	6 976 319	8 063 216
Sum kortsiktig gjeld	240 088 757	269 837 168

Sum gjeld	443 415 826	459 183 178
------------------	--------------------	--------------------

SUM EGENKAPITAL OG GJELD	574 987 921	554 850 089
---------------------------------	--------------------	--------------------



Organisasjonsnr: 915 846 432
HALLGRUPPEN AS

KONSERNRESULTATREGNSKAP

Beløp i: NOK	Note	2023	2022
RESULTATREGNSKAP			
Inntekter			
Salgsinntekt		1 456 552 554	1 288 395 444
Annen driftsinntekt		229 835	4 707 734
Gevinst ved salg av driftsmidler		4 629 221	9 169 984
Sum inntekter		1 461 411 610	1 302 273 162
Kostnader			
Varekostnad	1	109 172 077	989 488 107
Lønnskostnad		160 487 232	120 496 634
Avskrivning på varige driftsmidler og immaterielle eiendeler		57 900 666	45 385 674
Annen driftskostnad		87 427 808	74 916 245
Sum kostnader		1 414 987 783	1 230 286 660
Driftsresultat		46 423 827	71 986 502
Finansinntekter og finanskostnader			
Annen finansinntekt		18 510 660	8 259 474
Sum finansinntekter		18 510 660	8 259 474
Annen finanskostnad		31 085 550	25 267 028
Sum finanskostnader		31 085 550	25 267 028
Netto finans		-12 574 890	-17 007 554
Ordinært resultat før skattekostnad			
Skattekostnad på ordinært resultat		33 848 937	54 978 948
Skattekostnad på ordinært resultat		11 109 749	12 100 072
Ordinært resultat etter skattekostnad		22 739 188	42 878 876
Årsresultat		22 739 188	42 878 876
Overføringer og disponeringer			
Overføringer til/fra annen egenkapital		22 739 188	42 878 876
Sum overføringer og disponeringer		22 739 188	42 878 876



Organisasjonsnr: 915 846 432
HALLGRUPPEN AS

KONSERNBALANSE

Beløp i: NOK	Note	2023	2022
BALANSE - EIENDELER			
Anleggsmidler			
Immaterielle eiendeler			
Utvikling		9 409 396	7 817 870
Konsesjoner, patenter, lisenser, varemerker og lignende rettigheter		1 435 100	612 621
Sum immaterielle eiendeler		10 844 496	8 430 491
Varige driftsmidler			
Tomter, bygninger og annen fast eiendom		9 843 973	5 500 130
Utleiemateriell		248 454 996	229 944 279
Driftsløsøre, inventar, verktøy, kontormaskiner og lignende		27 909 374	23 526 665
Sum varige driftsmidler		286 208 343	258 971 074
Finansielle anleggsmidler			
Andre fordringer			112 634
Sum finansielle anleggsmidler			112 634
Sum anleggsmidler		297 052 839	267 514 199
Omløpsmidler			
Varer			
Varer		139 521 088	113 799 238
Sum varer		139 521 088	113 799 238
Fordringer			
Kundefordringer		150 209 443	241 922 188
Utført ikke fakturert produksjon		28 870 431	43 585 122
Andre fordringer		28 533 231	26 629 596
Sum fordringer		207 613 105	312 136 906
Bankinnskudd, kontanter og lignende			
Bankinnskudd, kontanter og lignende		52 193 894	24 156 803
Sum bankinnskudd, kontanter og lignende		52 193 894	24 156 803
Sum omløpsmidler		399 328 087	450 092 947
SUM EIENDELER		696 380 926	717 607 146



BALANSE - EGENKAPITAL OG GJELD

Egenkapital

Innskutt egenkapital

Selskapskapital	3 810 000	3 810 000
Overkurs	4 683 516	4 683 516
Sum innskutt egenkapital	8 493 516	8 493 516

Opptjent egenkapital

Annen egenkapital	162 095 516	137 462 872
Sum opptjent egenkapital	162 095 516	137 462 872

Sum egenkapital 170 589 032 145 956 388

Gjeld

Langsiktig gjeld

Utsatt skatt	21 563 724	15 717 415
Sum avsetninger for forpliktelses	21 563 724	15 717 415
Annen langsiktig gjeld		
Gjeld til		
kredittinstitusjoner	88 345 042	87 102 463
Øvrig langsiktig gjeld	115 520 835	113 547 793
Sum annen langsiktig gjeld	203 865 877	200 650 256

Sum langsiktig gjeld 225 429 601 216 367 671

Kortsiktig gjeld

Gjeld til		
kredittinstitusjoner	55 870	60 892
Leverandørgjeld	188 038 200	224 825 553
Betalbar skatt	6 386 482	3 813 280
Skyldige offentlige avgifter	26 273 524	36 460 422
Annen kortsiktig gjeld	79 608 218	90 122 939
Sum kortsiktig gjeld	300 362 294	355 283 086

Sum gjeld 525 791 895 571 650 757

SUM EGENKAPITAL OG GJELD 696 380 927 717 607 145



Organisasjonsnr: 915 846 432
HALLGRUPPEN AS

NOTEOPPLYSNINGER - SELSKAP - alle poster oppgitt i hele tall

Note

Antall årsverk i regnskapsåret
84.00

Sum Beløp

Balanseført verdi 31.12. Varige driftsmidler Immaterielle eiend.

Konsernregnskap

Morselskapet sitt navn

Forretningskontor for morselskapet

Begrunnelse for at datterselskap er utelatt fra konsolideringen

Samlet beløp - tilknyttet selskap Årets Fjorårets

Samlet beløp - foretak i samme konsern Årets Fjorårets

Samlet beløp - foretak i samme konsern Årets Fjorårets

Samlet beløp - felles kontrollert virksomhet Årets Fjorårets

Pantstillelse Beløp

Beholdning av egne aksjer Antall Pålydende Andel av aksjek.



Organisasjonsnr: 915 846 432
HALLGRUPPEN AS

NOTEOPPLYSNINGER - KONSERN - alle poster oppgitt i hele tall

Note

Antall årsverk i regnskapsåret
164.50

Sum Beløp

Balanseført verdi 31.12. Varige driftsmidler Immaterielle eiend.

Konsernregnskap

Morselskapet sitt navn

Forretningskontor for morselskapet

Begrunnelse for at datterselskap er utelatt fra konsolideringen

Samlet beløp - tilknyttet selskap Årets Fjorårets

Samlet beløp - foretak i samme konsern Årets Fjorårets

Samlet beløp - foretak i samme konsern Årets Fjorårets

Samlet beløp - felles kontrollert virksomhet Årets Fjorårets

Pantstillelse Beløp

Beholdning av egne aksjer Antall Pålydende Andel av aksjek.



Til generalforsamlingen i Hallgruppen AS

RSM Norge AS

Ruseløkkveien 30, 0251 Oslo
Pb 1312 Vika, 0112 Oslo
Org.nr: 982 316 588 MVA

T +47 23 11 42 00

F +47 23 11 42 01

Uavhengig revisors beretning

www.rsmnorge.no

Konklusjon

Vi har revidert årsregnskapet for Hallgruppen AS som viser et overskudd i selskapsregnskapet på NOK 35 905 183 og et overskudd i konsernregnskapet på NOK 22 739 189 . Årsregnskapet består av:

- selskapsregnskapet, som består av balanse per 31. desember 2023, resultatregnskap og kontantstrømpoppstilling for regnskapsåret avsluttet per denne datoen og noter til årsregnskapet, herunder et sammendrag av viktige regnskapsprinsipper, og
- konsernregnskapet, som består av balanse per 31. desember 2023, resultatregnskap og kontantstrømpoppstilling for regnskapsåret avsluttet per denne datoen og noter til årsregnskapet, herunder et sammendrag av viktige regnskapsprinsipper.

Etter vår mening

- oppfyller årsregnskapet gjeldende lovkrav,
- gir selskapsregnskapet et rettviseende bilde av selskapets finansielle stilling per 31. desember 2023 og av dets resultater og kontantstrømmer for regnskapsåret avsluttet per denne datoen i samsvar med regnskapslovens regler og god regnskapsskikk i Norge, og
- gir konsernregnskapet et rettviseende bilde av konsernets finansielle stilling per 31. desember 2023 og av dets resultater og kontantstrømmer for regnskapsåret avsluttet per denne datoen i samsvar med regnskapslovens regler og god regnskapsskikk i Norge.

Grunnlag for konklusjonen

Vi har gjennomført revisjonen i samsvar med International Standards on Auditing (ISA-ene). Våre oppgaver og plikter i henhold til disse standardene er beskrevet nedenfor under *Revisors oppgaver og plikter ved revisjonen av årsregnskapet*. Vi er uavhengige av selskapet og konsernet i samsvar med kravene i relevante lover og forskrifter i Norge og International Code of Ethics for Professional Accountants (inkludert internasjonale uavhengighetsstandarder) utstedt av International Ethics Standards Board for Accountants (IESBA-reglene), og vi har overholdt våre øvrige etiske forpliktelser i samsvar med disse kravene. Innhentet revisjonsbevis er etter vår vurdering tilstrekkelig og hensiktsmessig som grunnlag for vår konklusjon.

Øvrig informasjon

Styret og daglig leder (ledelsen) er ansvarlige for informasjonen i årsberetningen. Øvrig informasjon omfatter informasjon i årsrapporten bortsett fra årsregnskapet og den tilhørende revisjonsberetningen. Vår konklusjon om årsregnskapet ovenfor dekker ikke informasjonen i årsberetningen.

I forbindelse med revisjonen av årsregnskapet er det vår oppgave å lese årsberetningen. Formålet er å vurdere hvorvidt det foreligger vesentlig inkonsistens mellom årsberetningen og årsregnskapet og den kunnskap vi har opparbeidet oss under revisjonen av årsregnskapet, eller hvorvidt informasjon i årsberetningen ellers fremstår som vesentlig feil. Vi har plikt til å rapportere dersom årsberetningen fremstår som vesentlig feil. Vi har ingenting å rapportere i så henseende.

Basert på kunnskapen vi har opparbeidet oss i revisjonen, mener vi at årsberetningen

- er konsistent med årsregnskapet og
- inneholder de opplysninger som skal gis i henhold til gjeldende lovkrav.

THE POWER OF BEING UNDERSTOOD
AUDIT | TAX | CONSULTING

RSM Norge AS is a member of the RSM network and trades as RSM. RSM is the trading name used by the members of the RSM network. Each member of the RSM network is an independent accounting and consulting firm which practices in its own right. The RSM network is not itself a separate legal entity in any jurisdiction.

RSM Norge AS er medlem av/ is a member of Den norske Revisorforening.



Revisjonsberetning 2023 for Hallgruppen AS



Ledelsens ansvar for årsregnskapet

Ledelsen er ansvarlig for å utarbeide årsregnskapet og for at det gir et rettviseende bilde i samsvar med regnskapslovens regler og god regnskapsskikk i Norge. Ledelsen er også ansvarlig for slik intern kontroll som den finner nødvendig for å kunne utarbeide et årsregnskap som ikke inneholder vesentlig feilinformasjon, verken som følge av misligheter eller utilsiktede feil.

Ved utarbeidelsen av årsregnskapet er ledelsen ansvarlig for å ta standpunkt til selskapets og konsernets evne til fortsatt drift og opplyse om forhold av betydning for fortsatt drift. Forutsetningen om fortsatt drift skal legges til grunn for årsregnskapet så lenge det ikke er sannsynlig at virksomheten vil bli avviklet.

Revisors oppgaver og plikter ved revisjonen av årsregnskapet

Vårt mål er å oppnå betryggende sikkerhet for at årsregnskapet som helhet ikke inneholder vesentlig feilinformasjon, verken som følge av misligheter eller utilsiktede feil, og å avgi en revisjonsberetning som inneholder vår konklusjon. Betyggende sikkerhet er en høy grad av sikkerhet, men ingen garanti for at en revisjon utført i samsvar med ISA-ene, alltid vil avdekke vesentlig feilinformasjon. Feilinformasjon kan oppstå som følge av misligheter eller utilsiktede feil. Feilinformasjon er å anse som vesentlig dersom den enkeltvis eller samlet med rimelighet kan forventes å påvirke de økonomiske beslutningene som brukerne foretar på grunnlag av årsregnskapet.

For videre beskrivelse av revisors oppgaver og plikter vises det til:
<https://revisorforeningen.no/revisjonsberetninger>

Oslo, 27. juni 2024
RSM Norge AS

Erik Olsen
Statsautorisert revisor



Karoline Eggens vei 3, 2016 Frogner

+47 40 00 50 77


www.hallgruppen.no

post@hallgruppen.no

bygg • haller • telt • arrangement

Årsregnskap 2023

Hallgruppen AS
og
konsern

 rkomLpzLO-Byn7L6fLO



haller • telt • arrangement • bygg

+47 4000 5077

www.hallgruppen.no

post@hallgruppen.no

Styrets årsberetning for 2023

Virksomhetens art og hvor den drives

Hallgruppen selger og leier ut haller, bygg, presenninger, telt og tilknyttede varer og tjenester til dette, samt har en egen fabrikk for konfeksjonering av duk i Latvia. Selskapet har sitt hovedkontor på Frogner i Lillestrøm kommune, med avdelingskontor i Trondheim og Bergen. Konsernet består av morselskapet Hallgruppen AS og datterselskapene Hagu Rental AS, Hallgruppen R.I. AB i Sverige, HG Ejendomme Danmark ApS og Hallgruppen ApS i Danmark, Hallgruppen Baltics SIA i Latvia, Hallgruppen GmbH i Tyskland, Hallgruppen Oy i Finland og Hallgruppen Ltd i England.

Årsregnskapet 2023 og fremtidig drift

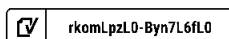
Hallgruppen hadde i 2023 driftsinntekter på NOK 1 083 934 368,- for morselskapet og NOK 1 461 411 611,- for konsernet. Resultatene for konsernet viser EBITDA på NOK 104 324 494,- og overskudd før skatt på NOK 33 848 938,-. Tilsvarende tall for morselskapet ble EBITDA på NOK 96 468 921,- og overskudd før skatt på NOK 46 034 117,-.

Hallgruppen har hatt en kontinuerlig vekst siden oppstarten i slutten av 2015 og er nå en av Europas ledende aktører innen sine felt. Konsernet besitter høy kompetanse i hele organisasjonen, noe som har bidratt til betydelig økning i omsetning også i 2023. Gjennom utvikling av nye produkter og løsninger har konsernet styrket sin posisjon i markedet og utvidet virksomheten på alle forretningsområder. Det geografiske dekningsområdet utvides ytterligere i 2024 med nytt avdelingskontor i Stavanger og to nye datterselskap; Hallgruppen Sp. z o.o. i Polen og et selskap i Nord-Irland som er under etablering. Styret opplever konsernet som konkurransedyktig også i nye markedsområder, da utviklingsaktivitetene er innrettet for å oppfylle de enkelte områdenes spesifikke krav. Til tross for svekkelsen av den norske kronen har marginbildet vært stabilt og konsernets operasjonelle drift gir positiv kontantstrøm. Dette blir anvendt blant annet til å investere i varer og driftsmidler for å gjøre konsernet leveringsdyktig på kort tid.

Gjennom positive resultater er også soliditeten styrket, og pr. 31.12.23 har konsernet øket sin bokførte egenkapital til NOK 170 589 032,-.

Ordretilgangen for 2024 har også vært god og styret regner med ytterligere vekst i aktivitet og omsetning innværende år. Konsernet har ikke merket negative effekter av urolig verdenssituasjon eller usikkerheten i makrobildet. Tvert imot opplever selskapet økt etterspørsel etter konsernets produkter og løsninger både i eksisterende og nye markedsområder. Etter styrets mening har konsernet opparbeidet et godt grunnlag å bygge videre på, og anser at forutsetningen om fortsatt drift er til stede.

Side 1 av 3





haller • telt • arrangement • bygg

+47 4000 5077

www.hallgruppen.no

post@hallgruppen.no

Årsresultatet i konsernet viser et overskudd på NOK 22 739 189,-.

Morselskapets overskudd på NOK 35 905 182,- foreslår styret å overføre i sin helhet til egenkapital.

Finansiell risiko

Selskapets har i noen grad finansiell risiko knyttet til valutasingninger. Noe av denne risikoen er redusert gjennom prisreguleringer og gjennom inntekter og kostnader i samme valuta. Selskapets valutastrategi er at en løpende skal vurdere behovet for å foreta valutasikring.

Kredittrisikoen på faste kunder anses begrenset, da konsernet i hovedsak har store og solide kunder.

Likviditetsrisikoen anses også som begrenset da likviditetssvingninger dekkes gjennom trekkfasiliteter og garantirammer hos finansieringsinstitusjoner. Likviditetssituasjonen på balansedagen anses tilfredsstillende.

Arbeidsmiljøet

Sykefraværet i konsernet var på 3,3 % i 2023, og det har ikke forekommet alvorlige arbeidsuhell eller ulykker i løpet av året, verken i morselskapet eller datterselskapene.

Styret og daglig leder mener arbeidsmiljøet i konsernets virksomheter er tilfredsstillende.

Ytre miljø

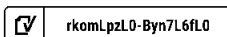
Selskapets virksomhet er ikke miljøforurensende, men søker gjennom produktutvikling og gjenbruk å ivareta sitt miljøansvar. Innsatsfaktorer som benyttes i fremstilling av selskapets produkter er innenfor alle fastsatte krav og fotavtrykket fra konsernets løsninger er vesentlig lavere enn fra alternative produkter.

Likestilling

Diskriminering- og tilgjengelighetslovens formål er å fremme likestilling og sikre like muligheter og rettigheter for alle. Selskapet har en politikk som tar sikte på at det ikke skal forekomme forskjellsbehandling grunnet kjønn eller etnisk opprinnelse. Dette er nærmere redegjort for på selskapets hjemmeside;

<https://www.hallgruppen.no/baerekraft/mangfold-inkludering/>.

Side 2 av 3





haller • telt • arrangement • bygg

+47 4000 5077

www.hallgruppen.no

post@hallgruppen.no

Ikke-diskriminering og åpenhet

Selskapet vil rapportere om virksomhetens åpenhet og arbeid med grunnleggende menneskerettigheter og anstendige arbeidsforhold. For mer informasjon, se selskapets hjemmeside; <https://www.hallgruppen.no/baerekraft/apenhetsloven/>.

Styreansvarsforsikring

Selskapet har etablert styreansvarsforsikring som dekker rettslige finansielle krav mot styret og ledelsen. Forsikringen gjelder også for styret og ledelsen i datterselskap og styremedlemmer som på selskapets anmodning blir bedt om å sitte i styret i utenforstående selskaper på vegne av selskapet.

Frogner, 21. juni 2024.

Nils Petter Hansson

Styreleder

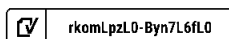
Tom-Even Mortensen

Styremedlem

Lars Dalgaard

Daglig leder/styremedlem

Side 3 av 3





Hallgruppen AS

Morselskapet		Konsernet			
2022	2023	Resultatregnskap	Noter	2023	2022
Driftsinntekter og driftskostnader					
Driftsinntekter					
760 011 557	1 042 215 683	Salgsinntekter	3	1 456 552 554	1 288 395 444
16 689 790	34 940 007	Administrasjonshonorar		0	0
61 069	0	Annen driftsinntekt		229 835	4 707 734
9 954 304	6 778 679	Gevinst salg av driftsmidler		4 629 221	9 169 984
786 716 719	1 083 934 368	Sum driftsinntekter		1 461 411 611	1 302 273 162
Driftskostnader					
587 027 983	834 814 169	Vareforbruk		1 109 172 077	989 488 107
79 012 393	98 070 646	Lønn og sosiale kostnader	4,5,6	160 487 232	120 496 634
33 155 720	38 983 279	Avskrivning på varig driftsmiddel og immaterielle eiendeler	7,8	57 900 666	45 385 674
44 275 955	54 580 633	Annen driftskostnad	5	87 427 808	74 916 245
743 472 051	1 026 448 727	Sum driftskostnader		1 414 987 783	1 230 286 662
43 244 668	57 485 642	Driftsresultat		46 423 828	71 986 500
Finansinntekter og finanskostnader					
10 149 882	17 132 778	Finansinntekter	9	18 510 660	8 259 474
18 982 416	28 584 303	Finanskostnader	9	31 085 550	25 267 028
(8 832 533)	(11 451 525)	Netto finansposter		(12 574 890)	(17 007 553)
34 412 135	46 034 117	Resultat før skattekostnad		33 848 938	54 978 947
7 571 893	10 128 934	Skattekostnad	10	11 109 749	12 100 072
26 840 242	35 905 183	Resultat etter skatt		22 739 189	42 878 875
Disponering:					
26 840 242	35 905 182	Avsatt til / fra annen egenkapital			
26 840 242	35 905 182	Sum disponering	11		



Hallgruppen AS

Morselskapet		Konsernnet			
2022	2023	Balanse	Noter	2023	2022
Eiendeler					
Anleggsmidler					
Immaterielle eiendeler					
7 817 870	9 409 396	Aktiverte utviklingskostnader	7	9 409 396	7 817 870
612 621	1 435 100	Webseite, lisenser mv	7	1 435 100	612 621
8 430 491	10 844 496	Sum immaterielle eiendeler		10 844 496	8 430 491
Varige driftsmidler					
10 974 115	9 469 169	Driftsløsøre, inventar og utstyr		27 909 374	23 526 665
148 991 284	153 096 108	Utleiemateriell		248 454 996	229 944 279
0	0	Bygninger, tomt		9 843 973	5 500 130
159 965 399	162 565 277	Sum varige midler	8	286 208 343	258 971 074
Finansielle anleggsmidler					
486 458	560 018	Aksjer i datterselskap	12	0	0
0	0	Andre aksjer og andeler		0	0
0	0	Andre fordringer		0	112 634
486 458	560 018	Sum finansielle anleggsmidler		0 0	112 634
168 882 348	173 969 791	Sum anleggsmidler		297 052 839	267 514 199
Omløpsmidler					
77 749 091	73 450 931	Varebeholdning	13,14	139 521 088	113 799 238
89 297 675	72 287 710	Kundefordringer	14	150 209 443	241 922 188
16 839 951	0	Kundefordringer på konsernselskaper		0	0
15 458 620	26 144 570	Utført ikke fakturert produksjon	15	28 870 431	43 585 122
152 947 483	173 717 779	Andre korts. fordringer på konsernselskaper		0	0
24 871 091	23 138 531	Andre fordringer		28 533 231	26 629 596
299 414 820	295 288 590	Sum fordringer		207 613 105	312 136 906
8 803 831	32 278 608	Bankinnskudd	16	52 193 894	24 156 803
385 967 742	401 018 129	Sum omløpsmidler		399 328 088	450 092 947
554 850 090	574 987 920	Sum eiendeler		696 380 927	717 607 146



Hallgruppen AS

Morselskapet		Konsernet			
2022	2023	Balanse	Noter	2023	2022
Egenkapital og gjeld					
Egenkapital					
Innskutt egenkapital					
3 810 000	3 810 000	Aksjekapital		3 810 000	3 810 000
4 683 516	4 683 516	Overkurs		4 683 516	4 683 516
8 493 516	8 493 516	Sum innskutt egenkapital		8 493 516	8 493 516
Opptjent egenkapital					
87 173 395	123 078 579	Annen egenkapital		162 095 516	137 462 872
95 666 911	131 572 095	Sum egenkapital	11,16	170 589 032	145 956 388
Gjeld					
Avsetning for forpliktelser					
11 995 541	16 690 150	Utsatt skatt		21 563 724	15 717 415
11 995 541	16 690 150	Sum avsetning for forpliktelser		21 563 724	15 717 415
Langsiktig gjeld					
87 041 716	88 345 042	Gjeld til kredittinstitusjoner	14	88 345 042	87 102 463
90 308 753	98 291 877	Annen langsiktig gjeld	14	115 520 835	113 547 793
177 350 469	186 636 919	Sum langsiktig gjeld		203 865 877	200 650 257
Kortsiktig gjeld					
0	0	Gjeld til kredittinstitusjoner	14	55 870	60 892
154 825 997	139 905 094	Leverandørgjeld		188 038 200	224 825 553
1 773 926	0	Leverandørgjeld til selskap i samme konsern		0	0
1 670 574	5 434 325	Betalbar skatt	10	6 386 482	3 813 280
24 077 785	26 048 844	Skyldig offentlige avgifter		26 273 524	36 460 422
79 425 670	61 724 175	Annen kortsiktig gjeld	15	79 608 218	90 122 939
8 063 216	6 976 319	Annen kortsiktig gjeld til konsernselskap		0	0
269 837 168	240 088 756	Sum kortsiktig gjeld		300 362 294	355 283 086
459 183 178	443 415 825	Sum gjeld		525 791 895	571 650 758
554 850 090	574 987 920	Sum egenkapital og gjeld		696 380 927	717 607 146

Frogner, 21.06.2024

Lars Dalgaard
Daglig leder/StyremedlemNils Petter Hansson
Styrets lederTom-Even Mortensen
Styremedlem



Hallgruppen AS

Kontantstrømoppstilling

Morselskap		Konsern	
2022	2023	2023	2022
Kontantstrøm fra operasjonelle aktiviteter			
34 412 134	46 034 117	33 848 938	54 978 946
0	-1 670 574	-3 813 280	-1 721 739
-9 954 304	-6 778 679	-4 629 221	-9 169 987
33 155 720	38 983 279	57 900 666	45 385 674
-52 827 262	4 298 160	-25 190 714	-80 283 675
-33 431 803	33 849 916	88 300 298	-97 952 905
41 062 700	-16 694 829	-36 791 377	49 279 315
57 000 367	-23 499 523	-10 459 551	47 266 253
69 417 552	74 521 867	99 165 759	7 781 882
Kontantstrøm fra investeringsaktiviteter			
20 868 628	23 908 526	35 847 378	28 867 104
-25 697 539	-33 180 680	-87 239 476	-66 053 518
0			
0	-73 560		
		112 634	-112 634
-4 828 911	-9 345 714	-51 279 464	-37 299 048
Kontantstrøm fra finansieringsaktiviteter			
72 767 324	5 949 217	5 949 217	72 767 324
-20 276 416	-25 793 399	-25 793 399	-24 997 093
-95 976 804	-21 857 193		
-15 065 232		-5 022	-15 067 113
-58 551 129	-41 701 375	-19 849 204	32 703 118
6 037 512	23 474 778	28 037 091	3 185 952
2 766 320	8 803 831	24 156 803	20 970 851
8 803 831	32 278 608	52 193 894	24 156 803



Hallgruppen AS Noter 2023

Note 1 Regnskapsprinsipper

Årsregnskapet er satt opp i samsvar med regnskapslovens bestemmelser og god regnskapsskikk i Norge.

Driftsinntekter

Inntekter fra salg av varer resultatføres når levering har funnet sted og det vesentligste av risiko og kontroll er overført.

Inntekter fra salg av tjenester resultatføres etter hvert som tjenestene leveres/utføres.

Inntekter fra langsiktige tilvirkningskontrakter resultatføres i takt med fremdriften i prosjektet (løpende avregning). Fremdriften måles på grunnlag av en vurdering av utført arbeid. Når transaksjonens utfall ikke kan estimeres pålitelig, vil kun inntekter tilsvarende påløpte prosjektkostnader inntektsføres. I den perioden det blir identifisert at et prosjekt vil gi et negativt resultat, vil det estimerte tapet på kontrakten bli resultatført i sin helhet.

Utleieinntekter opptjenes og resultatføres i takt med utleieperioden.

Finansinntekter

Renteinntekter inntektsføres etter hvert som de opptjenes.

Valuta

Transaksjoner i utenlandsk valuta omregnes til kursen på transaksjonstidspunktet. Pengeposter i utenlandsk valuta omregnes til norske kroner ved å benytte balansedagens kurs. Valutakursendringer resultatføres løpende i regnskapsperioden under andre finansposter.

Skatt

Skattekostnaden i resultatregnskapet omfatter både periodens betalbare skatt og endring i utsatt skatt/skattefordel. Utsatt skatt/skattefordel er beregnet på grunnlag av de midlertidige forskjeller som eksisterer mellom regnskapsmessige og skattemessige verdier, samt skattemessig underskudd til fremføring ved utgangen av regnskapsåret. Skatteøkende og skattereduserende midlertidige forskjeller som reverserer eller kan reversere i samme periode, utlignes. Utsatt skattefordel på netto skattereduserende forskjeller som ikke er utlignet og på underskudd til fremføring, balanseføres i den grad skattefordelen antas å kunne utnyttes gjennom fremtidige skattepliktige overskudd.

Utsatt skatt og utsatt skattefordel som kan balanseføres, er oppført netto i balansen.

Skatt knyttet til konsernbidrag føres direkte mot skatt i balansen.

Utsatt skatt beregnes med nominell verdi.



Hallgruppen AS Noter 2023

Note 1 Regnskapsprinsipper forts.

Klassifisering og vurdering av balanseposter

Omløpsmidler og kortsiktig gjeld omfatter poster som forfaller til betaling innen ett år etter balansedagen, samt poster som knytter seg til varekretsløpet. Øvrige poster er klassifisert som anleggsmiddel/langsiktig gjeld.

Omløpsmidler vurderes til laveste av anskaffelseskost og virkelig verdi. Kortsiktig gjeld balanseføres til nominelt beløp på opptakstidspunktet.

Anleggsmidler vurderes til anskaffelseskost, men nedskrives til virkelig verdi ved verdifall som ikke forventes å være forbigående. Nedskrivninger er reversert når grunnlaget for nedskrivning ikke lenger er til stede. Langsiktig gjeld balanseføres til nominelt beløp på opptakstidspunktet.

Fordringer

Kundefordringer og andre fordringer er oppført i balansen til pålydende etter fradrag for avsetning til forventet tap. Avsetning til tap gjøres på grunnlag av individuelle vurderinger av de enkelte fordringene. I tillegg gjøres det for øvrige kundefordringer en uspesifisert avsetning for å dekke antatt tap.

Varebeholdninger

Varelager regnskapsføres til det laveste av anskaffelseskost eller netto salgspris. Netto salgspris er estimert salgspris ved ordinær drift etter fradrag for beregnede nødvendige utgifter for gjennomføring av salget. Anskaffelseskost tilordnes ved bruk av FIFO-metoden og inkluderer utgifter påløpt ved anskaffelse av varene og kostnader for å bringe varene til nåværende tilstand og plassering. For tilvirkede varer medtas en forholdsmessig andel av direkte og indirekte variable og faste tilvirkningskostnader.

Konsolideringsprinsipper

Selskaper hvor konsernet har bestemmende innflytelse (normalt mer enn 50 % av aksjene) blir konsolidert fra det tidspunkt kontroll er overført til konsernet (oppkjøpstidspunktet).

Konsernregnskapet er utarbeidet etter ensartede prinsipper, ved at datterselskapet følger de samme regnskapsprinsippene som morselskapet.

Kjøpte datterselskaper regnskapsføres i konsernregnskapet basert på mors anskaffelseskost. Anskaffelseskost tilordnes virkelig verdi av identifiserbare eiendeler og gjeld i datterselskapet, som oppføres i konsernregnskapet til virkelig verdi på oppkjøpstidspunktet. Eventuell merverdi ut over det som kan henføres til identifiserbare eiendeler og gjeld, balanseføres som goodwill. Goodwill behandles som en residual og balanseføres med den andelen som er observert i oppkjøpstransaksjonen. Merverdier avskrives over de oppkjøpte eiendelenes forventede levetid.

I konsernregnskapet erstattes posten aksjer i datterselskaper med datterselskapets eiendeler og gjeld. Konsernregnskapet utarbeides som om konsernet var en økonomisk enhet og det medfører at transaksjoner, urealisert fortjeneste og mellomværende mellom selskapene i konsernet elimineres.

Det gjøres omregning av utenlandske datterselskaper som har en annen regnskapsvaluta enn konsernet. Balanseposter omregnes til balansedagens kurs, og resultatregnskapet omregnes til snittkurs for regnskapsåret. Omregningsdifferanser føres direkte mot egenkapitalen.



Hallgruppen AS Noter 2023

Note 1 Regnskapsprinsipper forts.

Datterselskap/tilknyttet selskap

Datterselskaper og tilknyttede selskaper vurderes etter kostmetoden i selskapsregnskapet. Investeringen er vurdert til anskaffelseskost for aksjene med mindre nedskrivning har vært nødvendig. Det er foretatt nedskrivning til virkelig verdi når verdifall skyldes årsaker som ikke kan antas å være forbigående og det må anses nødvendig etter god regnskapsskikk. Nedskrivninger er reversert når grunnlaget for nedskrivning ikke lenger er til stede.

Utbytte, konsernbidrag og andre utdelinger er inntektsført samme år som det er avsatt i givers regnskap. Oversliger utbytte/konsernbidraget andel av opptjent resultat etter anskaffelsestidspunktet, representerer den overskytende del tilbakebetaling av investert kapital, og utdelingene er fratrukket investeringens verdi i balansen til morselskapet.

Varige driftsmidler

Varige driftsmidler balanseføres og avskrives over driftsmidlets forventede levetid. Vesentlige driftsmidler som består av betydelige komponenter med ulik levetid er dekomponert med ulik avskrivningstid for de ulike komponentene. Direkte vedlikehold av driftsmidler kostnadsføres løpende under driftskostnader, mens påkostninger eller forbedringer tillegges driftsmidlets kostpris og avskrives i takt med driftsmidlet. Dersom gjenvinnbart beløp av driftsmiddelet er lavere enn balanseført verdi foretas nedskrivning til gjenvinnbart beløp. Gjenvinnbart beløp er det høyeste av netto salgsverdi og verdi i bruk. Verdi i bruk er nåverdien av de fremtidige kontantstrømmene som eiendelen vil generere.

Leieavtaler

Driftsmidler som leies på betingelser som i det vesentlige overfører de økonomiske rettigheter og forpliktelser til selskapet (finansiell leasing), aktiveres under bygninger, maskiner, inventar o.l. og medtas som forpliktelse under langsiktig gjeld til nåverdien av minimumsleien. Driftsmidlet avskrives over antatt økonomisk levetid, og forpliktelsen reduseres med betalt leie etter fradrag for beregnet rentekostnad. Operasjonelle leieavtaler utgiftsføres løpende.

Forskning og utvikling

Utgifter til utvikling balanseføres i den grad det kan identifiseres en fremtidig økonomisk fordel knyttet til utvikling av en identifiserbar immateriell eiendel og utgiftene kan måles pålitelig. I motsatt fall kostnadsføres slike utgifter løpende. Balanseført utvikling avskrives lineært over økonomisk levetid. Utgifter til forskning kostnadsføres løpende.

Pensjoner

Ved innskuddsplaner betaler selskapet innskudd til et forsikringsselskap. Selskapet har ingen ytterligere betalingsforpliktelse etter at innskuddene er betalt. Innskuddene klassifiseres som lønns- og personalkostnader. Eventuelle forskuddsbetalte innskudd balanseføres som eiendel (pensjonsmidler) i den grad innskuddet kan refunderes eller redusere framtidige innbetalinger.

Bruk av estimater

Ledelsen har brukt estimater og forutsetninger som har påvirket resultatregnskapet og verdsettelsen av eiendeler og gjeld, samt usikre eiendeler og forpliktelser på balansedagen under utarbeidelsen av årsregnskapet i henhold til god regnskapsskikk.

Kontantstrømpoppstilling

Kontantstrømpoppstillingen er utarbeidet etter den indirekte metode. Kontanter og kontantekvivalenter omfatter kontanter, bankinnskudd og andre kortsiktige, likvide plasseringer.



Hallgruppen AS Noter 2023

Note 2 Regnskapsperiode

Resultat for datterselskapene er inkludert i konsernregnskapet fra dato for etablering/kjøp, se note 12.

Note 3 Salgsinntekter

	Morselskap		Konsern	
	2023	2022	2023	2022
Pr. geografisk marked				
Norge	857 755 696	654 235 801	842 773 965	654 335 678
Sverige	30 141 475	34 455 596	320 619 049	442 324 183
Danmark	25 193 407	12 367 380	120 501 407	98 442 410
Latvia	5 315 364	8 491 789	37 360 251	12 881 048
Finland	108 515	91 005	4 662 175	19 769 707
Storbritannia	14 441 966	0	14 519 276	0
Tyskland	177 932	0	690 185	0
Andre land	109 081 328	50 369 986	115 426 246	60 642 419
Sum	1 042 215 683	760 011 557	1 456 552 554	1 288 395 444

Note 4 Transaksjoner med nærstående parter

Ytelser til ledende ansatte er omtalt i note 5, og mellomværende med konsernselskaper er spesifisert i balanseoppstillingen.

Det har ikke vært andre opplysningspliktige transaksjoner med nærstående parter.

Note 5 Lønnskostnader, antall ansatte, godtgjørelser, lån til ansatte og godtgjørelse til revisor

	Morselskap		Konsern	
	2023	2022	2023	2022
Lønnskostnader				
Lønninger	80 985 205	66 964 679	129 036 201	98 156 177
Arbeidsgiveravgift	14 090 038	10 457 806	22 549 668	16 493 714
Pensjonskostnader	5 275 477	4 096 783	9 467 108	7 128 764
Andre ytelser	2 421 345	1 107 403	4 135 679	2 332 257
Balanseført som utvikiingskostnad	(4 701 419)	(3 614 278)	(4 701 419)	(3 614 278)
Sum	98 070 646	79 012 393	160 487 232	120 496 634

Morselskapet har i regnskapsåret sysselsatt totalt 84 årsverk. Konsernet har i regnskapsåret sysselsatt totalt 164,5 årsverk.

Ytelser til ledende personer	Daglig leder	Styret
Lønn	3 995 065	180 000
Bonus	1 000 000	0
Pensjonsutgifter	109 403	0
Annen godtgjørelse	251 418	0

Daglig leder har avtale om bonus. Det foreligger ingen avtale om aksjebasert/aksjevederbasert godtgjørelse eller særskilt vederlag ved opphør av ansettelsesforhold.

Godtgjørelse til revisor (eks. MVA)	Morselskap	Konsern
Lovpålagt revisjon	693 819	1 409 585
Annen bistand	25 450	51 645
Teknisk bistand årsregnskap og ligningspapirer	96 000	96 000
Sum honorar til revisor	815 270	1 557 230

Honorar til revisor inngår i andre driftskostnader.



Hallgruppen AS Noter 2023

Note 6 Obligatorisk tjenestepensjon

Selskapet er pliktig til å ha en tjenestepensjonsordning etter lov om obligatorisk tjenestepensjon og selskapets ordning oppfylder kravene etter denne loven.

For hhv. selskapets og konsernets innskuddsplan er kr 5 275 477 og kr 9 467 108 innregnet i resultatregnskapet i 2023.

Note 7 Immaterielle eiendeler

	Utvikling	Website, lisenser mv	Sum
Morselskap			
Anskaffelseskost pr. 01.01	16 563 645	1 632 970	18 196 615
Tilgang immaterielle eiendeler	4 225 663	1 170 917	5 396 580
Anskaffelseskost pr. 31.12	20 789 308	2 803 887	23 593 195
Akkumulerte avskrivninger pr. 31.12	(11 379 912)	(1 368 787)	(12 748 699)
Balansført verdi pr. 31.12	9 409 396	1 435 100	10 844 496
Årets avskrivninger	(2 634 137)	(348 438)	(2 982 575)
Avskrivningsperiode	6 år	3 år	
Konsern			
Anskaffelseskost pr. 01.01	16 563 645	1 632 970	18 196 615
Tilgang immaterielle eiendeler	4 225 663	1 170 917	5 396 580
Anskaffelseskost pr. 31.12	20 789 308	2 803 887	23 593 195
Akkumulerte avskrivninger pr. 31.12	(11 379 912)	(1 368 787)	(12 748 699)
Balansført verdi pr. 31.12	9 409 396	1 435 100	10 844 496
Årets avskrivninger	(2 634 137)	(348 438)	(2 982 575)
Avskrivningsperiode	6 år	3 år	

FoU er knyttet til utviklingskostnader i forbindelse med utvikling av nye produkter. Det forventes at samlet innføring fra pågående utvikling vil motsvare de medgitte samlede utgiftene.



Hallgruppen AS Noter 2023

Note 8 Varige driftsmidler

	Driftsløsøre, inventar og utstyr	Utleie- materiell	Sum varige driftsmidler
Morselskap			
Anskaffelseskost pr. 01.01	19 450 310	214 635 956	234 096 266
Tilgang kjøpte driftsmidler	3 261 055	54 431 238	57 692 293
Avgang solgte driftsmidler	(902 259)	(18 189 452)	(19 091 711)
Anskaffelseskost pr. 31.12	21 819 106	250 877 742	272 696 848
Akkumulerte avskrivninger pr. 31.12	(12 819 719)	(97 311 852)	(110 131 571)
Balansført verdi pr. 31.12	8 999 387	153 565 890	162 565 277
Arets avskrivninger	(4 333 524)	(11 548 648)	(15 882 172)
Arets avskrivninger balanseførte leieavtaler	0	(20 118 532)	(20 118 532)
Sum årets avskrivninger	(4 333 524)	(31 667 180)	(36 000 704)
Avskrivningsperiode	3-5 år	3-12 år	

Av bokført verdi på utleiemateriell for morselskapet så er kr 100 376 500 av dette knyttet til eiendeler under balanseførte leieavtaler.

	Tomt og bygninger	Driftsløsøre, inventar og utstyr	Utleie- materiell	Sum varige driftsmidler
Konsern				
Anskaffelseskost pr. 01.01	5 514 385	34 909 461	322 998 833	363 422 679
Tilgang kjøpte driftsmidler	4 549 382	12 359 575	90 347 647	107 256 603
Avgang solgte driftsmidler		(902 259)	(24 198 985)	(25 101 244)
Anskaffelseskost pr. 31.12	10 063 767	46 366 777	389 147 495	445 578 037
Akkumulerte avskrivninger pr. 31.12	(219 794)	(18 457 403)	(140 692 499)	(159 369 696)
Balansført verdi pr. 31.12	9 843 973	27 909 374	248 454 996	286 208 343
Arets avskrivninger	(205 539)	(7 074 607)	(23 867 567)	(31 147 714)
Arets avskrivninger balanseførte leieavtaler	0	0	(23 770 378)	(23 770 378)
Sum årets avskrivninger	(205 539)	(7 074 607)	(47 637 945)	(54 918 092)
Avskrivningsperiode	50 år	3-5 år	3-12 år	

Tomt avskrives ikke.

Av bokført verdi på utleiemateriell for konsernet så er kr 124 299 966 av dette knyttet til eiendeler under balanseførte leieavtaler.

Balansførte leieavtaler:

Morselskapet har balanseført 48 leieavtaler under varige driftsmidler.

Leieavtalene er inngått for 3- 7 år, og årlig leie utgjør kr 24 892 992 (eks mva).

Selskapet har på visse vilkår rett til forlenget leie, eventuelt kjøp av eiendelen ved kontraktens utløp.

Konsernet har balanseført totalt 63 leieavtaler under varige driftsmidler.

Leieavtalene er inngått for 3-7 år, og årlig leie utgjør kr 34 106 001 (eks mva).

Ikke balanseførte leieavtaler:

Årlig leie	Morselskap		Konsern	
	2023	2022	2023	2022
Husleie	7 778 981	6 585 253	12 051 571	9 597 608
Leie av maskiner og utstyr	3 558 387	2 933 769	8 287 448	7 317 112
Sum	11 337 368	9 519 022	20 339 020	16 914 720



Hallgruppen AS Noter 2023

Note 9 Finansposter

	Morselskap		Konsern	
	2023	2022	2023	2022
Finansinntekter				
Mottatt konsernbidrag	0	0	0	0
Annen renteinntekt	2 103 670	901 650	4 033 064	926 711
Renteinntekt fra konsernselskap	7 645 935	3 527 827	0	0
Valutagevinst	7 380 459	5 196 105	14 460 312	6 910 555
Annen finansinntekt	2 714	524 299	17 283	524 299
Sum finansinntekter	17 132 778	10 149 881	18 510 660	8 361 566
Finanskostnader				
Annen rentekostnad	20 149 833	11 671 881	21 401 453	11 893 255
Valutatap	8 434 470	7 295 755	9 185 024	13 704 751
Annen finanskostnad	0	14 780	499 073	50 921
Sum finanskostnader	28 584 303	18 982 416	31 085 550	25 648 927

Note 10 Skatt

	Morselskap		Konsern	
	2023	2022	2023	2022
Årets skattekostnad fordeler seg på:				
Betalbar skatt	5 434 325	1 670 574	6 397 899	4 918 581
Endring utsatt skatt	4 694 609	5 901 319	4 711 850	7 181 491
Sum skattekostnad	10 128 934	7 571 893	11 109 749	12 100 073

Beregning av årets skattegrunnlag:

Resultat før skattekostnad	46 034 117	34 412 134
Permanente forskjeller	6 492	5 566
Endring i midlertidige forskjeller	(21 339 130)	(7 402 380)
Benyttet underskudd til fremføring		(19 421 800)
Årets skattegrunnlag	24 701 479	7 593 520

Betalbar skatt	5 434 325	1 670 574
-----------------------	-----------	-----------

	Morselskap		Konsern	
	2023	2022	2023	2022
Oversikt over midlertidige forskjeller:				
Anleggsmidler	24 468 527	21 031 962	33 332 887	27 494 360
Tilvirkningskontrakter	54 717 813	34 643 654	54 717 813	34 643 654
Regnskapsmessig avsetning	(5 406 655)	(5 406 655)	(5 406 655)	(5 406 655)
Fordringer	0	0	0	0
Balanseførte leieavtaler	2 084 633	4 256 227	12 385 250	10 746 325
Andre forskjeller			3 218 945	9 595 738
Fremførbart underskudd	0	0	(221 762)	(1 299 239)
Sum	75 864 318	54 525 188	98 026 478	75 774 184

22 % utsatt skatt/(utsatt skattefordele)	16 690 150	11 995 541	21 563 724	15 717 415
--	------------	------------	------------	------------

Forklaring til årets skattekostnad:

	Morselskap 2023	Morselskap 2022
22 % skatt av resultat før skatt	10 127 506	7 570 669
Permanente forskjeller (22%)	1 428	1 225
Beregnet skattekostnad	10 128 934	7 571 894
Effektiv skattesats	22 %	22 %

Konsernet er ikke eget skattesubjekt, det er derfor valgt å ikke vise tilsvarende spesifikasjon for konsernet.

Note 11 Egenkapital

Morselskap	Aksjekapital	Overkurs	Annen EK	Sum
Egenkapital pr. 1.1	3 810 000	4 683 516	87 173 395	95 666 912
Periodens resultat	0	0	35 905 183	35 905 183
Egenkapital pr. 31.12	3 810 000	4 683 516	123 078 579	131 572 095

Konsern	Aksjekapital	Overkurs	Annen EK	Sum
Egenkapital pr. 1.1.	3 810 000	4 683 516	137 462 872	145 956 388
Periodens resultat	0	0	22 739 189	22 739 189
Omregningsdifferanser	0	0	1 893 456	1 893 456
Egenkapital pr. 31.12	3 810 000	4 683 516	162 095 516	170 589 032



Hallgruppen AS Noter 2023

Note 12 Datterselskap, tilknyttet selskap mv

	Ervervet	Kontor	Eierandel	St.andel
Hagu Rental AS	24.05.2016	Oslo	100 %	100 %
Hallgruppen AB	15.09.2015	Nykvam, Sverige	100 %	100 %
Hallgruppen APS	18.05.2017	Danmark	100 %	100 %
Hallgruppen Baltics	18.12.2018	Riga, Latvia	100 %	100 %
HG Ejendomme Danmark ApS	04.03.2021	Stege, Danmark	100 %	100 %
Hallgruppen GmbH	06.10.2021	Sinsheim	100 %	100 %
Hallgruppen OY	16.08.2022	Kälby, Finland	100 %	100 %
Hallgruppen Limited	18.03.2022	Stoke on Trent, England	100 %	100 %
HG Prosjekt AS	26.06.2023	Lillestrøm	100 %	100 %
HG Prosjektering AS	26.06.2023	Lillestrøm	100 %	100 %

Investeringene vurderes etter kostmetoden.

Investeringer etter kostmetoden

Selskap	Aksjekapital	Antall aksjer	Balanseført	
			verdi	
Hagu Rental AS	30 000	30 000	30 000	
Hallgruppen AB (1)	50 000	50 000	50 000	
Hallgruppen APS (2)	50 000	50 000	62 950	
Hallgruppen Baltics	27 174	100	27 174	
HG Ejendomme Danmark ApS	40 000	40 000	40 000	
HG GmbH	25 000	25 000	25 000	
Hallgruppen OY	0	0	0	
Hallgruppen Limited (4)	1 000	1 000	13 560	
HG Prosjekt AS	30 000	30 000	30 000	
HG Prosjektering AS	30 000	30 000	30 000	
		Egenkapital	Resultat 2023	
Hagu Rental AS		2 515 502	1 046 083	
Hallgruppen AB (1)		25 277 172	(10 877 882)	
Hallgruppen APS (2)		9 970 570	3 096 149	
Hallgruppen Baltics (3)		199 348	213 213	
HG Ejendomme Danmark ApS (2)		55 627	93 630	
HG GmbH (3)		(122 255)	(12 111)	
Hallgruppen OY (3)		(159 259)	(150 744)	
Hallgruppen Limited (4)		(682 675)	(638 296)	
HG Prosjekt AS		30 000	0	
HG Prosjektering AS		30 000	0	

(1) - Aksjekapital, egenkapital og resultat er oppgitt i SEK.

(2) - Aksjekapital, egenkapital og resultat er oppgitt i DKK.

(3) - Aksjekapital, egenkapital og resultat er oppgitt i EUR.

(4) - Aksjekapital, egenkapital og resultat er oppgitt i GBP.



Hallgruppen AS Noter 2023

Note 13 Varer

	Morselskap		Konsern	
	2023	2022	2023	2022
Lager av ferdigvarer	73 450 931	77 749 091	124 758 400	113 799 238
Lager av varer under tilvirkning	0	0	14 762 688	0
Sum	73 450 931	77 749 091	139 521 088	113 799 238

Hele varelageret er pr 31.12.23 vurdert til anskaffelseskost.

Pr. 31.12.23 er varelageret stilt som sikkerhet for lån (pålydende av sikkerhetsstillelsen utgjør kr. 400 mill).

Note 14 Fordringer og gjeld

	Morselskap		Konsern	
	2023	2022	2023	2022
Gjeld sikret ved pant				
Langsiktig gjeld til kredittinstitusjoner	88 345 042	87 041 716	88 345 042	87 102 463
Annen langsiktig gjeld	98 291 877	90 308 753	113 923 410	113 547 793
Kortsiktig gjeld til kredittinstitusjoner	0	0	55 870	60 892
Sum	186 636 919	177 350 469	202 324 322	200 711 148

Bokført verdi av pantsatte eiendeler:

Driftsmidler (pant inntil kr 400 mill)	162 565 277	159 965 399	286 208 343	258 971 074
Varelager (pant inntil kr 400 mill)	73 450 931	77 749 091	138 989 952	113 799 238
Kundefordringer (pant inntil kr 400 mill)	72 287 710	106 137 626	153 621 890	241 922 188
Sum	308 303 918	343 852 116	578 820 185	614 692 500

Annen langsiktig gjeld knytter seg til balansførte leieavtaler (leasingforpliktelse). Denne består av 47 leasede eiendeler hvor leieperioden går fra 1-7 år.

Ubenyttet trekkramme på kassekreditt pr. 31.12.23 utgjør kr 115 MNOK.

Note 15 Anleggskontrakter

	Morselskap		Konsern	
	2023	2022	2023	2022
Inkludert i kortsiktig gjeld				
Fakturert, ikke utført produksjon (forskudd)	40 704 150	60 867 052	41 839 799	62 147 968
Resultatposter vedrørende prosjekter				
Inntekter på igangværende prosjekter	516 450 239	230 157 524	651 012 778	524 492 943
Kostnader på igangværende prosjekter	474 677 453	195 513 872	606 559 876	461 574 019
Netto estimert kontraktsforjeneste	41 772 786	34 643 652	44 452 902	62 918 924

Hverken morselskapet eller konsernet har pågående tapsprosjekter

Note 16 Bankinnskudd

Bundne skattetrekkmidler utgjør kr 4 248 718 både for morselskapet og for konsernet.



Hallgruppen AS Noter 2023

Note 17 Aksjekapital og aksjonærinformasjon

Aksjekapitalen består av:

	Antall	Pålydende
Ordinære aksjer	3 810 000	1
Sum	3 810 000	

Alle aksjene har like rettigheter.

Oversikt over de største aksjonærene pr 31.12.23

	Ordinære aksjer	Eierandel
Vildand AS (eid av daglig leder og styremedlem)	525 000	13,8 %
Summen Venture AS	464 311	12,2 %
Baggins Venture AS	464 310	12,2 %
Commercor AS (eid av styremedlem)	266 666	7,0 %
B Capital ehf.	200 000	5,2 %
Baggins AS	200 000	5,2 %
Kangens AS	189 750	5,0 %
Thomas Eriksson	187 500	4,9 %
Göran Pettersson	178 125	4,7 %
Kemari AS	157 499	4,1 %
Stjerne Holding AS	133 334	3,5 %
Camani AS	103 500	2,7 %
Oivaldi AS	103 500	2,7 %
Alf Brännmark	50 750	1,3 %
55 Knop AS	50 000	1,3 %
Maj mariusz Jakub	50 000	1,3 %
Emso Invest AS (styrets leder)	50 000	1,3 %
Sum	3 374 245	88,6 %
Øvrige (eierandel < 1%)	435 755	11,4 %
Totalt antall aksjer	3 810 000	100 %



COMPLETED BY ALL:
21.06.2024 12:06

SENT BY OWNER:
Trygve Anthonisen · 21.06.2024 11:21

DOCUMENT ID:
Byn7L6fLO

ENVELOPE ID:
rkomlpzlo-byn7l6fLO

Document history

DOCUMENT NAME:
Årsregnskap med styrets beretning HG AS og konsern 2023.pdf
18 pages

ALL ATTACHMENTS APPROVED:
Årsregnskap med styrets beretning HG AS og konsern 2023.pdf-pA
dES-rJ3LI6GL0.pdf
Årsregnskap med styrets beretning HG AS og konsern 2023.pdf-pA
dES-rJl4dL6zUC.pdf
Årsregnskap med styrets beretning HG AS og konsern 2023.pdf-pA
dES-BJFUUpMLA.pdf

Activity log

RECIPIENT	ACTION*	TIMESTAMP (UTC)	METHOD	DETAILS
Lars Dalgaard lars.dalgaard@hallgruppen.no	Signed	21.06.2024 11:26	eID	Norwegian BankID (DOB: 64/05/30)
	Authenticated	21.06.2024 11:25	Low	IP: 109.247.220.29
Tom-Even Mortensen tom.even@sandwater.com	Signed	21.06.2024 11:31	eID	Norwegian BankID (DOB: 65/11/06)
	Authenticated	21.06.2024 11:30	Low	IP: 188.95.247.201
Nils Petter Hansson nph@rosom.no	Signed	21.06.2024 12:06	eID	Norwegian BankID (DOB: 68/02/05)
	Authenticated	21.06.2024 12:05	Low	IP: 51.175.202.189

* Action describes both the signing and authentication performed by each recipient. Authentication refers to the ID method used to access the document.

Custom events

No custom events related to this document

Verified ensures that the document has been signed according to the method stated above. Copies of signed documents are securely stored by Verified.

To review the signature validity, please open this PDF using Adobe Reader.



GDPR
compliant



eIDAS
standard



PAdES
sealed