



ÅRSREGNSKAPET FOR REGNSKAPSÅRET 2022 - GENERELL INFORMASJON

Enheten

Organisasjonsnummer: 912 672 808
Organisasjonsform: Aksjeselskap
Foretaksnavn: LYSE TELE AS
Forretningsadresse: Breiflåtveien 18
4017 STAVANGER

Regnskapsår

Årsregnskapets periode: 01.01.2022 - 31.12.2022

Konsern

Morselskap i konsern: Nei

Regnskapsregler

Regler for små foretak benyttet: Ja
Benyttet ved utarbeidelsen av årsregnskapet til selskapet: Forenklet IFRS

Årsregnskapet fastsatt av kompetent organ

Bekreftet av representant for selskapet: Geir Magne Flyum
Dato for fastsettelse av årsregnskapet: 15.03.2023

Grunnlag for avgivelse

År 2022: Årsregnskapet er elektronisk innlevert
År 2021: Tall er hentet fra elektronisk innlevert årsregnskap fra 2022

Det er ikke krav til at årsregnskapet m.v. som sendes til Regnskapsregisteret er undertegnet. Kontrollen på at dette er utført ligger hos revisor/enhetens øverste organ. Sikkerheten ivaretas ved at innsender har rolle/rettighet for innsending av årsregnskapet via Altinn, og ved at det bekreftes at årsregnskapet er fastsatt av kompetent organ.

Brønnøysundregistrene, 25.05.2024



Resultatregnskap

Beløp i: NOK	Note	2022	2021
RESULTATREGNSKAP			
Inntekter			
Salgsinntekt		2 498 442 000	2 402 803 000
Annen driftsinntekt		21 300 000	39 481 000
Sum inntekter	3, 4	2 519 742 000	2 442 285 000
Kostnader			
Varekostnad	4, 5	841 733 000	777 057 000
Lønnskostnad	6, 7	297 033 000	259 233 000
Årets avskrivninger	8, 9, 10	897 478 000	897 065 000
Annen driftskostnad	6	795 960 000	703 331 000
Sum kostnader		2 832 204 000	2 636 687 000
Driftsresultat		-312 462 000	-194 402 000
Finansinntekter og finanskostnader			
Finansinntekt		14 645 000	2 954 000
Sum finansinntekter		14 645 000	2 954 000
Rentekostnad til foretak i samme konsern	15	206 306 000	195 047 000
Annen rentekostnad	8	161 202 000	126 620 000
Finanskostnad		14 821 000	5 074 000
Sum finanskostnader		382 329 000	326 741 000
Netto finans	11	-367 684 000	-323 786 000
Ordinært resultat før skattekostnad		-680 146 000	-518 189 000
Skattekostnad på resultat	12	-1 060 324 000	
Ordinært resultat etter skattekostnad		380 178 000	-518 189 000
Årsresultat		380 178 000	-518 189 000
Årsresultat etter minoritetsinteresser		380 178 000	-518 189 000
Pensjonskostnader	7	23 000	



Resultatregnskap

Beløp i: NOK	Note	2022	2021
Sum resultatkomponenter for IFRS-foretak		23 000	
Totalresultat		380 201 000	-518 189 000
Overføringer og disponeringer			
Avgitt konsernbidrag		1 500 000 000	
Udekket tap		-1 119 822 000	-518 189 000
Sum overføringer og disponeringer		380 178 000	-518 189 000



Balanse

Beløp i: NOK	Note	2022	2021
BALANSE - EIENDELER			
Anleggsmidler			
Immaterielle eiendeler			
Akkvisisjonskostnader og kunderelasjoner		467 392 000	475 845 000
Lisenser		1 560 950 000	1 673 471 000
IT-system		655 921 000	607 164 000
Utsatt skattefordel	12		
Sum immaterielle eiendeler	9	2 684 263 000	2 756 481 000
Varige driftsmidler			
Bruksretteieendeler	8	915 204 000	797 885 000
Basestasjoner	10	1 959 615 000	1 692 770 000
Driftsløsøre, inventar o.a. utstyr	10	4 992 000	4 231 000
Sum varige driftsmidler		2 879 811 000	2 494 885 000
Finansielle anleggsmidler			
Investering i datterselskap	13		
Investering i annet foretak i samme konsern	13		
Lån til foretak i samme konsern	4, 14		
Investeringer i tilknyttet selskap	13	121 000	121 000
Lån til tilknyttet selskap og felles kontrollert virksomhet	4		
Obligasjoner	14		
Andre langsiktige fordringer	14	16 937 000	18 148 000
Sum finansielle anleggsmidler		17 057 000	18 268 000
Sum anleggsmidler		5 581 130 000	5 269 634 000
Omløpsmidler			
Varer			
Sum varer	5	16 652 000	1 913 000
Fordringer			
Kundefordringer	14, 15	141 618 000	102 392 000
Andre kortsiktige fordringer	15	126 839 000	62 492 000
Konsernfordringer	15	5 160 977 000	
Sum fordringer		5 429 434 000	164 884 000



Balanse

Beløp i: NOK	Note	2022	2021
Investeringer			
Aksjer og andeler i foretak i samme konsern	13		
Bankinnskudd, kontanter og lignende			
Bankinnskudd, kontanter o.l.	16	261 193 000	295 848 000
Sum bankinnskudd, kontanter og lignende		261 193 000	295 848 000
Sum omløpsmidler		5 707 279 000	462 645 000
SUM EIENDELER		11 288 409 000	5 732 279 000
 BALANSE - EGENKAPITAL OG GJELD			
Egenkapital			
Innskutt egenkapital			
Aksjekapital	17	6 600 000	6 600 000
Sum innskutt egenkapital		6 600 000	6 600 000
Opptjent egenkapital			
Udekket tap		-2 262 935 000	642 779 000
Sum opptjent egenkapital		2 262 935 000	-642 779 000
Sum egenkapital		2 269 535 000	-636 179 000
Gjeld			
Langsiktig gjeld			
Pensjonsforpliktelser	7	411 000	
Utsatt skatt		70 072 000	
Sum avsetninger for forpliktelser		70 483 000	
Annen langsiktig gjeld			
Konvertible lån	18		
Obligasjonslån	18	1 469 613 000	1 747 835 000
Gjeld til kredittinstitusjoner	14, 18		
Langsiktig leieforpliktelse	8	821 296 000	678 308 000
Konserngjeld	15	3 782 899 000	3 109 277 000
Sum annen langsiktig gjeld		6 073 808 000	5 535 421 000



Balanse

Beløp i: NOK	Note	2022	2021
Sum langsiktig gjeld		6 144 291 000	5 535 421 000
Kortsiktig gjeld			
Leverandørgjeld	15	366 111 000	275 487 000
Betalbar skatt	12	5 019 000	
Skyldig offentlige avgifter		24 076 000	20 650 000
Kortsiktig konserngjeld	15	1 500 000 000	
Kortsiktig leieforpliktelse	8	135 190 000	141 719 000
Annen kortsiktig gjeld	15	844 186 000	395 181 000
Sum kortsiktig gjeld		2 874 583 000	833 037 000
Sum gjeld		9 018 874 000	6 368 458 000
SUM EGENKAPITAL OG GJELD		11 288 409 000	5 732 279 000



Brønnøysundregistrene

ÅRSREGNSKAP FOR REGNSKAPSÅRET 2022 - GENERELL INFORMASJON

Journalnummer: 2023 590346

Enheten

Organisasjonsnummer: 912 672 808
Organisasjonsform: Aksjeselskap
Foretaksnavn: ICE COMMUNICATION NORGE AS
Forretningsadresse: Nydalsveien 18B
0484 OSLO

Regnskapsår

Årsregnskapets periode: 01.01.2022 - 31.12.2022

Konsern

Morselskap i konsern: Nei

Regnskapsregler

Regler for små foretak benyttet: Ja
Benyttet ved utarbeidelsen av
årsregnskapet til selskapet: Forenklet IFRS

Årsregnskapet fastsatt av kompetent organ

Bekreftet av representant for selskapet: Geir Magne Flyum
Dato for fastsettelse av årsregnskapet: 15.03.2023

Grunnlag for avgivelse

År 2022: Årsregnskap er elektronisk innlevert.
År 2021: Tall er hentet fra elektronisk innlevert årsregnskap fra 2022.

Det er ikke krav til at årsregnskapet m.v. som sendes til Regnskapsregisteret er undertegnet. Kontrollen på at dette er utført ligger hos revisor/enhetens øverste organ. Sikkerheten ivaretas ved at innsender har rolle/rettighet for innsending av årsregnskapet via Altinn, og ved at det bekreftes at årsregnskapet er fastsatt av kompetent organ.

Brønnøysundregistrene, 19.07.2023



Organisasjonsnr: 912 672 808
ICE COMMUNICATION NORGE AS

RESULTATREGNSKAP

<u>Beløp i: NOK</u>	<u>Note</u>	<u>2022</u>	<u>2021</u>
RESULTATREGNSKAP			
Inntekter			
Salgsinntekt		2 498 442 000	2 402 803 000
Annen driftsinntekt		21 300 000	39 481 000
Sum inntekter	3, 4	2 519 742 000	2 442 285 000
Kostnader			
Varekostnad	4, 5	841 733 000	777 057 000
Lønnskostnad	6, 7	297 033 000	259 233 000
Årets avskrivninger	8, 9, 10	897 478 000	897 065 000
Annen driftskostnad	6	795 960 000	703 331 000
Sum kostnader		2 832 204 000	2 636 687 000
Driftsresultat		-312 462 000	-194 402 000
Finansinntekter og finanskostnader			
Finansinntekt		14 645 000	2 954 000
Sum finansinntekter		14 645 000	2 954 000
Rentekostnad til foretak i samme konsern	15	206 306 000	195 047 000
Annen rentekostnad	8	161 202 000	126 620 000
Finanskostnad		14 821 000	5 074 000
Sum finanskostnader		382 329 000	326 741 000
Netto finans	11	-367 684 000	-323 786 000
Ordinært resultat før skattekostnad			
Skattekostnad på resultat	12	-1 060 324 000	-518 189 000
Ordinært resultat etter skattekostnad		380 178 000	-518 189 000
Årsresultat		380 178 000	-518 189 000
Årsresultat etter minoritetsinteresser		380 178 000	-518 189 000
Pensjonskostnader	7	23 000	
Sum resultatkomponenter for IFRS-foretak		23 000	
Totalresultat		380 201 000	-518 189 000
Overføringer og disponeringer			
Avgitt konsernbidrag		1 500 000 000	
Udekket tap		-1 119 822 000	-518 189 000
Sum overføringer og disponeringer		380 178 000	-518 189 000





Organisasjonsnr: 912 672 808
ICE COMMUNICATION NORGE AS

BALANSE

Beløp i: NOK	Note	2022	2021
BALANSE - EIENDELER			
Anleggsmidler			
Immaterielle eiendeler			
Akkvisisjonskostnader og kunderelasjoner		467 392 000	475 845 000
Lisenser		1 560 950 000	1 673 471 000
IT-system		655 921 000	607 164 000
Utsatt skattefordel	12		
Sum immaterielle eiendeler	9	2 684 263 000	2 756 481 000
Varige driftsmidler			
Bruksretteeiendeler	8	915 204 000	797 885 000
Basestasjoner	10	1 959 615 000	1 692 770 000
Driftsløsøre, inventar o. a. utstyr	10	4 992 000	4 231 000
Sum varige driftsmidler		2 879 811 000	2 494 885 000
Finansielle anleggsmidler			
Investering i datterselskap	13		
Investering i annet foretak i samme konsern	13		
Lån til foretak i samme konsern	4, 14		
Investeringer i tilknyttet selskap	13	121 000	121 000
Lån til tilknyttet selskap og felles kontrollert virksomhet	4		
Obligasjoner	14		
Andre langsiktige fordringer	14	16 937 000	18 148 000
Sum finansielle anleggsmidler		17 057 000	18 268 000
Sum anleggsmidler		5 581 130 000	5 269 634 000
Omløpsmidler			
Varer			
Sum varer	5	16 652 000	1 913 000
Fordringer			
Kundefordringer	14, 15	141 618 000	102 392 000
Andre kortsiktige fordringer	15	126 839 000	62 492 000
Konsernfordringer	15	5 160 977 000	
Sum fordringer		5 429 434 000	164 884 000
Investeringer			
Aksjer og andeler i foretak i samme konsern	13		



Bankinnskudd, kontanter og lignende			
Bankinnskudd, kontanter o. l.	16	261 193 000	295 848 000
Sum bankinnskudd, kontanter og lignende		261 193 000	295 848 000
Sum omløpsmidler		5 707 279 000	462 645 000
SUM EIENDELER		11 288 409 000	5 732 279 000
BALANSE - EGENKAPITAL OG GJELD			
Egenkapital			
Innskutt egenkapital			
Aksjekapital	17	6 600 000	6 600 000
Sum innskutt egenkapital		6 600 000	6 600 000
Opptjent egenkapital			
Udekket tap		-2 262 935 000	642 779 000
Sum opptjent egenkapital		2 262 935 000	-642 779 000
Sum egenkapital		2 269 535 000	-636 179 000
Gjeld			
Langsiktig gjeld			
Pensjonsforpliktelser	7	411 000	
Utsatt skatt		70 072 000	
Sum avsetninger for forpliktelser		70 483 000	
Annen langsiktig gjeld			
Konvertible lån	18		
Obligasjonslån	18	1 469 613 000	1 747 835 000
Gjeld til kredittinstitusjoner	14, 18		
Langsiktig leieforpliktelse	8	821 296 000	678 308 000
Konserngjeld	15	3 782 899 000	3 109 277 000
Sum annen langsiktig gjeld		6 073 808 000	5 535 421 000
Sum langsiktig gjeld		6 144 291 000	5 535 421 000
Kortsiktig gjeld			
Leverandørgjeld	15	366 111 000	275 487 000
Betalbar skatt	12	5 019 000	
Skyldig offentlige avgifter		24 076 000	20 650 000
Kortsiktig konserngjeld	15	1 500 000 000	
Kortsiktig leieforpliktelse	8	135 190 000	141 719 000
Annen kortsiktig gjeld	15	844 186 000	395 181 000
Sum kortsiktig gjeld		2 874 583 000	833 037 000
Sum gjeld		9 018 874 000	6 368 458 000
SUM EGENKAPITAL OG GJELD		11 288 409 000	5 732 279 000



Organisasjonsnr: 912 672 808
ICE COMMUNICATION NORGE AS

NOTEOPPLYSNINGER - SELSKAP - alle poster oppgitt i hele tall

Note
5

Antall årsverk i regnskapsåret
243.00

Sum Beløp

Balanseført verdi 31.12. Varige driftsmidler Immaterielle eiend.

Konsernregnskap

Morselskapet sitt navn

Forretningskontor for morselskapet

Begrunnelse for at datterselskap er utelatt fra konsolideringen

Samlet beløp - tilknyttet selskap Årets Fjorårets

Samlet beløp - foretak i samme konsern Årets Fjorårets

Samlet beløp - foretak i samme konsern Årets Fjorårets

Samlet beløp - felles kontrollert virksomhet Årets Fjorårets

Pantstillelse Beløp

Beholdning av egne aksjer Antall Pålydende Andel av aksjek.



[Admincontrol](#)

List of Signatures Page 1/1

Årsregnskap Ice Communication Norge AS 2022 - 15.03.23.pdf

Name	Method	Signed at
Malmo, Tore	BANKID	2023-03-15 14:52 GMT+01
Norheim, Astrid Rebekka	BANKID	2023-03-15 14:22 GMT+01
Lykke-Kristensen, Une M	BANKID_MOBILE	2023-03-15 14:05 GMT+01
Jensen, Leif Harald	BANKID	2023-03-15 13:42 GMT+01
Nag, Toril	BANKID	2023-03-15 13:41 GMT+01
Monsen, Eirik Børve	BANKID	2023-03-15 18:57 GMT+01
Øksnes, Alf Martin Riskild	BANKID	2023-03-15 17:01 GMT+01
Rørlien, Anne Berit	BANKID	2023-03-15 16:34 GMT+01
Helgaker, Eivind	BANKID_MOBILE	2023-03-15 15:32 GMT+01

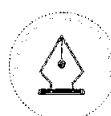



This file is sealed with a digital signature. The seal is a guarantee for the authenticity of the document.

External reference: 71059DF5060B45CF8FA047CF046FB3E1



Årsrapport 2022 Ice Communication Norge AS



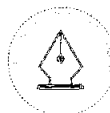
This file is sealed with a digital signature.
The seal is a guarantee for the authenticity
of the document.

Document ID:
71059DF5060B45CF8FA047CF046FB3E1



Innhold

Nøkkeltall
Årsberetning
Resultatregnskap
Balanse
Egenkapitaloppstilling
Kontantstrømanalyse
Noter
Revisjonsberetning



This file is sealed with a digital signature.
The seal is a guarantee for the authenticity
of the document.

Document ID:
71059DF5060B45CF8FA047CF046FB3E1



Nøkkeltall

Ice Communication Norge AS

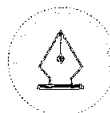
Nøkkeltall

Ice Communication AS

		2022	2021
Drift			
Driftsinntekter	Mill. kr.	2 520	2 442
Driftsresultat	Mill. kr.	-312	-194
Ordinært resultat før skattekostnad	Mill. kr.	-680	-518
Årsresultat	Mill. kr.	380	-518
Rentabilitet			
Netto driftsmargin	{ 1 } %	-12 %	-8 %
Totalrentabilitet	{ 2 } %	-3 %	-3 %
Egenkapitalrentabilitet	{ 3 } %	47 %	137 %
Avkastning sysselsatt kapital	{ 4 } %	-7 %	-7 %
Balanse			
Totalkapital	Mill. kr.	11 288	5 732
Egenkapital	Mill. kr.	2 270	-636
Sysselsatt kapital	{ 5 } Mill. kr.	6 052	2 473
Egenkapitalandel	{ 6 } %	20 %	-11 %
Rentebærende gjeld	Mill. kr.	3 783	3 109
Likviditet			
Likviditetsreserve	{ 7 } Mill. kr.	261	296
Kontantstrøm fra driften	{ 8 } Mill. kr.	459	586
Investeringer	Mill. kr.	-943	-494
Antall årsverk		243	237

Definisjoner:

{ 1 } Netto driftsmargin	Driftsresultat i % av driftsinntekter
{ 2 } Totalrentabilitet	Driftsresultat + finansinntekter, i % av gjennomsnittlig totalkapital
{ 3 } Egenkapitalrentabilitet	Årsresultat i % av gjennomsnittlig egenkapital
{ 4 } Avkastning sysselsatt kapital	Driftsresultat i % av gjennomsnittlig sysselsatt kapital
{ 5 } Sysselsatt kapital	Egenkapital + rentebærende gjeld
{ 6 } Egenkapitalandel	Samlet egenkapital + evt. ansvarlig eierlån / totalkapital
{ 7 } Likviditetsreserve	Frie betalingsmidler + udisponerte trekkretter / rammer
{ 8 } Kontantstrøm fra driften	Netto kontantstrøm fra driften (ref. kontantstrømpoppstilling)



This file is sealed with a digital signature.
The seal is a guarantee for the authenticity
of the document.

Document ID:
71059DF5060B45CF8FA047CF046FB3E1

Årsberetning

Ice Communication Norge AS

Hovedtrekk

Ice Communication Norge AS ble stiftet i 2013 og er Norges raskest voksende mobilnettooperatør. Selskapet opererer under varemerkene «ice» og «NiceMobil», og selskapet tilbyr telekommunikasjonstjenester, inkludert trådløse datatjenester, tale, meldinger, mobile bredbåndstjenester, telefoni og andre relaterte teletjenester. Selskapet har siden oppstart modernisert sitt nettverk og utvidet dekningen i kombinasjon med kundevekst.

Selskapet har spektrumtillatelser i følgende frekvensbånd: 410 MHz, 450 MHz, 700 MHz, 800 MHz, 900 MHz, 1800 MHz, 2100 MHz og 3600 MHz. Gjennom 2022 har selskapet arbeidet videre med utbygging av nettverk for mobiltelefoner og fortsatt kundevekst. Selskapet har også besluttet et omfattende investeringsprogram for å fortsette utbyggingen av eget nettverk. Dette vil styrke det tredje mobilnettet i Norge og bidra til å sikre at landet har en god, stabil og diversifisert telekomsektor med sunne og konkurransedyktige priser for befolkningen.

Selskapet er et heleid datterselskap av Ice Group Scandinavia Holdings AS, med Lyse AS som ultimate morselskap etter oppkjøp gjennomført 30. mars 2022.

Selskapet inngikk i november 2022 en avtale om kjøp av kundebasen til Vipps Mobil, som består av omtrent 19.000 abonnement, med migrering av i 2023.

Selskapet har forretningslokale i Oslo.

Rettvisende oversikt over utvikling, resultat og finansiell risiko

Omsetningen i 2022 ble 2 519 742 TNOK og årsresultatet ble 380 178 TNOK. Tilsvarende tall for 2021 var 2 442 285 TNOK og -518 189 TNOK. Selskapets inntekter økte som følge av en høyere kundebase enn året før. Årsresultatet er positivt som følge av skatteeffekt på mottatt konsernbidrag. Selskapets driftsresultat før avskrivninger (EBITDA) i 2022 ble 585 016 TNOK, sammenlignet med 702 663 TNOK i 2021.

De samlede ordinære investeringene i varige driftsmidler i 2022 var 531 201 TNOK, sammenlignet med 363 412 TNOK i 2021.

De samlede investeringene i immaterielle eiendeler i 2022 var 411 804 TNOK, sammenlignet med 130 944 TNOK i 2021.

Årets resultat på 380 178 TNOK føres mot udekket tap.

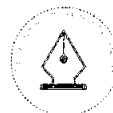
Totalkapitalen var pr 31.12.2022 på 11 288 409 TNOK, sammenlignet med 5 732 279 TNOK i 2021.

Egenkapitalandelen pr 31.12.2022 var 20,1 %, sammenlignet med -11,1 % pr 31.12.2021.

Kontantstrøm fra operasjonelle aktiviteter er positiv hovedsakelig grunnet økning i kortsiktige gjeldsposter.

Kontantstrøm fra investeringsaktiviteter er negativ. Dette skyldes planlagte investeringer. Negativ kontantstrøm er finansiert av konsernselskaper.

Selskapets likviditetssituasjon anses tilfredsstillende da morselskapet tilfører likviditet i takt med de langsiktige planer som er lagt i forbindelse med investeringer og kundeinntak.



This file is sealed with a digital signature.
The seal is a guarantee for the authenticity
of the document.

Document ID:
71059DF5060B45CF8FA047CF046FB3E1



Forsknings- og utviklingsaktiviteter

Gjennom året, som de foregående år, har selskapet hatt omfattende utvikling og investering i nettverk.

Risikofaktorer

Markedet for mobile telekom tjenester er i fortsatt vekst og selskapet har en sterk posisjon i dette markedet. Endringer i konkurrenters produkter og priser kan påvirke selskapets utvikling og det vil alltid være en usikkerhet knyttet til fremtidige forventninger, men ledelsen har etablerte planer for fortsatt vekst og utvikling.

Selskapet er avhengig av løpende kontantstrøm og finansiering fra morselskap.

Selskapet har gjennom samarbeidspartner tett oppfølging av fordringer for å minimere kredittrisiko.

Fortsatt drift og hendelser etter balansedato

Forutsetningen om fortsatt drift er lagt til grunn for årsregnskapet for 2022 og det bekreftes at forutsetningen er til stede.

Styret mener at årsregnskapet gir et rettviseende bilde av selskapets eiendeler og gjeld, finansielle stilling og resultat.

Arbeidsmiljø

Arbeidsmiljøet i bedriften er etter vår oppfatning godt. Det totale sykefraværet i bedriften har i 2022 vært på 2,9 %. Selskapet anser dette som tilfredsstillende, og det er ikke satt i verk spesielle tiltak på dette området. Selskapet har ikke hatt noen skader eller ulykker i 2022.

Ice Communication Norge AS er underlagt åpenhetsloven som trådte i kraft 1. juli 2022. Loven skal fremme virksomheters respekt for grunnleggende menneskerettigheter og anstendige arbeidsforhold, og sikre allmenheten tilgang til informasjon. Det er utført aktsomhetsvurderinger på konsernnivå som dekker Ice Communication Norge AS sine aktiviteter og leverandørkjede. Konsernets redegjørelse vil være tilgjengelig i konsernets årsberetning som avlegges 29. mars 2023.

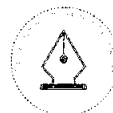
Ytre miljø

Selskapets virksomhet påvirker, med nødvendighet, det ytre miljø. Våre basestasjoner er i stor grad samlokalisert med andre operatører. Ice Communication Norge AS etterstreber ved etablering av egne basestasjoner at miljøet skal skånes i størst mulig grad og plasseringen tilpasses omgivelsene. I 2022 ble selskapet sertifisert som Miljøfyrtårn.

Når det gjelder selve produktene, jobbes det kontinuerlig innen bransjen for å bedre miljø-profilen både når det gjelder produksjon, emballering, transport og avfallshåndtering. Avfall, samt ødelagte batterier blir tatt hånd om av Franzefoss og Serva AS, som begge er sertifisert for avfallshåndtering av Miljødirektoratet.

Ansvarsforsikring

Det er tegnet ansvarsforsikring for styrets medlemmer og daglig leder.



This file is sealed with a digital signature.
The seal is a guarantee for the authenticity
of the document.

Document ID:
71059DF5060B45CF8FA047CF046FB3E1



Likestilling og diskriminering

Del 1: Den faktiske tilstanden for kjønnslikestilling i selskapet

Antall faste ansatte fordelt på kvinner og menn

	31.12.2021	31.12.2022
Kvinner	75	74
Menn	153	174

Antall kvinnelige ansatte fordelt på medarbeider og ledernivåer

	Totalt	Medarbeider	Manager 1	Manager 2	Toppledergruppe	Styret
2021	75	39	24	11	1	1
2022	74	49	7	17	1	4

Gjennomsnittlig lønnsnivå for kvinner og menn, fordelt på medarbeidernivå og ulike ledernivå.
Tall vises i hele tusen kroner.

	Medarbeider	Manager 1	Manager 2	Toppledergruppe
2021				
Menn	705	1 126	919	1 720
Kvinner	676	1 030	850	1 300
2022				
Menn	820	1 400	1092	1 832
Kvinner	798	1 270	1 028	1 236

Antall ansatte i deltidstillinger

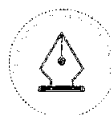
	31.12.2021	31.12.2022
Kvinner	0	0
Menn	0	0

Antall midlertidig ansatte

	31.12.2021	31.12.2022
Kvinner	1	1
Menn	2	4

Gjennomsnitt antall uker foreldrepermisjon for kvinner og menn

	31.12.2021	31.12.2022
Kvinner	26,6	19,8
Menn	9,2	13,8



This file is sealed with a digital signature.
The seal is a guarantee for the authenticity
of the document.

Document ID:
71059DF5060B45CF8FA047CF046FB3E1

Del 2: Hvordan selskapet i praksis arbeider med å oppfylle aktivitetsplikten.

Ice jobber hele tiden for å sikre likestilling og ikke-diskriminering i praksis. Dette er forankret i personalpolitikken til selskapet og går som en rød tråd gjennom hele medarbeiderreisen til våre ansatte og starter med våre rekrutteringsprosesser. Vi er for eksempel bevisst på at bildebruk og ordvalg i en stillingsannonse har konsekvenser for hvem som søker jobb hos oss.

Ice har et sterkt fokus på kultur og prioritering av den menneskelige dimensjonen på arbeidsplassen. Et eksempel er gjennom å tilby høy grad av fleksibilitet med tanke på hvor og når man kan utføre arbeidsoppgavene sine, er vi med på å tilrettelegge for at det går an å kombinere jobb og familieliv for ansatte uavhengig av kjønn.

I Ice etterstreber vi en god kjønnsbalanse og oppfordrer kvinner til å bli ledere. Vi har en fleksibel arbeidstid (ingen kjernetid) og mulighet til å jobbe når og hvor man vil, noe som blant annet gjør at ledere med barn lettere kan følge opp både på jobb og privat i ulike situasjoner. For tiden har selskapet kvinnelige ledere i stillinger som juridisk direktør, HR leder, leder for IT-Billing, leder for 24/7 operatører og kvinnelige styremedlemmer. Leder i selskapet er mann og styreleder er kvinne.

I 2021 ble det opprettet eget kvinnenettverk i Ice.

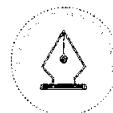
I tillegg til å bli anerkjent for det den enkelte ansatte bidrar med på arbeidsplassen, jobber selskapet aktivt for at alle skal bli anerkjent for å være nøyaktig den de er og for å fremme likebehandling av alle ansatte. Ice er svært opptatt av, og har nedfelt i sin Code of Conduct samt i sin Compliance manual at hos oss skal alle behandles likeverdige og med samme respekt, uavhengig av kjønn, rase, farge, alder, seksuell legning og religion. Ice forventer at våre medarbeidere kjenner og etterlever de etiske retningslinjene og alle ansatte signerer på at de har lest og forstått disse.

I Ice har vi ca 20 ulike nasjonaliteter. I rekruttering og andre prosesser etterstreber vi ulike kulturer og nasjonaliteter. Selv om norsk er det offisielle arbeidsspråket i selskapet forsøker vi hele tiden å tilrettelegge for de som snakker andre språk. Mange presentasjoner og informasjon formidles både på norsk og engelsk.

Ice respekterer at ansatte har ulik religiøs tro og har blant annet rom som også fungerer som bønnerom. I den årlige vernerunden hvor verneombud, bedriftshelsetjeneste og ledelsen deltar, gjøres en vurdering om kontorlokalene er fysisk godt nok tilrettelagt for ansatte og besøkende med nedsatt funksjonsevne.

I 2022 har selskapet oppfordret alle ansatte til å evaluere Ice sin posisjon når det gjelder kultur, inkludering og mangfold gjennom Equality Check.

I selskapets årlige medarbeiderundersøkelse utført av Great Place To Work stilles det også spørsmål om likestilling og mangfold. Tilbakemeldingene og innsikten selskapet får gjennom disse undersøkelsene brukes aktivt til både å forsterke eller forbedre dagens kultur og måten selskapet prioriterer på. De siste årene har Ice vært på Topp 10 listen over Norges beste arbeidsplasser, kåret av Great Place To Work.



This file is sealed with a digital signature.
The seal is a guarantee for the authenticity
of the document.

Document ID:
71059DF5060B45CF8FA047CF046FB3E1



Oslo, 15.03.2023
Styret i Ice Communication Norge AS

Toril Nag
Styreleder

Eirik Børve Monsen
Nestleder

Astrid Rebekka Norheim
Styremedlem

Anne Berit Rørlien
Styremedlem

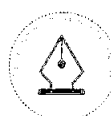
Leif Harald Jensen
Styremedlem

Une Margrete Lykke-Kristensen
Styremedlem

Alf Martin Riskild Øksnes
Styremedlem

Tore Malmo
Styremedlem

Eivind Helgaker
Daglig leder



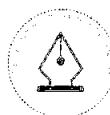
This file is sealed with a digital signature.
The seal is a guarantee for the authenticity
of the document.

Document ID:
71059DF5060B45CF8FA047CF046FB3E1



Resultatregnskap Ice Communication Norge AS

Beløp i NOK 1 000	Note	2022	Omarbeidet 2021
Driftsinntekter			
Salgsinntekt		2 498 442	2 402 803
Annen driftsinntekt		21 300	39 481
Sum driftsinntekter	3, 4	2 519 742	2 442 285
Driftskostnader			
Varekostnad	4, 5	841 733	777 057
Lønnskostnad	6, 7	297 033	259 233
Årets avskrivninger	8, 9, 10	897 478	897 065
Annen driftskostnad	6	795 960	703 331
Sum driftskostnader		2 832 204	2 636 687
Driftsresultat		-312 462	-194 402
Finansinntekter og finanskostnader			
Finansinntekt		14 645	2 954
Rentekostnad til foretak i samme konsern	15	206 306	195 047
Annen rentekostnad	8	161 202	126 620
Finanskostnad		14 821	5 074
Resultat av finansposter	11	-367 684	-323 786
Resultat før skattekostnad		-680 146	-518 189
Skattekostnad på resultat	12	-1 060 324	0
Årsresultat		380 178	-518 189
Overføringer			
Avgitt konsernbidrag		1 500 000	0
Overført til udekket tap		-1 119 822	-518 189
Sum overføringer		380 178	-518 189
Andre inntekter og kostnader			
Poster som ikke vil bli omklassifisert til resultat			
Pensjonskostnader	7	23	0
Poster som kan bli omklassifisert til resultat i senere perioder		0	0
Sum andre inntekter og kostnader		23	0
Totalresultat		380 201	-518 189



This file is sealed with a digital signature.
The seal is a guarantee for the authenticity
of the document.

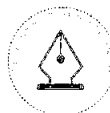
Document ID:
71059DF5060B45CF8FA047CF046FB3E1



Balanse

Ice Communication Norge AS

Beløp i NOK 1 000	Note	31.12.2022	Omarbeidet 31.12.2021	Omarbeidet 01.01.2021
Eiendeler				
Anleggsmidler				
Immaterielle eiendeler				
Akkvisisjonskostnader og kunderelasjoner		467 392	475 845	503 826
Lisenser		1 560 950	1 673 471	1 292 728
IT-system		655 921	607 164	638 391
Sum immaterielle eiendeler	9	2 684 263	2 756 481	2 434 944
Varige driftsmidler				
Bruksretteeiendeler	8	915 204	797 885	900 592
Basestasjoner	10	1 959 615	1 692 770	1 539 294
Driftsløsøre, inventar o.a. utstyr	10	4 992	4 231	4 372
Sum varige driftsmidler		2 879 811	2 494 885	2 444 258
Finansielle anleggsmidler				
Investeringer i tilknyttet selskap og felleskontrollert virksomhet	13	121	121	119
Andre langsiktige fordringer	14	16 937	18 148	18 344
Sum finansielle anleggsmidler		17 057	18 268	18 463
Sum anleggsmidler		5 581 130	5 269 634	4 897 666
Omløpsmidler				
Varelager	5	16 652	1 913	3 627
Fordringer				
Kundefordringer	14, 15	141 618	102 392	115 979
Tilgode konsernbidrag	15	5 160 977	0	0
Andre kortsiktige fordringer	15	126 839	62 492	83 395
Sum fordringer		5 429 434	164 884	199 374
Bankinnskudd, kontanter o.l.	16	261 193	295 848	475 391
Sum omløpsmidler		5 707 279	462 645	678 393
Sum eiendeler		11 288 409	5 732 279	5 576 059



This file is sealed with a digital signature.
The seal is a guarantee for the authenticity
of the document.

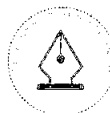
Document ID:
71059DF5060B45CF8FA047CF046FB3E1



Balanse

Ice Communication Norge AS

Beløp i NOK 1 000	Note	31.12.2022	Omarbeidet 31.12.2021	Omarbeidet 01.01.2021
Egenkapital og gjeld				
Egenkapital				
Innskutt egenkapital				
Aksjekapital	17	6 600	6 600	6 600
Sum innskutt egenkapital		6 600	6 600	6 600
Opptjent egenkapital				
Annen egenkapital / udekket tap (-)		2 262 935	-642 779	-124 599
Sum opptjent egenkapital		2 262 935	-642 779	-124 599
Sum egenkapital		2 269 535	-636 179	-117 999
Gjeld				
Avsetning for forpliktelseser				
Pensjonsforpliktelseser	7	411	0	0
Utsatt skatt		70 072	0	0
Sum avsetning for forpliktelseser		70 483	0	0
Annen langsiktig gjeld				
Langsiktig leieforpliktelse	8	821 296	678 308	753 373
Langsiktig gjeld	18	1 469 613	1 747 835	1 099 662
Konserngjeld	15	3 782 899	3 109 277	2 981 661
Sum annen langsiktig gjeld		6 073 808	5 535 421	4 834 695
Kortsiktig gjeld				
Leverandørgjeld	15	366 111	275 487	245 850
Betalbar skatt	12	5 019	0	0
Skyldig offentlige avgifter		24 076	20 650	21 809
Skyldig konsernbidrag	15	1 500 000	0	0
Kortsiktig leieforpliktelse	8	135 190	141 719	147 220
Annen kortsiktig gjeld	15	844 186	395 181	444 483
Sum kortsiktig gjeld		2 874 583	833 037	859 363
Sum gjeld		9 018 874	6 368 458	5 694 057
Sum egenkapital og gjeld		11 288 409	5 732 279	5 576 059



This file is sealed with a digital signature.
The seal is a guarantee for the authenticity
of the document.

Document ID:
71059DF5060B45CF8FA047CF046FB3E1



Balanse

Ice Communication Norge AS

Beløp i NOK 1 000	Note	31.12.2022	Omarbeidet	Omarbeidet
		Oslo, 15.03.2023	31.12.2021	01.01.2021
	Styret i Ice Communication Norge AS			
<hr/> Toril Nag Styreleder		<hr/> Eirik Børve Monsen Nestleder		<hr/> Astrid Rebekka Norheim Styremedlem
<hr/> Anne Berit Rørlien Styremedlem		<hr/> Leif Harald Jensen Styremedlem		<hr/> Une Margrete Lykke-Kristensen Styremedlem
<hr/> Alf Martin Riskild Øksnes Styremedlem		<hr/> Tore Malmo Styremedlem		<hr/> Eivind Helgaker Daglig leder



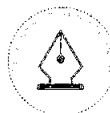
This file is sealed with a digital signature.
The seal is a guarantee for the authenticity
of the document.

Document ID:
71059DF5060B45CF8FA047CF046FB3E1



Kontantstrømanalyse Ice Communication Norge AS

Beløp i NOK 1 000	2022	Omarbeidet 2021
Kontantstrømmer fra operasjonelle aktiviteter		
Resultat før skattekostnad	-680 146	-518 189
Tap/gevinst ved salg av anleggsmidler	0	-2 081
Ordinære avskrivninger	897 478	897 065
Endring i varelager	-14 739	1 714
Endring i kundefordringer	-39 226	13 587
Endring i leverandørgjeld	90 624	29 636
Endring i andre fordringer	-63 136	20 903
Endring i annen gjeld	265 099	142 883
Endring i andre tidsavgrensingsposter	2 971	0
Netto kontantstrøm fra operasjonelle aktiviteter	458 925	585 520
Betalte skatter	0	0
Netto kontantstrøm fra driften	458 925	585 520
Kontantstrømmer fra investeringsaktiviteter		
Innbetalinger ved salg av varige driftsmidler	323	0
Utbetalinger ved kjøp av varige driftsmidler	-531 201	-363 411
Utbetalinger ved kjøp av andre immaterielle eiendeler	-411 804	-130 944
Netto kontantstrøm fra investeringsaktiviteter	-942 682	-494 355
Kontantstrømmer fra finansieringsaktiviteter		
Innbetalinger ved opptak av ny langsiktig gjeld	780 000	150 000
Utbetalinger ved nedbetaling av langsiktig gjeld	-154 000	-240 000
Betaling av hovedstol leieforpliktelser	-176 898	-180 709
Netto kontantstrøm fra finansieringsaktiviteter	449 102	-270 709
Netto endring i kontanter og kontantekvivalenter	-34 655	-179 543
Beh. av kont. og kontantekvivalenter ved per. begynnel	295 848	475 391
Beh. av kont. og kontantekvivalenter ved per. slutt	261 193	295 848



This file is sealed with a digital signature.
The seal is a guarantee for the authenticity
of the document.

Document ID:
71059DF5060B45CF8FA047CF046FB3E1

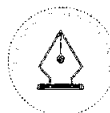


Egenkapitaloppstilling

Beløp i NOK 1 000	Aksjekapital	Annen innskutt egenkapital	Udekket tap ikke resultatført (OCI)	Annen egenkapital	Sum egenkapital
Egenkapital per 01.01.2022	6 600	0	0	-642 779	-636 179
Årsresultat				380 178	380 178
Utvidet resultat					
Andre pensjonsforpliktelser			23		23
Årets totalresultat etter skatt			23	380 178	380 201
Mottatt konsernbidrag		4 025 562			4 025 562
Avgitt konsernbidrag				-1 500 000	-1 500 000
Andre endringer		-4 025 562	0	4 025 514	-48
Egenkapital per 31.12.2022	6 600	0	23	3 762 912	3 769 535

Beløp i NOK 1 000	Aksjekapital	Annen innskutt egenkapital	Udekket tap ikke resultatført (OCI)	Udekket tap	Sum egenkapital
Egenkapital per 01.01.2021 (omarbeidet)*	6 600	0	0	-124 599	-117 999
Årsresultat				-518 189	-518 189
Utvidet resultat					
Andre endringer					0
Årets totalresultat etter skatt				-518 189	-518 189
Andre endringer				9	9
Egenkapital per 31.12.2021 (omarbeidet)	6 600	0	0	-642 779	-636 179

* Presentasjon av tall for 2021 er omarbeidet til forenklet IFRS. For overgangseffekter henvises det til note 2.



This file is sealed with a digital signature. The seal is a guarantee for the authenticity of the document.

Document ID:
71059DF5060B45CF8FA047CF046FB3E1

Note 1 Regnskapsprinsipper

ICE Communications Norge AS er et heleid datterselskap av ICE Group Scandinavia Holdings AS. Beløp vises i hele 1 000 kroner hvis ikke annet er oppgitt.

Grunnlag for utarbeidelse av årsregnskapet

Årsregnskapet er avlagt i henhold til regnskapsloven § 3-9 og forskrift om forenklet IFRS (2022) fastsatt av Finansdepartementet 7. februar 2022. Dette innebærer i hovedsak at måling og innregning følger internasjonale regnskapsstandarder (IFRS) og presentasjon og noteopplysninger er i henhold til norsk regnskapslov og god regnskapsskikk.

Selskapet har gått over fra de generelle norske regnskapsregler til forenklet IFRS fra og med 2022, og har fraveket IFRS IAS 10 nr. 12 og 13 slik at utbytte og konsernbidrag regnskapsføres i samsvar med regnskapslovens bestemmelser. For øvrig er innregning og vurderingsreglene iht. IFRS.

Sammenligningstallene og inngående balanse per 01.01.2021 er omarbeidet til forenklet IFRS. Se note 2 for overgangseffekter.

Estimater og forutsetninger

Ledelsen har brukt estimater og forutsetninger som har påvirket eiendeler, gjeld, inntekter, kostnader samt usikre eiendeler og forpliktelser på balansedagen under utarbeidelsen av årsregnskapet. Dette gjelder særlig avskrivninger på varige driftsmidler og pensjonsforpliktelser. Fremtidige hendelser kan medføre at estimatene endrer seg. Estimater og de underliggende forutsetningene vurderes løpende, og er basert på beste skjønn og historisk erfaring. Endringer i regnskapsmessige estimater innregnes i den perioden endringene oppstår. Hvis endringene også gjelder fremtidige perioder fordeles effekten over inneværende og fremtidige perioder.

Vurderinger

Ved utarbeidelse av årsregnskapet har ledelsen gjort enkelte vesentlige vurderinger basert på kritisk skjønn knyttet til anvendelse av regnskapsprinsippene.

Estimater og skjønnsmessige vurderinger evalueres løpende og baseres blant annet på historisk erfaring samt forventninger om fremtidige hendelser. Anvendte regnskapsestimater kan som følge av dette avvike fra det endelige utfallet, og dermed medføre en vesentlig korreksjon av bokførte verdier det kommende året. Fremtidige endringer i forutsetningene blir reflektert i regnskapet når de oppstår. Estimater og forutsetninger som anvendes for vesentlige balanseførte eiendels- og gjeldsposter omtales nedenfor.

VIKTIGE REGNSKAPSESTIMATER

Varige driftsmidler, brukstid

Varige driftsmidler avskrives over forventet brukstid. Dette danner grunnlag for årlige avskrivninger i resultatregnskapet. Forventet brukstid estimeres på bakgrunn av erfaring, historikk samt skjønnsmessige vurderinger knyttet til fremtidig bruk. Det gjennomføres endring i avskrivningsplanene dersom det oppstår endringer i disse estimatene.

Estimering av verdifall på ikke finansielle eiendeler

Varige driftsmidler og immaterielle eiendeler som avskrives, vurderes for verdifall når det foreligger indikatorer på at fremtidig inntjening ikke kan forsvare eiendelens balanseførte verdi. En nedskrivning resultatføres med forskjellen mellom balanseførte verdi og gjenvinnbart beløp. Gjenvinnbart beløp er det høyeste av virkelig verdi med fradrag av salgskostnader og bruksverdi. Ved vurdering av verdifall grupperes anleggsmidlene på det laveste nivået der det er mulig å skille ut uavhengige kontantstrømmer (kontantgenererende enheter). Ved rapporteringsdato vurderes mulighetene for reversering av tidligere nedskrivninger på ikke finansielle eiendeler.



This file is sealed with a digital signature.
The seal is a guarantee for the authenticity
of the document.

Document ID:
71059DF5060B45CF8FA047CF046FB3E1



SKJØNNSMESSIGE VURDERINGER

Vurdering påkostning / vedlikehold

Vedlikeholds- og påkostningsutgifter som genererer fremtidige økonomiske fordeler balanseføres så lenge kriteriene for balanseføring er oppfylt. Det foretas skjønsmessige vurderinger i forhold til om utgiften er påkostning (aktivering) eller vedlikehold (kostnadsføring). Sentrale momenter i vurderingen er om utgiftene vil ha fremtidige økonomiske fordeler og kan måles pålitelig. Løpende vedlikehold kostnadsføres.

ØVRIGE REGNSKAPSPRINSIPPER

Valuta

Transaksjoner i utenlandsk valuta omregnes til kursen på transaksjonstidspunktet. Pengeposter i utenlandsk valuta omregnes til norske kroner ved å benytte balansedagens kurs. Ikke-pengeposter som måles til historisk kurs uttrykt i utenlandsk valuta, omregnes til norske kroner ved å benytte valutakursen på transaksjonstidspunktet. Valutakursendringer resultatføres løpende i regnskapsperioden under andre finansposter.

Driftsinntekter fra kontrakter med kunder

Driftsinntekter fra kontrakter med kunder innregnes når kontrollen over en vare eller tjeneste er overført til kunden og i henhold til det beløp som reflekterer hva selskapet forventer å motta for varen eller tjenesten.

Inntekter ved salg av varer og tjenester vurderes til virkelig verdi av vederlaget, netto etter fradrag for merverdiavgift, returer, rabatter og avslag. Salg resultatføres når inntekten kan måles pålitelig, det er sannsynlig at de økonomiske fordelene knyttet til transaksjonen vil tilflyte selskapet og spesielle kriterier knyttet til formene for salg er oppfylt. Salg vurderes ikke å kunne måles pålitelig før alle betingelser knyttet til salget er innfridd. Selskapet baserer estimatene for regnskapsføring på historikk, vurdering av type kunde og transaksjon samt eventuelle spesielle forhold knyttet til den enkelte transaksjon.

Kontrakter med vesentlige forskuddsbetalinger inntektsføres ved levering. Renteinntekter fra forskuddsbetalinger medtas i regnskapet som driftsinntekter.

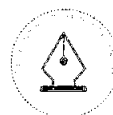
Skatt

Skattekostnad består av betalbar skatt og endring i utsatt skatt. Forpliktelser og eiendeler ved utsatt skatt er beregnet på grunnlag av de midlertidige forskjeller som eksisterer mellom regnskapsmessige og skattemessige verdier, samt skattemessig underskudd til fremføring ved utgangen av regnskapsåret.

En eiendel ved utsatt skatt er regnskapsført når det er sannsynlig at selskapet vil ha tilstrekkelige skattemessige overskudd i senere perioder til å nyttiggjøre skattefordelen. Selskapet regnskapsfører tidligere ikke regnskapsført eiendel ved utsatt skatt i den grad det har blitt sannsynlig at selskapet kan benytte seg av den utsatte skattefordelen. Likeledes vil selskapet redusere eiendel ved utsatt skatt i den grad selskapet ikke lenger anser det som sannsynlig at det kan nyttiggjøre seg av den utsatte skattefordelen.

Forpliktelser og eiendeler ved utsatt skatt er målt basert på forventet fremtidig skattesats. Forpliktelser og eiendeler ved utsatt skatt måles til nominell verdi og er klassifisert som langsiktig forpliktelse (anleggsmiddel) i balansen. Betalbar skatt og eiendeler eller forpliktelser ved utsatt skatt er regnskapsført direkte mot egenkapitalen i den grad skattepostene relaterer seg til poster ført direkte mot egenkapitalen.

Utsatt skatt og utsatt skattefordel er presentert netto i balansen.



This file is sealed with a digital signature.
The seal is a guarantee for the authenticity
of the document.

Document ID:
71059DF5060B45CF8FA047CF046FB3E1

Klassifisering av balanseposter

Eiendeler klassifiseres som omløpsmiddel når selskapet forventer å realisere eiendelen, eller har til hensikt å selge eller forbruke den i selskapets ordinære driftssyklus. Videre er eiendeler som primært holdes for omsetning eller som forventes realisert innen tolv måneder etter rapporteringsperioden også å anse som omløpsmidler. Tilsvarende gjelder også eiendeler i form av kontanter eller kontantekvivalenter, med mindre disse er underlagt begrensninger som gjør at den ikke kan veksles eller benyttes til å gjøre opp en forpliktelse i minst tolv måneder etter rapporteringsperioden. Alle andre eiendeler klassifiseres som anleggsmidler.

Forpliktelser klassifiseres som kortsiktig når de forventes å bli gjort opp i selskapets ordinære driftssyklus, når de primært holdes for omsetning, eller dersom forpliktelsen forfaller til oppgjør innen tolv måneder etter rapporteringsperioden, eller foretaket ikke har en ubetinget rett til å utsette oppgjøret av forpliktelsen i minst tolv måneder etter rapporteringsperioden. Eventuelle vilkår for forpliktelsen, som etter motpartens valg kan føre til at den gjøres opp ved utstedelse av egenkapitalinstrumenter, påvirker ikke forpliktelsens klassifisering. Alle andre forpliktelser klassifiseres som langsiktige.

Immaterielle eiendeler

Utgifter til forskning kostnadsføres når de påløper. Utgifter til utvikling balanseføres i den grad det kan identifiseres en fremtidig økonomisk fordel knyttet til utviklingen av en identifiserbar immateriell eiendel. Andre utviklingskostnader resultatføres når de påløper. Utviklingskostnader som tidligere er kostnadsført blir ikke balanseført i senere perioder. Balanseførte utviklingskostnader avskrives lineært fra tidspunktet for kommersialisering over den periode det er forventet å gi økonomiske fordeler. Balanseførte utviklingskostnader testes for verdifall når det foreligger nedskrivningsindikatorer.

Varige driftsmidler

Varige driftsmidler regnskapsføres til anskaffelseskost eller tilvirkningskost, med fradrag for avskrivninger. Anskaffelseskost inkluderer kostnader direkte knyttet til anskaffelsen av driftsmiddelet. Tilvirkningskost inkluderer direkte og indirekte kostnader som henføres driftsmiddelet. Låneutgifter som påløper under tilvirkning av varige driftsmidler balanseføres frem til eiendelen er klar til tiltenkt bruk.

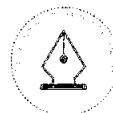
Påfølgende utgifter legges til driftsmidlenes balanseførte verdi eller balanseføres separat når det er sannsynlig at fremtidige økonomiske fordeler tilknyttet utgiften vil tilflyte selskapet, og utgiften kan måles pålitelig. Regnskapsført beløp knyttet til utskiftede deler resultatføres. Øvrige reparasjons- og vedlikeholdskostnader føres over resultatet i den perioden utgiftene pådras.

Driftsmidler avskrives etter den lineære metode slik at anleggsmidlenes anskaffelseskost avskrives til restverdi over forventet utnyttbar levetid Driftsmidlenes utnyttbare levetid, samt restverdi, vurderes på hver balansedag og endres hvis nødvendig. Når balanseført verdi på et driftsmiddel er høyere enn estimert gjenvinnbart beløp, skrives verdien ned til gjenvinnbart beløp.

Gevinst og tap ved avgang driftsmidler resultatføres og utgjør forskjellen mellom salgspris og balanseført verdi.

Forskning og utvikling

Utgifter til forskningsaktiviteter kostnadsføres løpende. Utgifter knyttet til utviklingsaktiviteter balanseføres kun når kriteriene for innregning som eiendel oppfylles. Det vil si at det kan identifiseres en fremtidig økonomisk fordel knyttet til utviklingen, produktet eller prosessen er teknisk og kommersielt gjennomførbart, ledelsen har forpliktet seg til å ferdigstille eiendelen, selskapet har tilstrekkelig ressurser til å ferdigstille utviklingen samt at utgiftene kan måles pålitelig. I motsatt fall kostnadsføres slike utgifter løpende. Balanseførte utviklingskostnader føres til anskaffelseskost fratrukket akkumulerte av- og nedskrivninger. Balanseførte utviklingskostnader avskrives lineært over eiendelens estimerte brukstid.



This file is sealed with a digital signature.
The seal is a guarantee for the authenticity
of the document.

Document ID:
71059DF5060B45CF8FA047CF046FB3E1



Varebeholdning

Varelager måles til det laveste av anskaffelseskost og netto realisasjonsverdi. Netto realisasjonsverdi er estimert salgspris ved ordinær drift fratrukket salgsomkostninger. Anskaffelseskost tilordnes ved bruk av FIFO metoden og inkluderer utgifter påløpt ved anskaffelse av varene og kostnader for å bringe varene til nåværende tilstand og plassering. Egentilvirkede ferdigvarer og varer under tilvirkning er vurdert til full tilvirkningskost. Det foretas nedskrivning for påregnelig ukurans.

Kundefordringer og andre fordringer

Kundefordringer og andre fordringer er oppført i balansen til pålydende etter fradrag for avsetning til forventet tap. Avsetning til tap gjøres på grunnlag av individuelle vurderinger av de enkelte fordringene. I tillegg gjøres det for øvrige kundefordringer en uspesifisert avsetning for å dekke antatt tap.

PENSJONER

Selskapet har både innskuddsplaner, samt pensjonsordninger som går over drift.

Innskuddsplan

En innskuddsplan er en pensjonsordning hvor selskapet betaler faste bidrag til en separat juridisk enhet. Selskapet har ingen juridisk eller annen forpliktelse til å betale ytterligere bidrag i tilfelle enheten ikke har nok midler til å betale alle ansatte ytelser knyttet til opptjening i innværende og tidligere perioder. Ved innskuddsplaner betaler selskapet innskudd til offentlig eller privat administrerte forsikringsplaner for pensjon på obligatorisk, avtalemessig eller frivillig basis. Selskapet har ingen ytterligere betalingsforpliktelser etter at innskuddene er blitt betalt. Innskuddene regnskapsføres som lønnskostnad når de forfaller. Forskuddsbetalte innskudd bokføres som en eiendel i den grad innskuddet kan refunderes eller redusere framtidige innbetalinger.

Pensjon over drift

Selskapet har pensjonsordninger som går over drift. Det vil si at selskapet fører kostnaden, og balansefører forpliktelsen. Selskapet har ingen juridisk eller annen forpliktelse til å betale ytterligere bidrag enn det som ligger i selskaps balanse. Balanseførte forpliktelse utbetales ved ansattes fratreden.

LEIEAVTALER

Identifisering av en leieavtale

Ved inngåelse av en kontrakt vurderer selskapet hvorvidt kontrakten er eller inneholder en leieavtale. En kontrakt er eller inneholder en leieavtale dersom kontrakten overfører retten til å ha kontroll med bruken av en identifisert eiendel i en periode i bytte mot et vederlag.

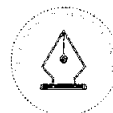
Innregning av leieavtaler og innregningsunntak

På iverksettelsestidspunktet for en leieavtale innregner selskapet en leieforpliktelse og en tilsvarende bruksretteeiendelsrettsseiendel for alle sine leieavtaler, med unntak av følgende anvendte unntak: Kortsiktige leieavtaler (leieperiode på 12 måneder eller kortere).

For disse leieavtalene innregner selskapet leiebetalingene som andre driftskostnader i resultatregnskapet når de påløper.

Leieforpliktelser

Selskapet måler leieforpliktelser på iverksettelsestidspunktet til nåverdien av leiebetalingene som ikke betales på dette tidspunktet. Leieperioden representerer den uoppsigelige perioden av leieavtalen, i tillegg til perioder som omfattes av en opsjon enten om å forlenge eller si opp leieavtalen dersom selskapet med rimelig sikkerhet vil (ikke vil) utøve denne opsjonen.



This file is sealed with a digital signature.
The seal is a guarantee for the authenticity
of the document.

Document ID:
71059DF5060B45CF8FA047CF046FB3E1

**Leiebetalingene som inngår i målingen av leieforpliktelsen består av:**

Faste leiebetalinger (herunder i realiteten faste betalinger), minus eventuelle fordringer i form av leieinsentiver.

Variable leiebetalinger som er avhengige av en indeks eller en rentesats, første gang målt ved hjelp av indeksen eller rentesatsen på iverksettelsestidspunktet

Leieforpliktelsen måles etterfølgende ved å øke den balanseførte verdien for å gjenspeile renten på leieforpliktelsen, redusere den balanseførte verdien for å gjenspeile utførte leiebetalinger og måle den balanseførte verdien på nytt for å gjenspeile eventuelle revurderinger eller endringer av leieavtalen, eller for å reflektere justeringer i leiebetalinger som følger av justeringer i indekser eller rater. Selskapet inkluderer ikke variable leiebetalinger i leieforpliktelsen. I stedet innregner selskapet disse variable leiekostnadene i resultatregnskapet.

Bruksretteieendeler

Selskapet måler bruksretteieendeler til anskaffelseskost, fratrukket akkumulerte avskrivninger og tap ved verdifall, justert for eventuelle nye målinger av leieforpliktelsen. Anskaffelseskost for bruksretteieendelene omfatter:

Beløpet fra førstegangsmålingen av leieforpliktelsen.

Alle leiebetalinger ved eller før iverksettelsestidspunktet, minus eventuelle leieinsentiver mottatt.

Alle direkte utgifter til avtaleinngåelse påløpt selskapet

Et anslag over utgiftene påløpt leietaker for demontering og fjerning av den underliggende eiendelen, gjenoppbygging av stedet der enheten er plassert, eller gjenoppbygging av den underliggende eiendelen til den stand som vilkårene i leieavtalen krever, med mindre disse utgiftene påløper under produksjonen av varene.

Selskapet anvender avskrivningskravene i IAS 16 Eiendom, anlegg og utstyr ved avskrivning av bruksretteieendeler, bortsett fra at bruksretteieendeler avskrives fra iverksettelsestidspunktet fram til det som inntreffer først av slutten av leieperioden og slutten av bruksretteieendelens utnyttbare levetid. Selskapet anvender IAS 36 «Verdifall på eiendeler for å fastslå om bruksretteieendelen er verdiforringet og for å regnskapsføre eventuelle påviste tap ved verdifall.

FINANSIELLE INSTRUMENTER

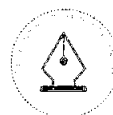
Et finansielt instrument er enhver kontrakt som gir opphav til en finansiell eiendel for et foretak og en finansiell forpliktelse eller et egenkapitalinstrument for et annet foretak.

Finansielle eiendeler

Selskapets finansielle eiendeler er: ikke-børsnoterte egenkapitalinvesteringer, kundefordringer og kontanter og kontantekvivalenter. Klassifiseringen av finansielle eiendeler ved førstegangsinngang avhenger av karakteristika ved de kontraktmessige kontantstrømmene til eiendelen, og hvilken forretningsmodell selskapet legger til grunn i styringen av sine finansielle eiendeler. Med unntak for kundefordringer som ikke har et betydelig finansieringselement, innregner selskapet en finansiell eiendel til virkelig verdi tillagt, hvis den finansielle eiendelen ikke er målt til virkelig verdi med verdiendringer over andre inntekter og kostnader, transaksjonskostnader.

Selskapet klassifiserer sine finansielle eiendeler i to kategorier:

- Finansielle eiendeler målt til amortisert kost
- Egenkapitalinstrumenter vurdert til virkelig verdi med verdiendringer over andre inntekter og kostnader uten reklassifisering av akkumulerte gevinster og tap til resultatet



This file is sealed with a digital signature.
The seal is a guarantee for the authenticity
of the document.

Document ID:
71059DF5060B45CF8FA047CF046FB3E1

Finansielle eiendeler målt til amortisert kost

Selskapet måler finansielle eiendeler til amortisert kost hvis følgende betingelser er oppfylt:

- Den finansielle eiendelen holdes i en forretningsmodell hvor formålet er å motta kontraktsfestede kontantstrømmer, og
- Kontraktsvilkårene for den finansielle eiendelen gir opphav til kontantstrømmer som utelukkende består av betaling av hovedstol og renter på gitte datoer.

Etterfølgende måling av finansielle eiendeler målt til amortisert kost gjøres ved bruk av effektiv rentemetode og er gjenstand for tapsnedskrivning. Gevinst og tap føres i resultat når eiendelen er fraregnet, modifisert eller nedskrevet.

Selskapets finansielle eiendeler til amortisert kost inkluderer kundefordringer og andre kortsiktige innskudd. Kundefordringer er målt til transaksjonsprisen i samsvar med IFRS 15 Inntekter fra kontrakter med kunder.

Finansielle forpliktelser

Finansielle forpliktelser er, ved førstegangsinnregning, klassifisert som lån og forpliktelser, eller derivater. Derivater er førstegangsinnregnet til virkelig verdi. Lån og forpliktelser innregnes til virkelig verdi justert for direkte henførbare transaksjonskostnader.

Derivater er finansielle forpliktelser når den virkelig verdien er negativ, og behandles regnskapsmessig på tilsvarende måte som derivater som er eiendeler.

Lån og forpliktelser

Etter førstegangsinnregning vil rentebærende lån bli målt til amortisert kost ved bruk av effektiv rentemetode. Gevinster og tap føres i resultat når forpliktelsen er fraregnet.

Amortisert kost er beregnet ved å ta hensyn til enhver rabatt eller premie knyttet til kjøpet, eller kostnader og avgifter som er en integrert del av den effektive renten. Effektiv rente presenteres som finanskostnader i resultatregnskapet. Forpliktelser er målt til deres nominelle beløp dersom effekten av diskontering er ubetydlig.

Andre aksjer og andeler klassifisert som anleggsmidler

Investeringer i aksjer hvor selskapet ikke har oppnådd betydelig innflytelse, er vurdert etter kostmetoden. Nedskrivninger skjer etter kostmetoden. Ved verdifall som forventes ikke å være forbigående nedskrives aksjene til virkelig verdi.

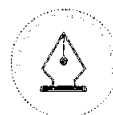
Avsetninger

En avsetning innregnes når selskapet har en forpliktelse (rettslig eller selvpålagt) som en følge av en tidligere hendelse og det er sannsynlig (mer sannsynlig enn ikke) at det vil skje et økonomisk oppgjør som følge av denne forpliktelsen samt at beløpets størrelse kan måles pålitelig. Hvis effekten er betydelig, beregnes avsetningen ved å neddiskontere forventede fremtidige kontantstrømmer med en diskonteringsrente før skatt som reflekterer markedets prissetting av tidsverdien av penger og, hvis relevant, risikoer spesifikt knyttet til forpliktelsen.

Kontanter og kontantstrømpstilling

Kontanter og kontantekvivalenter omfatter kontanter, bankinnskudd og andre kortsiktige, likvide plasseringer.

Kontantstrømpstillingen er utarbeidet etter den indirekte metode.



This file is sealed with a digital signature.
The seal is a guarantee for the authenticity
of the document.

Document ID:
71059DF5060B45CF8FA047CF046FB3E1

Note 2 Førstegangsimplementering av forenklet IFRS

Dette er selskapets første regnskap som er avlagt i samsvar med forenklet IFRS i henhold til Regnskapsloven § 3-9. Regnskapsprinsippene som er beskrevet i prinsippnoten er anvendt ved utarbeidelsen av selskapets årsregnskap for 2022, for sammenligningstallene for 2021 og for utarbeidelsen av forenklet IFRS åpningsbalanse pr. 1. januar 2021 som er selskapets overgangsdato for konvertering fra de generelle norske regnskapsprinsipper (NGAAP) til forenklet IFRS. I forbindelse med utarbeidelsen av forenklet IFRS åpningsbalanse har selskapet foretatt noen justeringer av regnskapstall i forhold til det som er blitt rapportert tidligere i selskapets årsregnskap som var avlagt i henhold til NGAAP. Effekten av overgangen fra NGAAP til forenklet IFRS er forklart nærmere i denne noten. I oppstillingen under er det i tillegg inkludert effekter av tidligere års feil som er korrigert og som ikke kan relateres til rene konverteringseffekter. Dette er spesifisert under hvert punkt.

Noter:

A: Konverteringseffekt Lisenser

Lisensene er innregnet i tråd med IAS 38 etter full retrospektiv metode, som forklarer forskjell mellom eiendel og gjeld ved innregning.

IFRS effekten på 471 MNOK (510 MNOK) reflekterer nettoeffekt på balanseført verdi av frekvenslisensene etter IAS 38 pr. 31.12.2021 (01.01.2021). Etter NGAAP var lisensene bokført til historisk kost 1 203 MNOK (783 MNOK).

IFRS effektene på 843 MNOK (796 MNOK) og -128 MNOK (-44 MNOK) mot hhv. langsiktig- og kortsiktig gjeld reflekterer lisensgjelden pr. 31.12.2021 (01.01.2021).

Forskjellen skyldes nåverdiregning av leiebetalinger etter IFRS.

B: Konverteringseffekt leieavtaler

Leieavtalene er innregnet etter IFRS16 med modifisert retrospektiv metode. Bruksrett og leieforpliktelse er derfor lik ved innregning.

IFRS effekten på 798 MNOK (901 MNOK) reflekterer balanseført verdi av bruksretteiendeler etter IFRS 16 av tomteleie basestasjoner, kontorleie og kontormaskiner som var ført som varekostnad og driftskostnad etter NGAAP pr. 31.12.2021 (01.01.2021).

IFRS effekten på 678 MNOK (753 MNOK) og 142 MNOK (147 MNOK) reflekterer langsiktig og kortsiktig leieforpliktelse etter IFRS 16 pr. 31.12.2021 (01.01.2021). Etter NGAAP var ingen leieforpliktelse innregnet på grunn av at dette var vurdert som operasjonelle leieavtaler.

C: Justert avskrivningstid passiv infrastruktur (korrigering av tidligere års feil)

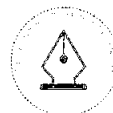
Positiv effekt på 112 MNOK (120 MNOK) reflekterer justert avskrivningstid på passiv infrastruktur på basestasjonene 31.12.2021 (01.01.2021).

D: Konverteringseffekter på avskrivninger av lisenser og bruksretteiendeler

IFRS effekten på 194 MNOK reflekterer avskrivninger på bruksretteiendeler (145 MNOK), lisenser (41 MNOK) og infrastruktur basestasjoner (8 MNOK).

IFRS effekten på 127 MNOK reflekterer rentekostnad på leieforpliktelse IFRS 16 (60 MNOK) og IAS 38 (67 MNOK).

IFRS effekten på -289 MNOK reflekterer reverseringen av tidligere kostnadsførte leiekostnader IFRS 16 (-182 MNOK) og IAS 38 (-106 MNOK).



This file is sealed with a digital signature.
The seal is a guarantee for the authenticity
of the document.

Document ID:
71059DF5060B45CF8FA047CF046FB3E1



E: Endret presentasjon varekostnader og andre driftskostnader (konverteringseffekter og korrigering av tidligere års reklassifiseringsfeil).

I regnskapet er netto 402 MNOK omklassifisert fra varekost til andre driftskostnader. Reklassifiseringen består av følgende:

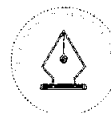
- 458 MNOK er omklassifisert fra varekost til andre driftskostnader. 245 MNOK gjelder leiekostnader knyttet til tomtleie (IFRS 16) og 212 MNOK gjelder lisensleie (IAS 38). Kostnadene har ingen effekt på IFRS-tall.

- 55 MNOK gjelder salgskostnader (reklassifiseringsfeil - IFRS 15) og er omklassifisert fra andre driftskostnader til varekost.

- 57 MNOK har blitt reklassifisert fra inntekter til varekost (reklassifiseringsfeil - IFRS15).

F: Endret presentasjon av fysiske- og immaterielle eiendeler (korrigering av tidligere års feil)

Reklassifisering av 198 MNOK fra basestasjoner (fysisk) til IT-system (immaterielt).



This file is sealed with a digital signature.
The seal is a guarantee for the authenticity
of the document.

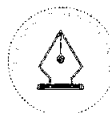
Document ID:
71059DF5060B45CF8FA047CF046FB3E1

**EIENDELER****Balanse**

Beløp i NOK 1 000	Notereferanse	NGAAP 01.01.2021	Overgangseffekter	Forenklet IFRS 01.01.2021
ANLEGGSMIDLER				
Immaterielle eiendeler				
Akkvisjonskostnader og kunderelasjoner		503 826		503 826
Lisenser o.l.	A	783 091	509 637	1 292 728
IT-system		307 206		307 206
Sum immaterielle eiendeler		1 594 123		2 103 760
Varige driftsmidler				
Bruksretteiendeler	B	0	900 592	900 592
Basesasjoner	C	1 750 148	120 330	1 870 479
Driftsløsøre, inventar o.a. utstyr		4 372		4 372
Sum varige driftsmidler		1 754 520		2 775 443
Finansielle anleggsmidler				
Investeringer i tilknyttet selskap		119		119
Andre langsiktige fordringer		18 344		18 344
Sum finansielle anleggsmidler		18 463		18 463
Sum anleggsmidler		3 367 107		4 897 666
OMLØPSMIDLER				
Varelager		3 627		3 627
Fordringer				
Kundefordringer		115 979		115 979
Kundefordringer konsern		0		0
Andre kortsiktige fordringer		83 395		83 395
Sum fordringer		199 374		199 374
Bankinnskudd, kontanter o.l.		475 391		475 391
Sum omløpsmidler		678 393		678 393
SUM EIENDELER		4 045 499		5 576 059

EGENKAPITAL OG GJELD**Balanse**

Beløp i NOK 1 000	Notereferanse	NGAAP 01.01.2021	Overgangseffekter	Forenklet IFRS 01.01.2021
EGENKAPITAL				
Innskutt egenkapital				
Aksjekapital		6 600		6 600
Overkurs		0		0
Sum innskutt egenkapital		6 600		6 600
Opptjent egenkapital				
Udekket tap		-2 362	-122 237	-124 599
Sum opptjent egenkapital		-2 362		-124 599
Sum egenkapital		4 238		-117 999
GJELD				
Annen langsiktig gjeld				
Langsiktige leieforpliktelse	B	0	753 373	753 373
Langsiktig gjeld	A	303 458	796 203	1 099 682
Konsemgjeld		2 981 661		2 981 661
Sum annen langsiktig gjeld		3 285 119		4 834 695
Kortsiktig gjeld				
Leverandørgjeld		245 850		245 850
Skyldig offentlige avgifter		21 809		21 809
Annen kortsiktig gjeld	A	488 482	-43 999	444 483
Kortsiktig leieforpliktelse	B	0	147 220	147 220
Sum kortsiktig gjeld		756 141		859 363
Sum gjeld		4 041 261		5 694 057
SUM EGENKAPITAL OG GJELD		4 045 499		5 576 059



This file is sealed with a digital signature.
The seal is a guarantee for the authenticity
of the document.

Document ID:
71059DF5060B45CF8FA047CF046FB3E1



EIENDELER

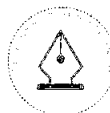
Balanse

	Notereferanse	NGAAP 31.12.2021	Overgangseffekter	Forenklet IFRS 31.12.2021
Beløp i NOK 1 000				
ANLEGGSMIDLER				
Immaterielle eiendeler				
Akkvisjonskostnader og kunderelasjoner		475 845		475 845
Lisenser o.l.	A	1 202 511	470 961	1 673 471
IT-system	F	409 572	197 592	607 164
Sum immaterielle eiendeler		2 087 927		2 756 481
Varige driftsmidler				
Bruksretteieendeler	B	0	797 885	797 885
Basestasjoner	C, F	1 778 015	-85 245	1 692 770
Driftsløsøre, inventar o.a. utstyr		4 231		4 231
Sum varige driftsmidler		1 782 246		2 494 885
Finansielle anleggsmidler				
Investeringer i tilknyttet selskap		121		121
Andre langsiktige fordringer		18 148		18 148
Sum finansielle anleggsmidler		18 268		18 268
Sum anleggsmidler		3 888 442		5 269 634
OMLØPSMIDLER				
Varelager		1 913		1 913
Fordringer				
Kundefordringer		102 392		102 392
Kundefordringer konsern		0		0
Andre kortsiktige fordringer		62 492		62 492
Sum fordringer		164 884		164 884
Bankinnskudd, kontanter o.l.		295 848		295 848
Sum omløpsmidler		462 645		462 645
SUM EIENDELER		4 351 086		5 732 279

EGENKAPITAL OG GJELD

Balanse

	Notereferanse	NGAAP 31.12.2021	Overgangseffekter	Forenklet IFRS 31.12.2021
Beløp i NOK 1 000				
EGENKAPITAL				
Innskutt egenkapital				
Aksjekapital		6 600		6 600
Overkurs		0		0
Sum innskutt egenkapital		6 600		6 600
Opptjent egenkapital				
Udekket tap		-489 046	-153 733	-642 779
Sum opptjent egenkapital		-489 046		-642 779
Sum egenkapital		-482 446		-636 179
GJELD				
Annen langsiktig gjeld				
Langsiktige leieforpliktelse	B	0	678 308	678 308
Langsiktig gjeld	A	905 180	842 656	1 747 835
Konserngjeld		3 109 277		3 109 277
Sum annen langsiktig gjeld		4 014 457		5 535 421
Kortsiktig gjeld				
Leverandørgjeld		275 487		275 487
Skyldig offentlige avgifter		20 650		20 650
Annen kortsiktig gjeld	A	522 939	-127 757	395 181
Kortsiktig leieforpliktelse	B	0	141 719	141 719
Sum kortsiktig gjeld		819 075		833 037
Sum gjeld		4 833 532		6 368 458
SUM EGENKAPITAL OG GJELD		4 351 086		5 732 279



This file is sealed with a digital signature.
The seal is a guarantee for the authenticity
of the document.

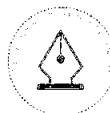
Document ID:
71059DF5060B45CF8FA047CF046FB3E1



Resultatregnskap

Beløp i NOK 1 000	Notereferanse	NGAAP 2021	Overgangseffekter	Forenklet IFRS 2021
Driftsinntekter				
Salgsinntekt	E	2 345 873	56 930	2 402 803
Annen driftsinntekt		39 481		39 481
Sum driftsinntekter		2 385 354		2 442 285
Driftskostnader				
Varekostnad	E	1 122 488	-345 433	777 056
Lønnskostnad		259 233		259 233
Avskrivninger	D	703 384	193 682	897 065
Annen driftskostnad	D, E	589 766	113 566	703 332
Sum driftskostnader		2 674 872		2 636 687
Driftsresultat		-289 517		-194 402
Finansinntekter og finanskostnader				
Finansinntekt		2 954		2 954
Annen rentekostnad	D	0	126 620	126 620
Finanskostnad		200 121		200 121
Netto finansposter		-197 167		-323 786
Resultat før skattekostnad		-486 684		-518 189
Skattekostnad		0		0
Årsresultat		-486 684		-518 189

Beløp i NOK 1000	NGAAP 2021	Overgangseffekter	Forenklet IFRS 2021
Årsresultat	-486 684		-518 189
Andre inntekter og kostnader			0
Sum andre inntekter og kostnader	0		0
Totalresultat	-486 684		-518 189



This file is sealed with a digital signature.
The seal is a guarantee for the authenticity
of the document.

Document ID:
71059DF5060B45CF8FA047CF046FB3E1



Note 3 Driftsinntekter

Driftsinntekter fordelt på virksomhetsområde

	2022	2021
Salg av telefonitjenester	2 287 424	2 192 766
Salg av varer	211 018	210 038
Andre driftsinntekter	21 300	39 481
Sum	2 519 742	2 442 285

Selskapet virksomhet drives for det vesentligste i Norge.

Note 4 Transaksjoner med nærstående

Ytelser til ledende ansatte er omtalt i note 6, og mellomværende med konsernselskaper er omtalt i note 15.

Selskapets transaksjoner med nærstående parter:	2022*	2021
Salg av varer og tjenester	2 229	20 119
Kjøp av varer og tjenester	34 901	16 766

* - 2022-kolonne viser tall for perioden i Lyse-konsernet.

Note 5 Varelager og varekostnad

	2022	2021
Innkjøpte ferdigvarer	16 652	1 913
Sum	16 652	1 913

Varelager består av mobiltelefoner og mobile bredbåndsroutere med tilhørende utstyr, samt sim-kort. Selskapets varekost består av kostnader til formidling av telesignaler for telefon og data (som for eksempel nasjonal- og internasjonal roaming) og kostnader til kjøp av håndsett med tilbehør.

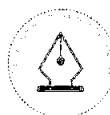
	2022	2021
Nasjonal roaming	228 166	194 643
Andre kostnader formidling telesignaler	372 807	386 080
Håndsett med tilbehør	240 760	196 334
Sum varekostnad	841 733	777 057

Note 6 Lønnskostnader, antall ansatte, godtgjørelser, lån til ansatte mm.

Lønnskostnader

	2022	2021
Lønninger	208 161	212 286
Arbeidsgiveravgift	38 920	34 070
Pensjonskostnader	16 610	8 994
Andre ytelser	33 342	3 883
Sum	297 033	259 233

Sysselsatte årsverk	243	237
---------------------	-----	-----



This file is sealed with a digital signature.
The seal is a guarantee for the authenticity
of the document.

Document ID:
71059DF5060B45CF8FA047CF046FB3E1



Selskapet er pliktig til å ha tjenstepensjonsordning etter lov om obligatorisk tjenstepensjon. Selskapets pensjonsordninger tilfredsstiller kravene i denne loven.

Ytelser til ledende personer

	Daglig leder
Lønn/styrehonorar	3 018
Bonus	1 642
Annen godtgjørelse	842

Det er utbetalt TNOK 48 styrehonorar.

Det er ikke gitt lån/sikkerhetsstillelse til daglig leder, styrets leder eller andre nærstående parter. Verken daglig leder eller medlemmer i styret eier aksjer eller opsjoner i selskapet.

Selskapet har hatt bonusordning som ble avviklet i løpet av 2022. Kriterier for måling og tildeling av bonus ble satt opp mot budsjettet for 2022, med fokus på inntekter og EBITDA, samt visse KPI'er knyttet til gjennomføring av operasjonelle mål og organisasjonsledelse. Bortsett fra administrerende direktør og finansdirektør har resultatene blitt målt og tildelt kvartalsvis basert på rapporterte prestasjoner.

Alle bonusoppgjør ble sluttført ved årsslutt med unntak av noen medlemmer i ledergruppen som fikk bonusen utbetalt i januar.

Kostnadsført godtgjørelse til revisor:

	2022	2021
Lovpålagt revisjon	1 780	1 330
Andre attestasjonstjenester	10	0
Skatterådgivning	0	45
Annen bistand	36	83
Sum	1 826	1 458

Merverdiavgift er ikke inkludert i revisjonshonoraret.

Note 7 Pensjoner

Ice Communication Norge AS har obligatorisk tjenstepensjon for sine ansatte ihht. lov om obligatorisk tjenstepensjon. Se for øvrig informasjon om regnskapsmessig behandling av pensjon i prinsippnoten.

Selskapet har følgende pensjonsordninger for sine ansatte:

	Antall ansatte	Årets kostnad
Innskuddspensjon	263	16 230
Pensjon over drift	7	380
Sum		16 610

Balansført forpliktelse er fastsatt som følger:

	2022	2021
Pensjon finansiert over drift	411	0
Netto pensjonsforpliktelse i balansen	411	0

Pensjonseffekter ført over utvidet resultat:

	2022	2021
Estimatavvik	23	0
Skatteeffekt herav	0	0
Netto pensjonseffekt ført over utvidet resultat	23	0

reduserer pensjonsforpliktelse



This file is sealed with a digital signature. The seal is a guarantee for the authenticity of the document.

Document ID:
71059DF5060B45CF8FA047CF046FB3E1



Note 8 Bruksretteiendeler

Bruksretteiendeler 2022

	Kontorlokaler	Tomtleie basestasjoner	Driftsløsøre	kjøretøy	Sum
Balansført verdi per 1. januar 2022	62 716	734 876	229	63	797 885
Tilgang	6 778	235 698	0	0	242 476
Avskrivninger	-9 902	-125 567	-229	-63	-135 761
Remåling og andre endringer	0	10 604	0	0	10 604
Balansført verdi per 31. desember 2022	59 592	855 612	0	0	915 204

Bruksretteiendeler 2021

	Kontorlokaler	Tomtleie basestasjoner	Driftsløsøre	kjøretøy	Sum
Balansført verdi per 1. januar 2021 etter NGAAP	0	0	0	0	0
Tilgang ved implementering av IFRS 16	72 456	827 461	478	197	900 592
Balansført verdi per 1. januar 2021 etter IFRS	72 456	827 461	478	197	900 592
Tilgang	0	40 706	0	0	40 706
Avskrivninger	-9 739	-134 746	-249	-135	-144 869
Remåling og andre endringer	0	1 455	0	0	1 455
Balansført verdi per 31. desember 2021	62 716	734 876	229	63	797 885

Beløp resultatført i resultatregnskapet

	31.12.2022	31.12.2021
Avskrivning av bruksrett eiendeler	135 761	144 869
Rentekostnad på leieforpliktelse	60 276	59 743
Utgifter knyttet til kortsiktige leieavtaler og leieavtaler med lav verdi	667	653
Sum	196 704	205 264

Beløp som er innregnet i kontantstrømpstillingen

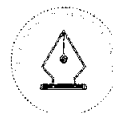
	31.12.2022	31.12.2021
Kontantutbetaling for leieforpliktelsens hovedstol	117 225	147 220
Kontantutbetaling for leieforpliktelsens rentedel	59 673	35 249
Sum kontantutbetaling for leieforpliktelsene	176 898	182 469

Leieforpliktelse

	31.12.2022	31.12.2021	01.01.2021
Kortsiktige leieforpliktelse	135 190	141 719	147 220
Langsiktige leieforpliktelse	821 296	678 308	753 373
Sum leieforpliktelse	956 486	820 028	900 592

Forfallsplan leieforpliktelse - udiskonterte kontraktmessige kontantstrømmer

Beløp i NOK 1 000	31.12.2022	31.12.2021
Mindre enn 1 år	174 183	159 487
1-2 år	169 562	137 999
2-3 år	161 293	133 900
3-4 år	154 561	125 758
4-5 år	145 282	119 862
Mer enn 5 år	409 395	372 392
Sum udiskonterte leieforpliktelse per 31. desember	1 214 277	1 049 399



This file is sealed with a digital signature.
The seal is a guarantee for the authenticity
of the document.

Document ID:
71059DF5060B45CF8FA047CF046FB3E1



Note 9 Immaterielle eiendeler

	Aktiverte akkvisisjons kost.	Kunde - relasjoner	Sum
Anskaffelseskost 1.1.2022	826 119	392 623	1 218 742
Tilgang	284 154	0	284 154
Avgang	0	0	0
Anskaffelseskost 31.12.2022	1 110 274	392 623	1 502 897
Akk. av-/nedskrivninger 1.1.2022	-421 373	-321 524	-742 897
Avgang akkumulerte av-/nedskrivninger	0	0	0
Årets av-/nedskrivninger	-272 227	-20 381	-292 608
Akk. av-/nedskrivninger 31.12.2022	-693 600	-341 905	-1 035 505
Bokført verdi per 31.12.2022	416 674	50 718	467 392
Forventet økonomisk levetid	1,5-3 år	20 år	
Avskrivningsplan	Lineær	Degressiv	
	Lisenser	IT-systemer	Sum
Anskaffelseskost 1.1.2022	2 000 994	880 741	2 881 735
Tilgang	7 000	153 797	160 798
Avgang	0	0	0
Anskaffelseskost 31.12.2022	2 007 994	1 034 538	3 042 532
Akk. av-/nedskrivninger 1.1.2022	-327 522	-273 577	-601 099
Avgang akkumulerte av-/nedskrivninger	0	0	0
Årets av-/nedskrivninger	-119 521	-105 040	-224 562
Akk. av-/nedskrivninger 31.12.2022	-447 044	-378 617	-825 661
Bokført verdi per 31.12.2022	1 560 950	655 921	2 216 871
Forventet økonomisk levetid	20 år	5 - 10 år	
Avskrivningsplan	Lineær	Lineær	

Selskapet er avhengig av å fornye frekvenslisensene for å kunne levere produkter og tjenester.

Frekvenslisens	Utløpsår
2100 MHz	2032
800, 900 og 1800 MHz	2033
410, 450 og 700 MHz	2039
3600 MHz	2041

Immaterielle eiendeler pr. 31.12 består av:

- kjøpt kundeportefølje av Komplett og Hello
- egenutviklet it-systemer
- aktiverte akkvisisjonskostnader (kostnader brukt til å anskaffe abonnements-kunder)
- samt lisenser vunnet ved auksjon i regi av post- og teletilsynet.



This file is sealed with a digital signature.
The seal is a guarantee for the authenticity
of the document.

Document ID:
71059DF5060B45CF8FA047CF046FB3E1



Avskrivningsplan

- Avskrivning av kjøpte kunderelasjoner er basert på forventet kontantstrøm (degressiv avskrivning).
- Akkvisisjonskostnader avskrives over forventet levetid på kundeforholdet og type abonnement.
- Frekvenser blir avskrevet over lisensperioden.

Selskapet inngikk i november 2022 en avtale om kjøp av kundebasen til Vipps Mobil bestående av ca. 19 000 abonnemeter. Det er ikke ført inn noen eiendel eller forpliktelse per 31.12.2022 ettersom kontrollovergang først skjer i 2023 ved migrering av kunder.

Note 10 Varige driftsmidler

	Basestasjoner	Driftsløsøre	Sum
Anskaffelseskost 01.01.2022	2 779 646	7 643	2 787 289
Tilgang	503 472	1 581	505 053
Avgang	-1 716	0	-1 716
Anskaffelseskost 31.12.2022	3 281 403	9 224	3 290 627
Akk. av-/nedskrivninger 01.01.2022	-1 086 876	-3 412	-1 090 289
Avgang akkumulerte av-/nedskrivninger	832	0	832
Årets av-/nedskrivninger	-235 745	-819	-236 564
Akk. av-/nedskrivninger 31.12.2022	-1 321 789	-4 232	-1 326 021
Bokført verdi per 31.12.2022	1 959 614	4 992	1 964 606
Forventet økonomisk levetid	10 år / 25 år	5 år	
Avskrivningsplan	Lineær	Lineær	

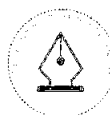
Basestasjoner består av flere komponenter, men regnes som ett driftsmiddel. Eksempelvis: Radiosender, antenner, strømforsyning, betong ol. Komponentene har forskjellig forventet levetid og avskrives i henhold til det.

Anskaffelseskost pr. 01.01.2022 har blitt justert i forbindelse med overgangen til forenklet IFRS. Effekten av overgangen fra de generelle norske regnskapsprinsipper til forenklet IFRS er forklart nærmere i note 2.

Selskapet aktiverer kostnader til utvikling av ny teknologi til bruk i nye basestasjoner. Disse aktiveres som basestasjoner.

Note 11 Finansposter

Finansinntekter	2022	2021
Renteinntekt	5 267	768
Valutagevinst (agio)	7 994	2 187
Annen finansinntekt	1 384	0
Sum finansinntekter	14 645	2 954
Annen rentekostnad	2022	2021
Rentekostnad på leieforpliktelser	60 276	59 743
Rentekostnad på lisenser	100 926	66 877
Sum annen rentekostnad	161 202	126 620



This file is sealed with a digital signature.
The seal is a guarantee for the authenticity
of the document.

Document ID:
71059DF5060B45CF8FA047CF046FB3E1



Finanskostnader	2022	2021
Rentekostnader fra foretak i samme konsern	206 306	195 047
Annen rentekostnad	264	863
Valutatap (disagio)	14 556	4 212
Sum finanskostnader	221 127	200 121

Note 12 Skatt

Årets skattekostnad fordeler seg på:	2022	2021
Betalbar skatt	5 019	0
Betalbar skatt konsernbidrag	-1 135 415	0
Endring utsatt skatt	70 072	0
Årets totale skattekostnad	-1 060 324	0

Beregning av årets skattegrunnlag	2022	2021
Ordinært resultat før skattekostnad	-680 146	-518 189
Permanente forskjeller	0	95
Avskåret rentefradrag	22 815	
Endring i midlertidige forskjeller	-12 860	-25 218
Alminnelig inntekt	-670 191	-543 312
Skatt på alminnelig inntekt	-147 442	-119 529
Mottatt konsernbidrag	5 160 977	0
Anvendelse av fremførbart underskudd	-4 467 971	0
Årets skattegrunnlag	22 815	-543 312
Betalbar skatt (22%) av årets skattegrunnlag	5 019	0

Oversikt over midlertidige forskjeller	2022	2021
Driftsmidler	702 520	669 331
Varebeholdning	-1 295	-2 569
Utestående fordringer	-9 866	-8 313
IFRS 16 - leieavtaler	-41 282	-22 143
Netto pensjonsforpliktelser som er ført i balansen	-411	0
Andre forskjeller	-1 500	-1 000
Akkumulert fremførbart underskudd	0	-4 467 971
Avskåret rentefradrag	-329 657	-306 842
Netto midlertidige forskjeller per 31.12.	318 509	-4 139 507
Forskjeller som ikke inngår i utsatt skatt/-skattefordel	0	4 139 507
Sum	318 509	0

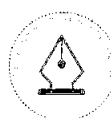
Utsatt skatt (22%)	70 072	0
--------------------	--------	---

Forklaring til hvorfor årets skattekostnad ikke utgjør 22% av resultat før skatt

22 % skatt av resultat før skatt	-149 632	-114 001
Permanente forskjeller (22%)	0	21
Fremførbart underskudd som ikke var balanseført	-910 691	113 981
Beregnet skattekostnad	-1 060 324	0

Effektiv skattesats *)	156 %	0 %
------------------------	-------	-----

*) Skattekostnad i forhold til resultat før skatt



This file is sealed with a digital signature.
The seal is a guarantee for the authenticity
of the document.

Document ID:
71059DF5060B45CF8FA047CF046FB3E1



Note 13 Tilknyttet selskap og felleskontrollert virksomhet

Tilknyttet selskapet	Forretningskontor	Eierandel	Bokført verdi
Nasjonal Referansedatabase AS	Oslo, Norge	14,29 %	16
Smartkom AS	Oslo, Norge	50,00 %	105
Balanseført verdi 31.12.2022			121

Note 14 Fordringer

Kundefordringer	2022	2021
Kundefordringer til pålydende	151 980	110 796
Avsetning til tap på kundefordringer	-10 362	-8 404
Kundefordringer i balansen	141 618	102 392

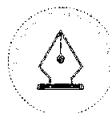
Fordringer med forfall senere enn ett år	2022	2021
Andre langsiktige fordringer	5 794	7 334
Forskuddsbetalt leie basestasjoner	11 143	10 814
Sum	16 937	18 148

Note 15 Mellomværende med selskap i samme konsern m.v.

Foretak i samme konsern	Kortsiktige fordringer		Langsiktige fordringer	
	2022	2021	2022	2021
Kundefordringer	4 193	2 558	0	0
Tilgode konsernbidrag	5 160 977	0	0	0
Sum	5 165 169	2 558	0	0

Foretak i samme konsern	Kortsiktig gjeld		Langsiktig gjeld	
	2022	2021	2022	2021
Leverandørgjeld	0	2 139	0	0
Skyldig konsernbidrag	1 500 000	0	0	0
Annen gjeld	65 418	81 783	3 782 899	3 109 277
Sum	1 565 418	83 922	3 782 899	3 109 277

Kortsiktig fordring/gjeld i konsernet, som oppstår ved løpende handelstransaksjoner, renteberegnes ikke. Langsiktig gjeld er finansiering fra morselskapet ICE Group Scandinavia AS og morselskap i konsern Lyse AS. Finansieringen er gitt ved flere anledninger.



This file is sealed with a digital signature. The seal is a guarantee for the authenticity of the document.

Document ID:
71059DF5060B45CF8FA047CF046FB3E1



Kreditor	Lånebeløp	Rentebetingelser	Tilbakebetaling
Lyse AS	761 219	3 måneder Nibor pluss 2,00%	31.12.2026
Lyse AS	500 000	3 måneder Nibor pluss 2,25%	31.12.2027
Ice Group Scandinavia Holdings AS	2 521 680	Fast rente på 6%	31.12.2025

Note 16 Bundne bankinnskudd

Bundne bankinnskudd	2022	2021
Skattetrekkskonto	13 374	12 108

Note 17 Aksjekapital og aksjonærinformasjon

Aksjekapitalen på TNOK 6 600 består av 30 000 aksjer á kr. 220.

Oversikt over de største aksjonærene	Antall	Eierandel
ICE Group Scandinavia Holdings AS	30 000	100 %
Sum	30	100 %

Alle aksjer er eid av morselskapet ICE Group Scandinavia Holdings AS. ICE Group Scandinavia Holdings AS er 100% eid av Lyse AS. Lyse AS har sitt forretningskontor i Stavanger. Konsernregnskapet kan hentes på www.lysekonsern.no.

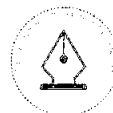
Note 18 Langsiktig gjeld

	2022	2021
Langsiktig gjeld	1 469 613	1 747 835
Sum annen langsiktig gjeld	1 469 613	1 747 835

Den langsiktige gjelden gjelder i hovedsak lån for frekvensrettighetene. Rettighetene regnskapsføres som en immateriell eiendel i henhold til IAS 38. Selskapet har bruksrett til frekvensene i 20 år. Anskaffelseskosten for lisensene er basert på en nåverdiberegning av avdragsbetalingene hvor selskapets marginale lånerente er benyttet som diskonteringsrente. Pr. 31.12.2022 er det aktivert 1 560 950 TNOK i eiendel relaterte lisenser.

Selskapet har pr. 31.12.2022 innregnet en forpliktelse på 1 332 184 TNOK relatert til fremtidige betalinger for alle frekvensrettigheter. Forpliktelsen er beregnet basert på nåverdien av fremtidige betalinger hvor selskapets marginale lånerente er benyttet som diskonteringsrente. Av denne forpliktelsen er 1 122 156 TNOK er klassifisert som langsiktig forpliktelse, mens 235 758 TNOK som skal betales i 2023 er klassifisert som kortsiktig gjeld. Pr. 31.12.2022 utgjør gjeld som forfaller etter 5 år 822 393 TNOK.

I 2021 fikk selskapet tildelt frekvens i 3,6 GHz-båndet og påtok seg en forpliktelse til å nedbetale beløpet for auksjonsprisen over 20 år i like store avdrag mot en rente på 6 % p.a. Selskapet har i desember 2022 fått innvilget søknad om endret nedbetalingsplan og skal betale den resterende del av auksjonsprisen i fire like avdrag over fire år. Selskapet skal betale renter på 6 % etter nedbetalingsplanen på 20 år for 12 måneder i 2022, innen 1. februar 2023. Det påløper ikke rente etter 1. januar 2023.



This file is sealed with a digital signature.
The seal is a guarantee for the authenticity
of the document.

Document ID:
71059DF5060B45CF8FA047CF046FB3E1



Deloitte.

Deloitte AS
Dronning Eufemias gate 14
Postboks 221 Sentrum
NO-0103 Oslo
Norway

Tel: +47 23 27 90 00
www.deloitte.no

Til generalforsamlingen i Ice Communication Norge AS

UAVHENGIG REVISORS BERETNING

Konklusjon

Vi har revidert årsregnskapet for Ice Communication Norge AS som består av balanse per 31. desember 2022, resultatregnskap, utvidet resultatregnskap, oppstilling over endringer i egenkapital og kontantstrømpoppstilling for regnskapsåret avsluttet per denne datoen og noter til årsregnskapet, herunder et sammendrag av viktige regnskapsprinsipper.

Etter vår mening

oppfyller årsregnskapet gjeldende lovkrav, og gir årsregnskapet et rettviseende bilde av selskapets finansielle stilling per 31. desember 2022, og av dets resultater og kontantstrømmer for regnskapsåret avsluttet per denne datoen i samsvar med forenklet anvendelse av internasjonale regnskapsstandarder etter regnskapsloven § 3–9.

Grunnlag for konklusjonen

Vi har gjennomført revisjonen i samsvar med International Standards on Auditing (ISA-ene). Våre oppgaver og plikter i henhold til disse standardene er beskrevet nedenfor under *Revisors oppgaver og plikter ved revisjonen av årsregnskapet*. Vi er uavhengige av selskapet i samsvar med kravene i relevante lover og forskrifter i Norge og International Code of Ethics for Professional Accountants (inkludert internasjonale uavhengighetsstandarder) utstedt av International Ethics Standards Board for Accountants (IESBA-reglene), og vi har overholdt våre øvrige etiske forpliktelser i samsvar med disse kravene. Innhentet revisjonsbevis er etter vår vurdering tilstrekkelig og hensiktsmessig som grunnlag for vår konklusjon.

Øvrig informasjon

Styret og daglig leder (ledelsen) er ansvarlige for informasjonen i årsberetningen. Øvrig informasjon omfatter informasjon i årsrapporten bortsett fra årsregnskapet og den tilhørende revisjonsberetningen. Vår konklusjon om årsregnskapet ovenfor dekker ikke informasjonen i årsberetningen.

I forbindelse med revisjonen av årsregnskapet er det vår oppgave å lese årsberetningen. Formålet er å vurdere hvorvidt det foreligger vesentlig inkonsistens mellom årsberetningen og årsregnskapet og den kunnskap vi har opparbeidet oss under revisjonen av årsregnskapet, eller hvorvidt informasjon i årsberetningen ellers fremstår som vesentlig feil. Vi har plikt til å rapportere dersom årsberetningen fremstår som vesentlig feil. Vi har ingenting å rapportere i så henseende.

Basert på kunnskapen vi har opparbeidet oss i revisjonen, mener vi at årsberetningen

er konsistent med årsregnskapet og inneholder de opplysninger som skal gis i henhold til gjeldende lovkrav.

Ledelsens ansvar for årsregnskapet

Ledelsen er ansvarlig for å utarbeide årsregnskapet og for at det gir et rettviseende bilde i samsvar med forenklet anvendelse av internasjonale regnskapsstandarder etter regnskapsloven § 3–9. Ledelsen er også ansvarlig for slik internkontroll som den finner nødvendig for å kunne utarbeide et regnskap som ikke inneholder vesentlig feilinformasjon, verken som følge av misligheter eller utilsiktede feil.

Deloitte refers to one or more of Deloitte Touche Tohmatsu Limited ("DTL"), its global network of member firms, and their related entities (collectively, the "Deloitte organization"). DTL (also referred to as "Deloitte Global") and each of its member firms and related entities are legally separate and independent entities, which cannot obligate or bind each other in respect of third parties. DTL and each DTL member firm and related entity is liable only for its own acts and omissions, and not those of each other. DTL does not provide services to clients. Please see www.deloitte.no to learn more.

© Deloitte AS

Registrert i Foretaksregisteret Medlemmer av Den norske Revisorforening
Organisasjonsnummer: 980 211 282

Permeo Dokumentmøkket: JN508-AYU5K-D8BLL-YBFQ7-DGVFEB-OIWMU



Deloitte.

side 2
Uavhengig revisors beretning -
Ice Communication Norge AS

Ved utarbeidelsen av årsregnskapet må ledelsen ta standpunkt til selskapets evne til fortsatt drift og opplyse om forhold av betydning for fortsatt drift. Forutsetningen om fortsatt drift skal legges til grunn for årsregnskapet med mindre ledelsen enten har til hensikt å avvike selskapet eller legge ned virksomheten, eller ikke har noe realistisk alternativ til dette.

Revisors oppgaver og plikter ved revisjonen av årsregnskapet

Vårt mål er å oppnå betryggende sikkerhet for at årsregnskapet som helhet ikke inneholder vesentlig feilinformasjon, verken som følge av misligheter eller utilsiktede feil, og å avgi en revisjonsberetning som inneholder vår konklusjon. Betryggende sikkerhet er en høy grad av sikkerhet, men ingen garanti for at en revisjon utført i samsvar med ISA-ene, alltid vil avdekke vesentlig feilinformasjon. Feilinformasjon kan oppstå som følge av misligheter eller utilsiktede feil. Feilinformasjon er å anse som vesentlig dersom den enkeltvis eller samlet med rimelighet kan forventes å påvirke de økonomiske beslutningene som brukerne foretar på grunnlag av årsregnskapet.

Som del av en revisjon i samsvar med ISA-ene, utøver vi profesjonelt skjønn og utviser profesjonell skepsis gjennom hele revisjonen. I tillegg:

- identifiserer og vurderer vi risikoen for vesentlig feilinformasjon i regnskapet, enten det skyldes misligheter eller utilsiktede feil. Vi utformer og gjennomfører revisjonshandlinger for å håndtere slike risikoer, og innhenter revisjonsbevis som er tilstrekkelig og hensiktsmessig som grunnlag for vår konklusjon. Risikoen for at vesentlig feilinformasjon som følge av misligheter ikke blir avdekket, er høyere enn for feilinformasjon som skyldes utilsiktede feil, siden misligheter kan innebære samarbeid, forfalskning, bevisste utelatelser, uriktige fremstillinger eller overstyring av internkontroll.
- opparbeider vi oss en forståelse av intern kontroll som er relevant for revisjonen, for å utforme revisjonshandlinger som er hensiktsmessige etter omstendighetene, men ikke for å gi uttrykk for en mening om effektiviteten av selskapets interne kontroll.
- evaluerer vi om de anvendte regnskapsprinsippene er hensiktsmessige og om regnskapsestimaterne og tilhørende noteopplysninger utarbeidet av ledelsen er rimelige.
- konkluderer vi på om ledelsens bruk av fortsatt drift-forutsetningen er hensiktsmessig, og, basert på innhentede revisjonsbevis, hvorvidt det foreligger vesentlig usikkerhet knyttet til hendelser eller forhold som kan skape tvil av betydning om selskapets evne til fortsatt drift. Dersom vi konkluderer med at det eksisterer vesentlig usikkerhet, kreves det at vi i revisjonsberetningen henleder oppmerksomheten på tilleggsopplysningene i årsregnskapet, eller, dersom slike tilleggsopplysninger ikke er tilstrekkelige, at vi modifierer vår konklusjon. Våre konklusjoner er basert på revisjonsbevis innhentet frem til datoen for revisjonsberetningen. Etterfølgende hendelser eller forhold kan imidlertid medføre at selskapet ikke kan fortsette driften.
- evaluerer vi den samlede presentasjonen, strukturen og innholdet i årsregnskapet, inkludert tilleggsopplysningene, og hvorvidt årsregnskapet gir uttrykk for de underliggende transaksjonene og hendelsene på en måte som gir et rettviseende bilde.

Vi kommuniserer med styret blant annet om det planlagte innholdet i og tidspunkt for revisjonsarbeidet og eventuelle vesentlige funn i revisjonen, herunder vesentlige svakheter i intern kontroll som vi avdekker gjennom revisjonen.

Oslo, 15. mars 2023
Deloitte AS

Joachim Eriksen
statsautorisert revisor

Perseo Dokumentmøkket.JN508-AYUSK-D8BLL-YBFQ7-DGVFB-OIWTU



PENNEO

Signaturene i dette dokumentet er juridisk bindende. Dokument signert med "Penneo™ - sikker digital signatur".
De signerende parter sin identitet er registrert, og er listet nedenfor.

"Med min signatur bekrefter jeg alle datoer og innholdet i dette dokument."

Joachim Eriksen

Statsautorisert revisor

Serienummer: 9578-5995-4-174171

IP: 81.166.xxx.xxx

2023-03-15 20:06:41 UTC



Penneo Dokumentnøkkel: JN508-AYUSK-D88LL-Y8FQ7-DGVFEB-OIWIYU

Dokumentet er signert digitalt, med **Penneo.com**. Alle digitale signatur-data i dokumentet er sikret og validert av den datamaskin-utregnede hash-verdien av det opprinnelige dokument. Dokumentet er låst og tids-stemplet med et sertifikat fra en betrodd tredjepart. All kryptografisk bevis er integrert i denne PDF, for fremtidig validering (hvis nødvendig).

Hvordan bekrefter at dette dokumentet er originalen?

Dokumentet er beskyttet av ett Adobe CDS sertifikat. Når du åpner dokumentet i

Adobe Reader, skal du kunne se at dokumentet er sertifisert av **Penneo e-signature service <penneo@penneo.com>**. Dette garanterer at innholdet i dokumentet ikke har blitt endret.

Det er lett å kontrollere de kryptografiske beviser som er lokalisert inne i dokumentet, med Penneo validator - <https://penneo.com/validator>