



ÅRSREGNSKAPET FOR REGNSKAPSÅRET 2023 - GENERELL INFORMASJON

Enheten

Organisasjonsnummer: 978 707 629
Organisasjonsform: Aksjeselskap
Foretaksnavn: MEDU NORGE AS
Forretningsadresse: Biskop Jens Nilssøns gate 5
0659 OSLO

Regnskapsår

Årsregnskapets periode: 01.01.2023 - 31.12.2023

Konsern

Morselskap i konsern: Nei

Regnskapsregler

Regler for små foretak benyttet: Ja
Benyttet ved utarbeidelsen av årsregnskapet til selskapet: Regnskapslovens alminnelige regler

Årsregnskapet fastsatt av kompetent organ

Bekreftet av representant for selskapet: May Kristin Svenkerud
Dato for fastsettelse av årsregnskapet: 21.05.2024

Grunnlag for avgivelse

År 2023: Årsregnskapet er elektronisk innlevert
År 2022: Tall er hentet fra elektronisk innlevert årsregnskap fra 2023

Det er ikke krav til at årsregnskapet m.v. som sendes til Regnskapsregisteret er undertegnet. Kontrollen på at dette er utført ligger hos revisor/enhetens øverste organ. Sikkerheten ivaretas ved at innsender har rolle/rettighet for innsending av årsregnskapet via Altinn, og ved at det bekreftes at årsregnskapet er fastsatt av kompetent organ.

Brønnøysundregistrene, 09.07.2025



Resultatregnskap

Beløp i: NOK	Note	2023	2022
RESULTATREGNSKAP			
Inntekter			
Salgsinntekt		56 938 070	51 447 978
Annen driftsinntekt		466 641	405 285
Sum inntekter		57 404 711	51 853 263
Kostnader			
Varekostnad	1	43 244 477	35 628 025
Lønnskostnad	2	13 690 860	12 915 279
Avskrivning av driftsmidler og immaterielle eiendeler	3	442 935	385 351
Nedskrivning av varige driftsmidler og immaterielle eiendeler	3	448 295	
Annen driftskostnad	2	6 010 530	4 947 383
Sum kostnader		63 837 098	53 876 039
Driftsresultat		-6 432 387	-2 022 776
Finansinntekter og finanskostnader			
Annen renteinntekt		7 021	8 713
Annen finansinntekt		200 424	183 599
Sum finansinntekter		207 445	192 312
Rentekostnad til foretak i samme konsern		317 350	134 134
Annen rentekostnad		20 917	8 277
Annen finanskostnad		591 968	228 686
Sum finanskostnader		930 235	371 097
Netto finans		-722 790	-178 785
Ordinært resultat før skattekostnad		-7 155 177	-2 201 561
Skattekostnad på resultat	4	-1 567 333	-474 253
Ordinært resultat etter skattekostnad		-5 587 844	-1 727 308
Årsresultat	5	-5 587 844	-1 727 308
Årsresultat etter minoritetsinteresser		-5 587 844	-1 727 308



Resultatregnskap

Beløp i: NOK	Note	2023	2022
Totalresultat		-5 587 844	-1 727 308
Overføringer og disponeringer			
Overført fra annen egenkapital		-5 587 844	-1 727 308
Sum overføringer og disponeringer		-5 587 844	-1 727 308



Balanse

Beløp i: NOK	Note	2023	2022
BALANSE - EIENDELER			
Anleggsmidler			
Immaterielle eiendeler			
Utvikling	3	208 692	271 864
Utsatt skattefordel	4	2 259 046	691 713
Sum immaterielle eiendeler		2 467 738	963 577
Varige driftsmidler			
Maskiner og anlegg	3	308 268	23 518
Driftsløsøre, inventar o.a. utstyr	3, 6	1 305 043	1 121 173
Sum varige driftsmidler	3	1 613 310	1 144 691
Finansielle anleggsmidler			
Lån til foretak i samme konsern	7		
Andre langsiktige fordringer			47 862
Sum finansielle anleggsmidler			47 862
Sum anleggsmidler		4 081 048	2 156 130
Omløpsmidler			
Varer			
Sum varer	1, 6	14 720 861	13 227 855
Fordringer			
Kundefordringer	7	15 929 020	10 093 925
Andre kortsiktige fordringer	7	1 554 674	862 723
Konsernfordringer		53 977	
Sum fordringer	6, 7	17 537 671	10 956 648
Bankinnskudd, kontanter og lignende			
Bankinnskudd, kontanter o.l.	8	479 268	1 592 223
Sum bankinnskudd, kontanter og lignende		479 268	1 592 223
Sum omløpsmidler		32 737 800	25 776 726
SUM EIENDELER		36 818 849	27 932 856



Balanse

Beløp i: NOK	Note	2023	2022
BALANSE - EGENKAPITAL OG GJELD			
Egenkapital			
Innskutt egenkapital			
Aksjekapital	9	732 000	732 000
Overkurs		3 311 459	3 311 459
Annen innskutt egenkapital		495 923	495 923
Sum innskutt egenkapital		4 539 382	4 539 382
Opptjent egenkapital			
Annen egenkapital		3 606 417	9 194 261
Sum opptjent egenkapital		3 606 417	9 194 261
Sum egenkapital	5	8 145 799	13 733 643
Gjeld			
Langsiktig gjeld			
Utsatt skatt	4		
Andre avsetninger for forpliktelser	6	200 000	200 000
Sum avsetninger for forpliktelser		200 000	200 000
Annen langsiktig gjeld			
Langsiktig konserngjeld	7, 10	10 411 832	2 757 939
Sum annen langsiktig gjeld		10 411 832	2 757 939
Sum langsiktig gjeld		10 611 832	2 957 939
Kortsiktig gjeld			
Leverandørgjeld	7	10 641 318	5 748 138
Betalbar skatt	4		
Skyldig offentlige avgifter		4 318 881	3 770 178
Annen kortsiktig gjeld	7	3 101 019	1 722 959
Sum kortsiktig gjeld	7	18 061 218	11 241 275
Sum gjeld		28 673 050	14 199 214
SUM EGENKAPITAL OG GJELD		36 818 849	27 932 856



Balanse

Beløp i: NOK	Note	2023	2022
---------------------	-------------	-------------	-------------



Brønnøysundregistrene

ÅRSREGNSKAP FOR REGNSKAPSÅRET 2023 - GENERELL INFORMASJON

Journalnummer: 2024 698088

Enheten

Organisasjonsnummer: 978 707 629
Organisasjonsform: Aksjeselskap
Foretaksnavn: MEDU NORGE AS
Forretningsadresse: Biskop Jens Nilssøns gate 5
0659 OSLO

Regnskapsår

Årsregnskapets periode: 01.01.2023 - 31.12.2023

Konsern

Morselskap i konsern: Nei

Regnskapsregler

Regler for små foretak benyttet: Ja
Benyttet ved utarbeidelsen av
årsregnskapet til selskapet: Regnskapslovens alminnelige regler

Årsregnskapet fastsatt av kompetent organ

Bekreftet av representant for selskapet: May Kristin Svenkerud
Dato for fastsettelse av årsregnskapet: 21.05.2024

Grunnlag for avgivelse

År 2023: Årsregnskap er elektronisk innlevert.
År 2022: Tall er hentet fra elektronisk innlevert årsregnskap fra 2023.

Det er ikke krav til at årsregnskapet m.v. som sendes til Regnskapsregisteret er undertegnet. Kontrollen på at dette er utført ligger hos revisor/enhetens øverste organ. Sikkerheten ivaretas ved at innsender har rolle/rettighet for innsending av årsregnskapet via Altinn, og ved at det bekreftes at årsregnskapet er fastsatt av kompetent organ.

Brønnøysundregistrene, 02.08.2024



Organisasjonsnr: 978 707 629
MEDU NORGE AS

RESULTATREGNSKAP

Beløp i: NOK	Note	2023	2022
RESULTATREGNSKAP			
Inntekter			
Salgsinntekt		56 938 070	51 447 978
Annen driftsinntekt		466 641	405 285
Sum inntekter		57 404 711	51 853 263
Kostnader			
Varekostnad	1	43 244 477	35 628 025
Lønnskostnad	2	13 690 860	12 915 279
Avskrivning av driftsmidler og immaterielle eiendeler	3	442 935	385 351
Nedskrivning av varige driftsmidler og immaterielle eiendeler	3	448 295	
Annen driftskostnad	2	6 010 530	4 947 383
Sum kostnader		63 837 098	53 876 039
Driftsresultat		-6 432 387	-2 022 776
Finansinntekter og finanskostnader			
Annen renteinntekt		7 021	8 713
Annen finansinntekt		200 424	183 599
Sum finansinntekter		207 445	192 312
Rentekostnad til foretak i samme konsern		317 350	134 134
Annen rentekostnad		20 917	8 277
Annen finanskostnad		591 968	228 686
Sum finanskostnader		930 235	371 097
Netto finans		-722 790	-178 785
Ordinært resultat før skattekostnad		-7 155 177	-2 201 561
Skattekostnad på resultat	4	-1 567 333	-474 253
Ordinært resultat etter skattekostnad		-5 587 844	-1 727 308
Årsresultat	5	-5 587 844	-1 727 308
Årsresultat etter minoritetsinteresser		-5 587 844	-1 727 308
Totalresultat		-5 587 844	-1 727 308
Overføringer og disponeringer			



Overført fra annen egenkapital	-5 587 844	-1 727 308
Sum overføringer og disponeringer	-5 587 844	-1 727 308



Organisasjonsnr: 978 707 629
MEDU NORGE AS

BALANSE

Beløp i: NOK	Note	2023	2022
BALANSE - EIENDELER			
Anleggsmidler			
Immaterielle eiendeler			
Utvikling	3	208 692	271 864
Utsatt skattefordel	4	2 259 046	691 713
Sum immaterielle eiendeler		2 467 738	963 577
Varige driftsmidler			
Maskiner og anlegg	3	308 268	23 518
Driftsløsøre, inventar o. a. utstyr	3, 6	1 305 043	1 121 173
Sum varige driftsmidler	3	1 613 310	1 144 691
Finansielle anleggsmidler			
Lån til foretak i samme konsern	7		
Andre langsiktige fordringer			47 862
Sum finansielle anleggsmidler			47 862
Sum anleggsmidler		4 081 048	2 156 130
Omløpsmidler			
Varer			
Sum varer	1, 6	14 720 861	13 227 855
Fordringer			
Kundefordringer	7	15 929 020	10 093 925
Andre kortsiktige fordringer	7	1 554 674	862 723
Konsernfordringer		53 977	
Sum fordringer	6, 7	17 537 671	10 956 648
Bankinnskudd, kontanter og lignende			
Bankinnskudd, kontanter o. l.	8	479 268	1 592 223
Sum bankinnskudd, kontanter og lignende		479 268	1 592 223
Sum omløpsmidler		32 737 800	25 776 726
SUM EIENDELER		36 818 849	27 932 856

BALANSE - EGENKAPITAL OG GJELD



Egenkapital			
Innskutt egenkapital			
Aksjekapital	9	732 000	732 000
Overkurs		3 311 459	3 311 459
Annen innskutt egenkapital		495 923	495 923
Sum innskutt egenkapital		4 539 382	4 539 382
Opptjent egenkapital			
Annen egenkapital		3 606 417	9 194 261
Sum opptjent egenkapital		3 606 417	9 194 261
Sum egenkapital	5	8 145 799	13 733 643
Gjeld			
Langsiktig gjeld			
Utsatt skatt	4		
Andre avsetninger for forpliktelse	6	200 000	200 000
Sum avsetninger for forpliktelse		200 000	200 000
Annen langsiktig gjeld			
Langsiktig konserngjeld	7, 10	10 411 832	2 757 939
Sum annen langsiktig gjeld		10 411 832	2 757 939
Sum langsiktig gjeld		10 611 832	2 957 939
Kortsiktig gjeld			
Leverandørgjeld	7	10 641 318	5 748 138
Betalbar skatt	4		
Skyldig offentlige avgifter		4 318 881	3 770 178
Annen kortsiktig gjeld	7	3 101 019	1 722 959
Sum kortsiktig gjeld	7	18 061 218	11 241 275
Sum gjeld		28 673 050	14 199 214
SUM EGENKAPITAL OG GJELD		36 818 849	27 932 856



Organisasjonsnr: 978 707 629
MEDU NORGE AS

NOTEOPPLYSNINGER - SELSKAP - alle poster oppgitt i hele tall

Note
3

Antall årsverk i regnskapsåret
12.00

Sum Beløp

Balanseført verdi 31.12. Varige driftsmidler Immaterielle eiend.

Konsernregnskap

Morselskapet sitt navn

Forretningskontor for morselskapet

Begrunnelse for at datterselskap er utelatt fra konsolideringen

Samlet beløp - tilknyttet selskap Årets Fjorårets

Samlet beløp - foretak i samme konsern Årets Fjorårets

Samlet beløp - foretak i samme konsern Årets Fjorårets

Samlet beløp - felles kontrollert virksomhet Årets Fjorårets

Pantstillelse Beløp

Beholdning av egne aksjer Antall Pålydende Andel av aksjek.



Vidi Revisjon AS
Medlem av Crowe Global
Medlem av DnR

Olaf Helsetts vei 5,
0694 Oslo
Telefon: +47 23 16 76 00

firmapost@crowe.no
www.crowe.no
Foretaksreg.: 993 809 489 MVA

Til generalforsamlingen i Medu Norge AS

UAVHENGIG REVISORS BERETNING

Konklusjon

Vi har revidert årsregnskapet for Medu Norge AS som viser et underskudd på kr 5 587 844. Årsregnskapet består av balanse per 31. desember 2023, resultatregnskap for regnskapsåret avsluttet per denne datoen og noter til årsregnskapet, herunder et sammendrag av viktige regnskapsprinsipper.

Etter vår mening

- oppfyller årsregnskapet gjeldende lovkrav, og
- gir årsregnskapet et rettviseende bilde av selskapets finansielle stilling per 31. desember 2023 og av dets resultater for regnskapsåret avsluttet per denne datoen i samsvar med regnskapslovens regler og god regnskapsskikk i Norge.

Grunnlag for konklusjonen

Vi har gjennomført revisjonen i samsvar med International Standards on Auditing (ISA-ene). Våre oppgaver og plikter i henhold til disse standardene er beskrevet nedenfor under "Revisors oppgaver og plikter ved revisjonen av årsregnskapet". Vi er uavhengige av selskapet i samsvar med kravene i relevante lover og forskrifter i Norge og International Code of Ethics for Professional Accountants (inkludert internasjonale uavhengighetsstandarder) utstedt av International Ethics Standards Board for Accountants (IESBA-reglene), og vi har overholdt våre øvrige etiske forpliktelser i samsvar med disse kravene. Innhentet revisjonsbevis er etter vår vurdering tilstrekkelig og hensiktsmessig som grunnlag for vår konklusjon.

Ledelsens ansvar for årsregnskapet

Styret og daglig leder (ledelsen) er ansvarlige for å utarbeide årsregnskapet og for at det gir et rettviseende bilde i samsvar med regnskapslovens regler og god regnskapsskikk i Norge. Ledelsen er også ansvarlig for slik intern kontroll som den finner nødvendig for å kunne utarbeide et årsregnskap som ikke inneholder vesentlig feilinformasjon, verken som følge av misligheter eller utilsiktede feil.

Ved utarbeidelsen av årsregnskapet må ledelsen ta standpunkt til selskapets evne til fortsatt drift og opplyse om forhold av betydning for fortsatt drift. Forutsetningen om fortsatt drift skal legges til grunn for årsregnskapet så lenge det ikke er sannsynlig at virksomheten vil bli avviklet.



Revisors oppgaver og plikter ved revisjonen av årsregnskapet

Vårt mål er å oppnå betryggende sikkerhet for at årsregnskapet som helhet ikke inneholder vesentlig feilinformasjon, verken som følge av misligheter eller utilsiktede feil, og å avgi en revisjonsberetning som inneholder vår konklusjon. Betryggende sikkerhet er en høy grad av sikkerhet, men ingen garanti for at en revisjon utført i samsvar med ISA-ene, alltid vil avdekke vesentlig feilinformasjon. Feilinformasjon kan oppstå som følge av misligheter eller utilsiktede feil. Feilinformasjon er å anse som vesentlig dersom den enkeltvis eller samlet med rimelighet kan forventes å påvirke de økonomiske beslutningene som brukerne foretar på grunnlag av årsregnskapet.

For videre beskrivelse av revisors oppgaver og plikter vises det til:
<https://revisorforeningen.no/revisjonsberetninger>

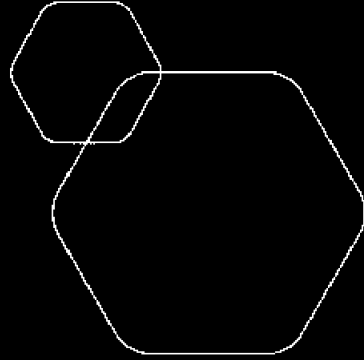
Oslo, 22. mai 2024
VIDI REVISJON AS



Roger Drøge
statsautorisert revisor

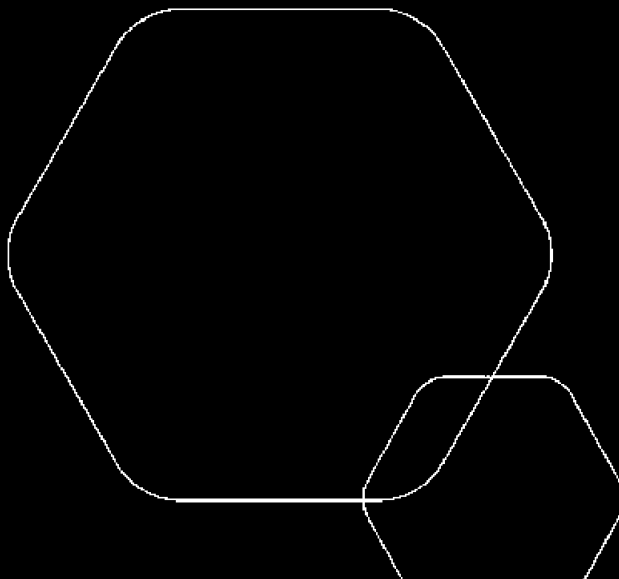


	BankID Signing Anders Kjøde 2024-05-21
	BankID Signing Trokild Stenbock 2024-05-21
	BankID Signing May Kristin Svenkerud 2024-05-22



Årsregnskap 2023 Medu Norge AS

Resultatregnskap
Balanse
Noter til regnskapet



Org.nr.: 978 707 629



BankID Signing
Anders Kjøde
2024-05-21

BankID Signing
Trokild Stenbock
2024-05-21

BankID Signing
May Kristin Svenkerud
2024-05-22

RESULTATREGNSKAP

MEDU NORGE AS

DRIFTSINTEKTER OG DRIFTSKOSTNADER	Note	2023	2022
Salgsinntekt		56 938 070	51 447 978
Annen driftsinntekt		466 641	405 285
Sum driftsinntekter		57 404 711	51 853 263
Varekostnad	1	43 244 477	35 628 025
Lønnskostnad	2	13 690 860	12 915 279
Avskrivning av driftsmidler og immaterielle eiendeler	3	442 935	385 351
Nedskrivning av driftsmidler og immaterielle eiendeler	3	448 295	0
Annen driftskostnad	2	6 010 530	4 947 383
Sum driftskostnader		63 837 098	53 876 039
Driftsresultat		-6 432 387	-2 022 776
FINANSINTEKTER OG FINANSKOSTNADER			
Annen renteinntekt		7 021	8 713
Annen finansinntekt		200 424	183 599
Rentekostnad til foretak i samme konsern		317 350	134 134
Annen rentekostnad		20 917	8 277
Annen finanskostnad		591 968	228 686
Resultat av finansposter		-722 790	-178 785
Resultat før skattekostnad		-7 155 177	-2 201 561
Skattekostnad på resultat	4	-1 567 333	-474 253
Resultat		-5 587 844	-1 727 308
EKSTRAORDINÆRE INNTEKTER OG KOSTNADER			
Årsresultat	5	-5 587 844	-1 727 308
OVERFØRINGER			
Overført fra annen egenkapital		5 587 844	1 727 308
Sum overføringer		-5 587 844	-1 727 308



BankID Signing
Anders Kjøde
2024-05-21

BankID Signing
Trokild Stenbock
2024-05-21

BankID Signing
May Kristin Svenkerud
2024-05-22

BALANSE			
MEDU NORGE AS			
EIENDELER	Note	2023	2022
ANLEGGSMIDLER			
IMMATERIELLE EIENDELER			
Utvikling	3	208 692	271 864
Utsatt skattefordel	4	2 259 046	691 713
Sum immaterielle eiendeler		2 467 738	963 577
VARIGE DRIFTSMIDLER			
Maskiner og anlegg	3	308 268	23 518
Driftsløsøre, inventar o.a. utstyr	3, 6	1 305 043	1 121 173
Sum varige driftsmidler	3	1 613 310	1 144 691
FINANSIELLE ANLEGGSMIDLER			
Andre langsiktige fordringer		0	47 862
Sum finansielle anleggsmidler		0	47 862
Sum anleggsmidler		4 081 048	2 156 130
OMLØPSMIDLER			
Lager av varer og annen beholdning	1, 6	14 720 861	13 227 855
FORDRINGER			
Kundefordringer	7	15 929 020	10 093 925
Andre kortsiktige fordringer	7	1 554 674	862 723
Konsernfordringer		53 977	0
Sum fordringer	6, 7	17 537 671	10 956 648
INVESTERINGER			
Bankinnskudd, kontanter o.l.	8	479 268	1 592 223
Sum omløpsmidler		32 737 800	25 776 726
Sum eiendeler		36 818 849	27 932 856

MEDU NORGE AS

SIDE 3



BankID Signing
Anders Kjøde
2024-05-21

BankID Signing
Torkild Stenbock
2024-05-21

BankID Signing
May Kristin Svenkerud
2024-05-22

BALANSE

MEDU NORGE AS

EGENKAPITAL OG GJELD	Note	2023	2022
EGENKAPITAL			
INNSKUTT EGENKAPITAL			
Aksjekapital	9	732 000	732 000
Overkurs		3 311 459	3 311 459
Annen innskutt egenkapital		495 923	495 923
Sum innskutt egenkapital		4 539 382	4 539 382
OPPTJENT EGENKAPITAL			
Annen egenkapital		3 606 417	9 194 261
Sum opptjent egenkapital		3 606 417	9 194 261
Sum egenkapital	5	8 145 799	13 733 643
GJELD			
AVSETNING FOR FORPLIKTELSER			
Andre avsetninger for forpliktelser	6	200 000	200 000
Sum avsetning for forpliktelser		200 000	200 000
ANNEN LANGSIKTIG GJELD			
Langsiktig konserngjeld	7, 10	10 411 832	2 757 939
Sum annen langsiktig gjeld		10 411 832	2 757 939
KORTSIKTIG GJELD			
Leverandørgjeld	7	10 641 318	5 748 138
Skyldig offentlige avgifter		4 318 881	3 770 178
Annen kortsiktig gjeld	7	3 101 019	1 722 959
Sum kortsiktig gjeld	7	18 061 218	11 241 275
Sum gjeld		28 673 050	14 199 214
Sum egenkapital og gjeld		36 818 849	27 932 856

Oslo, 21.05.2024
Styret i Medu Norge AS

Torkild Stenbock
Styreleder

Anders Rabben Kjøde
Styremedlem

May Kristin Svenkerud
Daglig leder



Regnskapsprinsipper

Årsregnskapet er satt opp i samsvar med regnskapsloven og NRS 8 - God regnskapskikk fo

BankID Signing
Anders Kjøde
2024-05-21

BankID Signing
Trokild Stenbock
2024-05-21

BankID Signing
May Kristin Svenkerud
2024-05-22

VALUTA

Pengeposter i utenlandsk valuta vurderes iht. kursen ved regnskapsårets slutt.

DRIFTSINNTEKTER

Inntektsføring ved salg av varer skjer på leveringstidspunktet. Tjenester inntektsføres etter hvert som de leveres.

SKATT

Skattekostnaden i resultatregnskapet omfatter både periodens betalbare skatt og endring i utsatt skatt. Utsatt skatt er beregnet med 22 % på grunnlag av de midlertidige forskjeller som eksisterer mellom regnskapsmessige og skattemessige verdier, samt ligningsmessig underskudd til fremføring ved utgangen av regnskapsåret. Skatteøkende og skattereduserende midlertidige forskjeller som reverserer eller kan reverseres i samme periode er utlignet og nettoført.

KLASSIFISERING OG VURDERING AV ANLEGGSMIDLER

Anleggsmidler omfatter eiendeler bestemt til varig eie og bruk. Anleggsmidler er vurdert til anskaffelseskost. Varige driftsmidler balanseføres og avskrives over driftsmidlets økonomiske levetid. Varige driftsmidler nedskrives til gjenvinnbart beløp ved verdifall som forventes ikke å være forbigående. Gjenvinnbart beløp er det høyeste av netto salgsverdi og verdi i bruk. Verdi i bruk er nåverdi av fremtidige kontantstrømmer knyttet til eiendelen. Nedskrivningen reverseres når grunnlaget for nedskrivningen ikke lenger er til stede.

KLASSIFISERING OG VURDERING AV OMLØPSMIDLER

Omløpsmidler og kortsiktig gjeld omfatter normalt poster som forfaller til betaling innen ett år etter balansedagen, samt poster som knytter seg til varekretsløpet. Omløpsmidler vurderes til laveste verdi av anskaffelseskost og virkelig verdi.

VARER

Varer er vurdert til det laveste av anskaffelseskost og netto salgsverdi.

FORDRINGER


Kundefordringer og andre fordringer oppføres til pålydende etter fradrag for avsetning til forventet tap. Avsetning til tap gjøres på grunnlag av en individuell vurdering av de enkelte fordringene.



Note 1 Varer

	2023	
Ferdigvarer	15 220 861	
Ukurans	500 000	860 000
Sum netto varelager	14 720 861	13 227 855
Varekostnad totalt i perioden	43 244 477	35 628 025

 BankID Signing
Anders Kjøde
2024-05-21

 BankID Signing
Trokild Stenbock
2024-05-21

 BankID Signing
May Kristin Svenkerud
2024-05-22

Note 2 Lønnskostnader og ytelser, godtgjørelser til daglig leder, styret og revisor

Lønnskostnader	2023	2022
Lønninger	11 787 535	11 090 650
Arbeidsgiveravgift	1 448 906	1 529 521
Pensjonskostnader	128 196	190 522
Andre ytelser	326 224	104 586
Sum	13 690 860	12 915 279

Selskapet har i 2023 sysselsatt 12 årsverk.

PENSJONSFORPLIKTELSE

Selskapet er pliktig til å ha tjenstepensjonsordning etter lov om obligatorisk tjenstepensjon. Det er inngått avtale med forsikringsselskapet DNB Livsforsikring AS. Selskapets pensjonsordninger tilfredsstiller kravene i denne lov og selskapets 12 ansatte er med i ordningen.

Note 3 Anleggsmidler

	Maskiner og anlegg	Driftsløsøre, inventar ol.	Utvikling	Sum
Anskaffelseskost pr. 01.01.23	557 764	2 283 465	315 860	3 157 089
+ Tilgang kjøpte driftsmidler	347 365	900 969	141 750	1 390 084
- Avgang i året		99 303		99 303
= Anskaffelseskost 31.12.23	905 129	3 085 131	457 610	4 447 870
Av- og nedskrivninger pr. 01.01.23	534 246	1 162 293	43 996	1 740 535
+ Årets ordinære avskrivninger	62 615	317 148	63 172	442 935
+ Årets nedskrivninger		306 545	141 750	448 295
- Avgang avskrivning		5 897		5 897
= Av- og nedskrivninger pr. 31.12.23	596 861	1 780 088	248 918	2 625 868
= Bokført verdi 31.12.23	308 268	1 305 043	208 692	1 822 002
Økonomisk levetid	4-5 år	0-10 år	0-5 år	



Note 4 Skatt

Årets skattekostnad

2023

Resultatført skatt på ordinært resultat:

Betalbar skatt	0	0
Endring i utsatt skattefordel	-1 567 333	-474 253
Skattekostnad ordinært resultat	-1 567 333	-474 253

Skattepliktig inntekt:

Resultat før skatt	-7 155 177	-2 201 561
Permanente forskjeller	30 935	45 866
Endring i midlertidige forskjeller	698 124	273 946
Skattepliktig inntekt	-6 426 118	-1 881 749

Betalbar skatt i balansen:

Betalbar skatt på årets resultat	0	0
Sum betalbar skatt i balansen	0	0

Skatteeffekten av midlertidige forskjeller og underskudd til fremføring som har gitt opphav til utsatt skatt og utsatte skattefordeler, spesifisert på typer av midlertidige forskjeller

	2023	2022	Endring
Varige driftsmidler	-640 524	-402 400	238 124
Varebeholdning	-500 000	-860 000	-360 000
Avsetninger mv	-820 000	0	820 000
Sum	-1 960 523	-1 262 400	698 124
Akkumulert fremførbart underskudd	-8 307 867	-1 881 749	6 426 118
Grunnlag for utsatt skattefordel	-10 268 391	-3 144 149	7 124 242
Utsatt skattefordel (22 %)	-2 259 046	-691 713	1 567 333

Note 5 Egenkapital

	Aksjekapital	Overkurs	Annen Innskutt egenkapital	Annen egenkapital	Sum egenkapital
Pr. 31.12.2022	732 000	3 311 459	495 923	9 194 261	13 733 643
Årets resultat				-5 587 844	-5 587 844
Pr 31.12.2023	732 000	3 311 459	495 923	3 606 417	8 145 799

Note 6 Pantstillelser og garantier

Det er stilt en husleiegaranti på kr. 1 120 200 som utløper 31.12.2030.

BankID Signing
Anders Kjøde
2024-05-21

BankID Signing
Trokild Stenbock
2024-05-21


BankID Signing
May Kristin Svenkerud
2024-05-22



Note 7 Mellomværende med selskap i samme konsern

	2023	
Fordringer		
Kundefordringer konsern	1 107 935	0
Enimed AS (Søsterselskap)	53 977	0
Sum	1 161 912	0
Gjeld		
Medu AS (Morselskap)	10 411 832	2 757 939
Leverandørgjeld innen konsern	3 951 896	0
Sum	14 363 727	2 757 939

 BankID Signing
Anders Kjøde
2024-05-21

 BankID Signing
Trokild Stenbock
2024-05-21

 BankID Signing
May Kristin Svenkerud
2024-05-22

Note 8 Bankinnskudd

Innestående midler på skattetrekkskonto (bundne midler) er på kr. 456 239 og er tilstrekkelig til å dekke skyldig skattetrekk pr. 31.12.2023.

Note 9 Aksjonærer

AKSJEKAPITALEN I MEDU NORGE AS PR. 31.12 BESTÅR AV:

	Antall	Pålydende	Bokført
Ordinære aksjer	732	1 000,0	732 000
Sum	732		732 000

EIERSTRUKTUR

De største aksjonærene i % pr. 31.12 var:

	Ordinære	Eierandel	Stemmeandel
Medu AS	732	100,0	100,0

Note 10 Ansvarlig lån

Lånet er ytet av Medu AS og er prioritert etter all annen gjeld. Ansvarlig lånekapital skal nedbetales over 3 år. Lånet utgjør kr. 10 411 832.

Gjeldende rentesats per 31.12.2023 er 5,72%. Betalte og påløpte renter i 2023 utgjør kr. 317 350.



Posteringsdokumentasjon

Posterings

Klient Medu Norge AS
Fødsels-/org.nr 978 707 629

Dato	Tekst	Beløp	Debet	Kredit
Tilleggsposteringer				
T1 Avsetning kostnad				
31.12.2023	Avsetning lønn	570 000,00	5099 Andre lønnsperiodiseringer	2961 Påløpne andre kostnader
31.12.2023	Avsetning tap prosjekt Ullevål SOP	250 000,00	7860 Tap på kontrakter	2962 Påløpne andre kostnader
T2 Justering lager				
31.12.2023	Justering lager - innpris vs vektet innpris	606 518,00	4300 Innkjøp av varer for videresalg	1465 Lagerjustering 2023
T3 Utlånsordre				
31.12.2023	Utlånsordre 12362	22 866,00	4300 Innkjøp av varer for videresalg	1445 Varelager Raumedic
T4 Reklassifisering driftsmidler				
31.12.2023	Utlånsordre 4103	134 445,00	1252 Demoutstyr	1445 Varelager Raumedic
31.12.2023	Utlånsordre 4419	172 100,00	1252 Demoutstyr	1445 Varelager Raumedic
31.12.2023	Nedskrivning 4103	134 445,00	6050 Nedskrivning av anleggsm. (ordinær)	1252 Demoutstyr
31.12.2023	Nedskrivning 4419	172 100,00	6050 Nedskrivning av anleggsm. (ordinær)	1252 Demoutstyr
Disponeringer				
D6 Disponeringer				
31.12.2023	Utsatt skatt	1 567 333,00	1070 Utsatt skattefordel	8320 Endring utsatt skatt
31.12.2023	Overført fra annen egenkapital	5 587 843,73	2050 Annen egenkapital	8961 Overføringer fra annen egenkapital

BankID Signing
Anders Kjøde
2024-05-21

BankID Signing
Trokild Stenbock
2024-05-21

BankID Signing
May Kristin Svenkerud
2024-05-22

Medu Norge AS

Maestro Årsoppgjør



Dato	Tekst	Beløp	Debet	Kredit
	Vi bekrefter herved at ovennevnte posteringer er utført på bakgrunn av instruks fra oss.			
Oslo, 21.05.2024			

BankID Signing
Anders Kjøde
2024-05-21

BankID Signing
Trokild Stenbock
2024-05-21

BankID Signing
May Kristin Svenkerud
2024-05-22

Medu Norge AS

Maestro Årsoppgjør



Årsregnskap 2023 Medu Norge AS

Resultatregnskap
Balanse
Noter til regnskapet



Org.nr.: 978 707 629



RESULTATREGNSKAP

MEDU NORGE AS

DRIFTSINNEKTER OG DRIFTSKOSTNADER	Note	2023	2022
Salgsinntekt		56 938 070	51 447 978
Annen driftsinntekt		466 641	405 285
Sum driftsinntekter		57 404 711	51 853 263
Varekostnad	1	43 244 477	35 628 025
Lønnskostnad	2	13 690 860	12 915 279
Avskrivning av driftsmidler og immaterielle eiendeler	3	442 935	385 351
Nedskrivning av driftsmidler og immaterielle eiendeler	3	448 295	0
Annen driftskostnad	2	6 010 530	4 947 383
Sum driftskostnader		63 837 098	53 876 039
Driftsresultat		-6 432 387	-2 022 776
FINANSINNEKTER OG FINANSKOSTNADER			
Annen renteinntekt		7 021	8 713
Annen finansinntekt		200 424	183 599
Rentekostnad til foretak i samme konsern		317 350	134 134
Annen rentekostnad		20 917	8 277
Annen finanskostnad		591 968	228 686
Resultat av finansposter		-722 790	-178 785
Resultat før skattekostnad		-7 155 177	-2 201 561
Skattekostnad på resultat	4	-1 567 333	-474 253
Resultat		-5 587 844	-1 727 308
EKSTRAORDINÆRE INNEKTER OG KOSTNADER			
Årsresultat	5	-5 587 844	-1 727 308
OVERFØRINGER			
Overført fra annen egenkapital		5 587 844	1 727 308
Sum overføringer		-5 587 844	-1 727 308



BALANSE

MEDU NORGE AS

EIENDELER	Note	2023	2022
ANLEGGSMIDLER			
IMMATERIELLE EIENDELER			
Utvikling	3	208 692	271 864
Utsatt skattefordel	4	2 259 046	691 713
Sum immaterielle eiendeler		2 467 738	963 577
VARIGE DRIFTSMIDLER			
Maskiner og anlegg	3	308 268	23 518
Driftsløsøre, inventar o.a. utstyr	3, 6	1 305 043	1 121 173
Sum varige driftsmidler	3	1 613 310	1 144 691
FINANSIELLE ANLEGGSMIDLER			
Andre langsiktige fordringer		0	47 862
Sum finansielle anleggsmidler		0	47 862
Sum anleggsmidler		4 081 048	2 156 130
OMLØPSMIDLER			
Lager av varer og annen beholdning	1, 6	14 720 861	13 227 855
FORDRINGER			
Kundefordringer	7	15 929 020	10 093 925
Andre kortsiktige fordringer	7	1 554 674	862 723
Konsernfordringer		53 977	0
Sum fordringer	6, 7	17 537 671	10 956 648
INVESTERINGER			
Bankinnskudd, kontanter o.l.	8	479 268	1 592 223
Sum omløpsmidler		32 737 800	25 776 726
Sum eiendeler		36 818 849	27 932 856



BALANSE

MEDU NORGE AS

EGENKAPITAL OG GJELD	Note	2023	2022
EGENKAPITAL			
INNSKUTT EGENKAPITAL			
Aksjekapital	9	732 000	732 000
Overkurs		3 311 459	3 311 459
Annen innskutt egenkapital		495 923	495 923
Sum innskutt egenkapital		4 539 382	4 539 382
OPPTJENT EGENKAPITAL			
Annen egenkapital		3 606 417	9 194 261
Sum opptjent egenkapital		3 606 417	9 194 261
Sum egenkapital	5	8 145 799	13 733 643
GJELD			
AVSETNING FOR FORPLIKTELSER			
Andre avsetninger for forpliktelser	6	200 000	200 000
Sum avsetning for forpliktelser		200 000	200 000
ANNEN LANGSIKTIG GJELD			
Langsiktig konserngjeld	7, 10	10 411 832	2 757 939
Sum annen langsiktig gjeld		10 411 832	2 757 939
KORTSIKTIG GJELD			
Leverandørgjeld	7	10 641 318	5 748 138
Skyldig offentlige avgifter		4 318 881	3 770 178
Annen kortsiktig gjeld	7	3 101 019	1 722 959
Sum kortsiktig gjeld	7	18 061 218	11 241 275
Sum gjeld		28 673 050	14 199 214
Sum egenkapital og gjeld		36 818 849	27 932 856

Oslo, 21.05.2024
Styret i Medu Norge AS

Torkild Stenbock
Styreleder

Anders Rabben Kjøde
Styremedlem

May Kristin Svenkerud
Daglig leder



Regnskapsprinsipper

Årsregnskapet er satt opp i samsvar med regnskapsloven og NRS 8 - God regnskapsskikk for små foretak.

VALUTA

Pengeposter i utenlandsk valuta vurderes iht. kursen ved regnskapsårets slutt.

SKATT

Skattekostnaden i resultatregnskapet omfatter både periodens betalbare skatt og endring i utsatt skatt. Utsatt skatt er beregnet med 22 % på grunnlag av de midlertidige forskjeller som eksisterer mellom regnskapsmessige og skattemessige verdier, samt ligningsmessig underskudd til fremføring ved utgangen av regnskapsåret. Skatteøkende og skattereduserende midlertidige forskjeller som reverserer eller kan reverseres i samme periode er utlignet og nettoført.

KLASSIFISERING OG VURDERING AV ANLEGGSMIDLER

Anleggsmidler omfatter eiendeler bestemt til varig eie og bruk. Anleggsmidler er vurdert til anskaffelseskost. Varige driftsmidler balanseføres og avskrives over driftsmidlets økonomiske levetid. Varige driftsmidler nedskrives til gjenvinnbart beløp ved verdifall som forventes ikke å være forbigående. Gjenvinnbart beløp er det høyeste av netto salgsverdi og verdi i bruk. Verdi i bruk er nåverdi av fremtidige kontantstrømmer knyttet til eiendelen. Nedskrivningen reverseres når grunnlaget for nedskrivningen ikke lenger er til stede.

KLASSIFISERING OG VURDERING AV OMLØPSMIDLER

Omløpsmidler og kortsiktig gjeld omfatter normalt poster som forfaller til betaling innen ett år etter balansedagen, samt poster som knytter seg til varekretsløpet. Omløpsmidler vurderes til laveste verdi av anskaffelseskost og virkelig verdi.

VARER

Varer er vurdert til det laveste av anskaffelseskost og netto salgsverdi.

FORDRINGER

Kundefordringer og andre fordringer oppføres til pålydende etter fradrag for avsetning til forventet tap. Avsetning til tap gjøres på grunnlag av en individuell vurdering av de enkelte fordringene.



Note 1 Varer

	2023	2022
Ferdigvarer	15 220 861	14 087 855
Ukurans	500 000	860 000
Sum netto varelager	14 720 861	13 227 855
Varekostnad totalt i perioden	43 244 477	35 628 025

Note 2 Lønnskostnader og ytelser, godtgjørelser til daglig leder, styret og revisor

Lønnskostnader	2023	2022
Lønninger	11 787 535	11 090 650
Arbeidsgiveravgift	1 448 906	1 529 521
Pensjonskostnader	128 196	190 522
Andre ytelser	326 224	104 586
Sum	13 690 860	12 915 279

Selskapet har i 2023 sysselsatt 12 årsverk.

PENSJONSFORPLIKTELSER

Selskapet er pliktig til å ha tjenestepensjonsordning etter lov om obligatorisk tjenestepensjon. Det er inngått avtale med forsikringsselskapet DNB Livsforsikring AS. Selskapets pensjonsordninger tilfredsstiller kravene i denne lov og selskapets 12 ansatte er med i ordningen.

Note 3 Anleggsmidler

	Maskiner og anlegg	Driftsløsøre, inventar ol.	Utvikling	Sum
Anskaffelseskost pr. 01.01.23	557 764	2 283 465	315 860	3 157 089
+ Tilgang kjøpte driftsmidler	347 365	900 969	141 750	1 390 084
- Avgang i året		99 303		99 303
= Anskaffelseskost 31.12.23	905 129	3 085 131	457 610	4 447 870
Av- og nedskrivninger pr. 01.01.23	534 246	1 162 293	43 996	1 740 535
+ Årets ordinære avskrivninger	62 615	317 148	63 172	442 935
+ Årets nedskrivninger		306 545	141 750	448 295
- Avgang avskrivning		5 897		5 897
= Av- og nedskrivninger pr. 31.12.23	596 861	1 780 088	248 918	2 625 868
= Bokført verdi 31.12.23	308 268	1 305 043	208 692	1 822 002
Økonomisk levetid	4-5 år	0-10 år	0-5 år	



Note 4 Skatt

Årets skattekostnad	2023	2022
Resultatført skatt på ordinært resultat:		
Betalbar skatt	0	0
Endring i utsatt skatt	-1 567 333	-474 253
Skattekostnad ordinært resultat	-1 567 333	-474 253
Skattepliktig inntekt:		
Resultat før skatt	-7 155 177	-2 201 561
Permanente forskjeller	30 935	45 866
Endring i midlertidige forskjeller	698 124	273 946
Mottatt konsernbidrag	0	635 799
Skattepliktig inntekt	-6 426 118	-1 245 950
Betalbar skatt i balansen:		
Betalbar skatt på årets resultat	0	0
Sum betalbar skatt i balansen	0	0

Skatteeffekten av midlertidige forskjeller og underskudd til fremføring som har gitt opphav til utsatt skatt og utsatte skattefordeler, spesifisert på typer av midlertidige forskjeller

	2023	2022	Endring
Varige driftsmidler	-640 524	-402 400	238 124
Varebeholdning	-500 000	-860 000	-360 000
Avsetninger mv	-820 000	0	820 000
Sum	-1 960 523	-1 262 400	698 124
Akkumulert fremførbart underskudd	-8 307 867	-1 881 749	6 426 118
Grunnlag for utsatt skattefordel	-10 268 391	-3 144 149	7 124 242
Utsatt skattefordel (22 %)	-2 259 046	-691 713	1 567 333

Note 5 Egenkapital

	Aksjekapital	Overkurs	Annen innskutt egenkapital	Annen egenkapital	Sum egenkapital
Pr. 31.12.2022	732 000	3 311 459	495 923	9 194 261	13 733 643
Årets resultat				-5 587 844	-5 587 844
Pr 31.12.2023	732 000	3 311 459	495 923	3 606 417	8 145 799

Note 6 Pantstillelser og garantier

Det er stilt en husleiegaranti på kr. 1 120 200 som utløper 31.12.2030.



Note 7 Mellomværende med selskap i samme konsern

	2023	2022
Fordringer		
Kundefordringer konsern	1 107 935	0
Enimed AS (Søsterselskap)	53 977	0
Sum	1 161 912	0
Gjeld		
Medu AS (Morselskap)	10 411 832	2 757 939
Leverandørgjeld innen konsern	3 951 896	0
Sum	14 363 727	2 757 939

Note 8 Bankinnskudd

Innestående midler på skattetrekkkonto (bundne midler) er på kr. 456 239 og er tilstrekkelig til å dekke skyldig skattetrekk pr. 31.12.2023.

Note 9 Aksjonærer

AKSJEKAPITALEN I MEDU NORGE AS PR. 31.12 BESTÅR AV:

	Antall	Pålydende	Bokført
Ordinære aksjer	732	1 000,0	732 000
Sum	732		732 000

EIERSTRUKTUR

De største aksjonærene i % pr. 31.12 var:

	Ordinære	Eierandel	Stemmeandel
Medu AS	732	100,0	100,0

Note 10 Ansvarlig lån

Lånet er ytet av Medu AS og er prioritert etter all annen gjeld. Ansvarlig lånekapital skal nedbetales over 3 år. Lånet utgjør kr. 10 411 832.

Gjeldende rentesats per 31.12.2023 er 5,72%. Betalte og påløpte renter i 2023 utgjør kr. 317 350.